





CATALOGO 2022



MUL-T-LOCK®

L'alta sicurezza è il nostro DNA.





MUL-T-LOCK[®]



Fondata nel 1973, Mul-T-Lock® è leader mondiale nello sviluppo, produzione e commercializzazione di prodotti per la sicurezza destinati ai settori commerciale, industriale e residenziale.

Mul-T-Lock® detiene centinaia di brevetti per prodotti innovativi, che includono cilindri meccanici, serrature e lucchetti, sistemi di chiusura elettromeccanici, gruppi automatici e macchine duplicatrici, così come accessori complementari.

Tutto è iniziato con un'invenzione geniale, la serratura a 4 vie, che ha dato il via a un processo di continua ricerca e innovazione che ha caratterizzato questi 40 anni di storia.

Questo impegno ci ha guidati in passato, facendoci raggiungere diversi primati ed è la nostra guida per lo sviluppo futuro. Il servizio ai clienti partner è un altro valore sul quale l'Azienda si impegna costantemente a migliorare. Mul-T-Lock® utilizza tecnologie all'avanguardia per creare soluzioni innovative, convenienti e facili da utilizzare e distribuire.

La priorità è essere a completa disposizione dei mercati con soluzioni di alta sicurezza su misura, per soddisfare esigenze specifiche, anche in tema di sostenibilità ambientale.

Oggi Mul-T-Lock® è di proprietà ASSA ABLOY, leader globale nei sistemi di apertura e chiusura delle porte. Può contare su 9 filiali (USA, Canada, Regno Unito, Francia, Repubblica Ceca e Slovacchia, Argentina, Messico, Turchia, Sud Africa) e una rete di distribuzione globale presente in più di 70 paesi. Oltre 100 milioni di utenti sono supportati dagli oltre 20.000 centri assistenza distribuiti in tutto il mondo.

Presente in Italia dal 2007, Mul-T-Lock Italy è un punto fermo per la distribuzione dei prodotti su tutto il territorio nazionale. Gli utenti possono contare sui circa 250 centri assistenza distribuiti in tutto il Paese. Con la produzione di serrature per porte blindate, si distingue anche sul mercato internazionale dove, grazie a partner selezionati, è diventato un marchio riconosciuto e affermato. Grazie ad ASSA ABLOY Italia, Mul-T-Lock® oggi conta su una struttura di produzione e logistica all'avanguardia situata in posizione strategica per il mercato italiano a San Giovanni in Persiceto, in provincia di Bologna, in grado di soddisfare tempestivamente tutte le esigenze.





Produzione

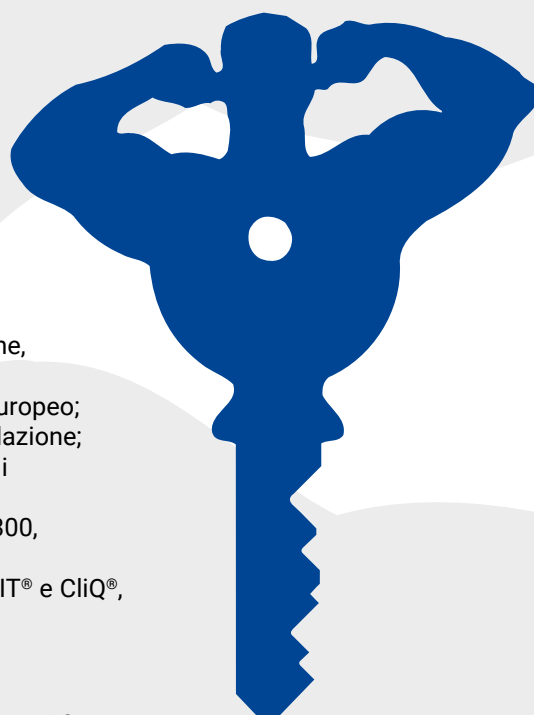
Tutti i nostri prodotti sono realizzati con i migliori materiali, e sulla base dei più elevati standard di qualità europei. Con il suo moderno reparto R&D e avanzati impianti di produzione, Mul-T-Lock Italy è il creatore di molti prodotti di alta sicurezza, quali le serrature per porte blindate Matrix, Omega e a cilindro europeo; la minisbarra dal design elegante, versatile, di facile uso e installazione; le serrature per tubolari, adatte ai sistemi di chiusura per cancelli e cancelletti. Il reparto assemblaggio cilindri conta piattaforme di alta sicurezza meccaniche ed elettro-meccaniche come MTL300, MTL400, MTL600, MTL800. La gamma si completa con i prodotti di controllo degli accessi come SMARTair®, Code IT® e CliQ®, che abbinano l'elettronica all'alta sicurezza meccanica.

Ricerca e innovazione

Nuovi prodotti ad alto contenuto tecnologico, servizi sempre più qualificati ed efficaci, uno staff di professionisti competenti e propositivi: queste sono le aspettative dei nostri clienti, nonché la nostra missione e la nostra prospettiva di crescita. Il nostro obiettivo consiste quindi nel creare prodotti innovativi che anticipano e soddisfano esigenze e richieste di sicurezza. In quest'ottica, uno speciale plauso è meritato dalla serratura Omega, prodotto innovativo particolarmente all'avanguardia e riconosciuto come uno dei prodotti più sicuri nel panorama delle serrature di sicurezza per porte blindate.

Qualità e sicurezza

La qualità è un valore che si conquista con l'esperienza, la cura, l'innovazione e l'attenzione al cliente e al mercato. Mul-T-Lock® è in grado di garantire alti livelli di qualità nel settore della sicurezza grazie a prodotti realizzati secondo i più elevati standard di produzione, con materiali di prima scelta e tecnologie avanzate. L'attenzione alla qualità del prodotto e al design, così come l'eccellente impegno nel campo dell'assistenza post-vendita fanno di Mul-T-Lock® una delle aziende leader nel settore. Tutti i prodotti Mul-T-Lock® sono conformi ai più rigidi e selettivi standard internazionali, come UL, ANSI, ASTM, CEN, VDS, SKG e molti altri. Mul-T-Lock® ha ricevuto, inoltre, molti riconoscimenti, tra i quali le certificazioni ISO 9001/2000 e ISO 14001, a testimonianza dell'impegno nei confronti dei clienti e dei dipendenti.





CILINDRI AD ALTA SICUREZZA HIGH SECURITY CYLINDERS

06	7x7
32	MTL300
50	MTL400
72	MTL600
102	MTL600 TLF
110	MTL800
136	Altre chiavi Mul-T-Lock®
137	Accessori per cilindri
138	Attrezzature per duplicazione chiavi
139	Mul-T-Lock® Center Specializzato



7x7®

- 08 Cambio combinazione 2 in 1 cilindro 7x7
- 09 Costruzione e struttura cilindro 7x7
- 10 Esempio codice cilindri 7x7
- 12 7x7 Cilindro europeo chiave/chiave
- 14 7x7 Cilindro europeo chiave/chiave 2 in 1
- 16 7x7 Cilindro europeo codolo/chiave
- 17 7x7 Cilindro europeo codolo/chiave 2 in 1
- 18 7x7 Cilindro europeo - Mezzi cilindri
- 19 7x7 Cilindro europeo - Mezzi cilindri 2 in 1
- 20 7x7 Cilindri complementari
- 22 7x7 Lucchetti ad alta sicurezza
- 23 7x7 Chiavi
- 24 7x7 Sistema KA
- 25 7x7 Sistema A apre B
- 26 7x7 Sistema MK/CC
- 27 7x7 Sistema GMK
- 136 Altre chiavi Mul-T-Lock®
- 137 Accessori per cilindri
- 138 Attrezzature per duplicazione chiavi



7x7®

7x7® è un cilindro di sicurezza con corpo a profilo europeo che comprende 7 camere con 7 altezze differenti di perni, spine e lunetta antitrapano sul corpo e sul rotore, perni e controperni antigimaldello.

Il cilindro 7x7® utilizza un sistema esclusivo "break-secure" contro il tentativo di spezzamento del cilindro e una chiave punzonata reversibile. È inoltre dotato di tessera per la corretta duplicazione della chiave.

I sistemi 7x7® sono certificati con il massimo grado di sicurezza 6 UNI EN 1303:05.



7x7

- Tessera per duplicazione ✓
- Possibilità di avere più vite (cilindro con cambio di combinazione) 2 in 1 ✓
- Possibilità di avere la chiave di cantiere ✓
- Utilizzabile per unificazioni o masterizzazioni ✓
- Resistenza a tentativi di effrazione o scasso al trapano ✓
- al grimaldello ✓
- allo spezzamento (versione Break Secure) ✓
- al bumping ✓

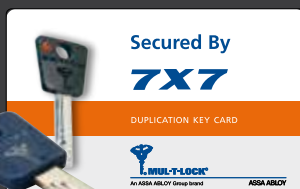
Certificato in conformità alla normativa europea EN 1303:05



Cambio combinazione 2 in 1 cilindro 7x7



Chiave verde
1 chiave di installazione




Chiave gialla
3 chiavi di utilizzo e 1 tessera
per la corretta duplicazione



Costruzione e struttura cilindro 7x7




Rotore esclusivo



Sfera antitrapano
A protezione del rotore



Spine antitrapano
A protezione del rotore
e del corpo cilindro



Break Secure®
Brevetto Mul-T-Lock,
punto di rottura programmata,
annulla il tentativo di effrazione
e mantiene perfettamente
operativo il cilindro stesso.

IL CONCETTO DEI PERNI

Nei cilindri Mul-T-Lock® 7x7® il corretto allineamento di perni e controperni necessario per la rotazione del rotore è agevolato dalla tecnologia e dalla precisione tipica della qualità Mul-T-Lock®.


L'elevata sicurezza è garantita dalla presenza di perni e controperni in acciaio e dalla loro forma specifica antigimaldello, dagli elementi antitrapano presenti sul corpo e sul rotore e dall'elevato numero di combinazioni.

CHIAVE 7X7®

La chiave 7x7® ha 7 cifrature punzonate che sono numerate da 1 a 6 a partire dalla testa chiave.

Anche quando il cilindro, per motivi di lunghezza o di forma particolare non ha tutte le camere, la chiave ha sempre tutte sette le cifrature per adattarsi ad altri prodotti e creare importanti sistemi di masterizzazione.

Esempio codice cilindri 7x7



CILINDRO

PROFILO CHIAVE

TIPOLOGIA

MISURA INTERNA

MISURA ESTERNA

LM

77

C

31

031

1

2

3


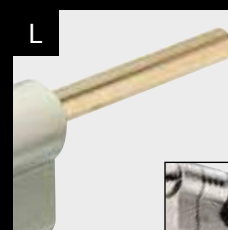


4

5

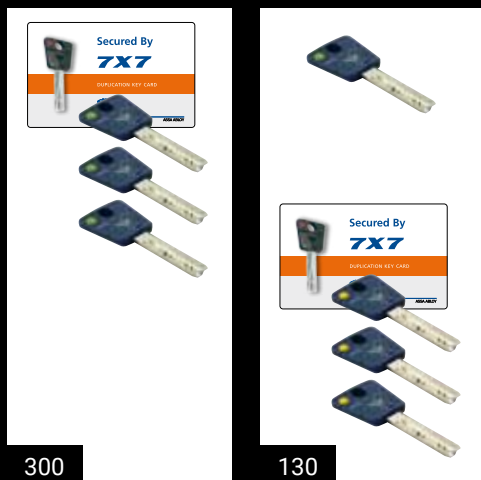
LM LINEA MUL-T-LOCK

77 PROFILO CHIAVE 7x7

- C Cilindro europeo chiave/chiave
- M Mezzo cilindro europeo
- Q Cilindro europeo codolo/chiave senza 'Break Secure' esterno
- L Cilindro europeo codolo/chiave con 'Break Secure' esterno
- J Cilindro europeo chiave/chiave con 'Break Secure' esterno
- N Cilindro europeo chiave/chiave con 'Break Secure' 2 lati
- O Mezzo cilindro europeo con 'Break Secure'



Break Secure



- 1 Camma Standard
- 2 Camma reg. 8 pos.
- 3 Ingr. Z10 (opzionale)
- 4 Ingr. Z13 (opzionale)
- 5 Ingr. Z14 (opzionale)
- 6 Ingr. Z18 (opzionale)

FINITURA

CONFIGURAZIONE
CHIAVI

TESTA
CHIAVE

TIPO MOVIMENTO
CILINDRO

VERSIONE

TIPO CARD

N

130

S

1

S

0

6

7

8

9

10

11

N NICHELATA


S 7x7

S STANDARD
E FRIZIONATO

0 SENZA
PERSONALIZZAZIONE
E PERSONALIZZATA



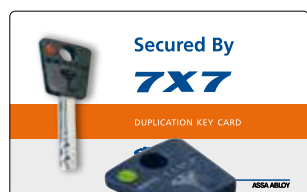
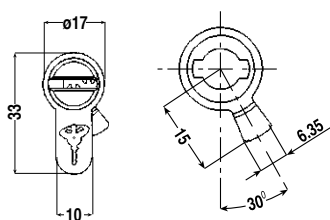
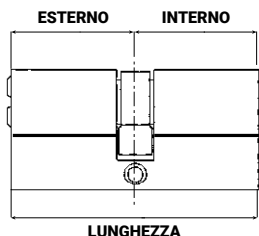
S Nel cilindro "standard" la chiave E (esterna) non apre se la chiave I (interna) è inserita.



E Nel cilindro "frizionato" la chiave E (esterna) apre anche se la chiave I (interna) è inserita.



Cilindro europeo chiave/chiave



- La confezione contiene:**
- 1 cilindro a profilo europeo
 - 1 sacchetto sigillato contenente 3 chiavi di utilizzo e 1 tessera per la corretta duplicazione
 - Vite di fissaggio cilindro
 - Inserti chiave colorati

7x7 Cilindro europeo chiave/chiave - 300

TIPOLOGIA	CODICE							DESCRIZIONE				PREZZO
	LATO INTERNO	LATO ESTERNO	FINITURA	CHIAVI	TESTA CHIAVE	TIPO MOVIMENTO	VERSIONE	LUNGHEZZA	BREAK SECURE	CONF. SINGOLA	CONF. MULTIPLA	
LM77C	27	027	N	300	S	1	S0	54		1	10	
LM77J	27	031	N	300	S	1	S0	58	•	1	10	
LM77J	27	035	N	300	S	1	S0	62	•	1	10	
LM77C	31	031	N	300	S	1	S0	62		1	10	
LM77J	31	031	N	300	S	1	S0	62	•	1	10	
LM77C	31	035	N	300	S	1	S0	66		1	10	
LM77N	31	035	N	300	S	1	S0	66	•	1	10	
LM77J	27	040	N	300	S	1	S0	67	•	1	10	
LM77C	35	035	N	300	S	1	S0	70		1	10	
LM77J	35	035	N	300	S	1	S0	70	•	1	10	
LM77C	31	040	N	300	S	1	S0	71		1	10	
LM77N	31	040	N	300	S	1	S0	71	•	1	10	
LM77C	35	040	N	300	S	1	S0	75		1	10	
LM77N	35	040	N	300	S	1	S0	75	•	1	10	
LM77C	31	045	N	300	S	1	S0	76		1	10	
LM77N	31	045	N	300	S	1	S0	76	•	1	10	
LM77C	35	045	N	300	S	1	S0	80		1	10	
LM77N	35	045	N	300	S	1	S0	80	•	1	10	
LM77C	40	040	N	300	S	1	S0	80		1	10	
LM77J	40	040	N	300	S	1	S0	80	•	1	10	
LM77C	31	050	N	300	S	1	S0	81		1	10	
LM77N	31	050	N	300	S	1	S0	81	•	1	10	
LM77C	35	050	N	300	S	1	S0	85		1	10	
LM77N	35	050	N	300	S	1	S0	85	•	1	10	
LM77C	40	045	N	300	S	1	S0	85		1	10	
LM77N	40	045	N	300	S	1	S0	85	•	1	10	
LM77C	31	055	N	300	S	1	S0	86		1	10	
LM77N	31	055	N	300	S	1	S0	86	•	1	10	
LM77N	35	055	N	300	S	1	S0	90	•	1	10	
LM77C	40	050	N	300	S	1	S0	90		1	10	
LM77N	40	050	N	300	S	1	S0	90	•	1	10	
LM77J	45	045	N	300	S	1	S0	90	•	1	10	
LM77C	31	060	N	300	S	1	S0	91		1	10	
LM77N	31	060	N	300	S	1	S0	91	•	1	10	
LM77C	35	060	N	300	S	1	S0	95		1	10	
LM77N	35	060	N	300	S	1	S0	95	•	1	10	

7x7 Cilindro europeo chiave/chiave - 300

CODICE							DESCRIZIONE				PREZZO
TIPOLOGIA	LATO INTERNO	LATO ESTERNO	FINITURA	CHIAVI	TESTA CHIAVE	TIPO MOVIMENTO	LUNGHEZZA	BREAK SECURE	CONF. SINGOLA	CONF. MULTIPLA	
						● VERSIONE ● TIPO CARD					
LM77N	40	055	N	300	S	1 SO	95	•	1	10	
LM77N	45	050	N	300	S	1 SO	95	•	1	10	
LM77N	31	065	N	300	S	1 SO	96	•	1	10	
LM77C	40	060	N	300	S	1 SO	100		1	10	
LM77N	40	060	N	300	S	1 SO	100	•	1	10	
LM77C	45	055	N	300	S	1 SO	100		1	10	
LM77N	45	055	N	300	S	1 SO	100	•	1	10	
LM77J	50	050	N	300	S	1 SO	100	•	1	10	
LM77N	31	070	N	300	S	1 SO	101	•	1	10	
LM77N	45	060	N	300	S	1 SO	105	•	1	10	
LM77N	50	055	N	300	S	1 SO	105	•	1	10	
LM77N	31	075	N	300	S	1 SO	106	•	1	10	
LM77N	40	070	N	300	S	1 SO	110	•	1	10	
LM77N	50	060	N	300	S	1 SO	110	•	1	10	
LM77N	31	080	N	300	S	1 SO	110	•	1	10	
LM77N	31	090	N	300	S	1 SO	120	•	1	10	
LM77N	50	070	N	300	S	1 SO	120	•	1	10	
LM77N	31	100	N	300	S	1 SO	130	•	1	10	



Break Secure® brevetto Mul-T-Lock®, punto di rottura programmata, annulla il tentativo di effrazione e mantiene perfettamente operativo il cilindro stesso.



Cilindri con ingranaggio su richiesta (vedi pag. 137)



Descrizione:

Nel cilindro "Frizionato" la chiave E (esterna) apre anche se la chiave I (interna) è inserita.

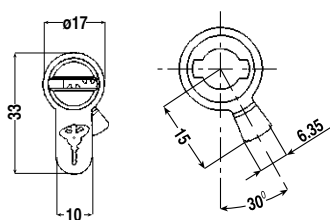
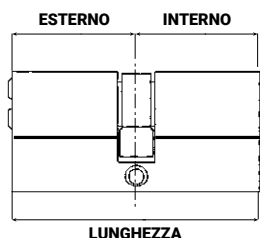
- Per ottenere il codice cilindro Frizionato, alla voce VERSIONE in tabella, sostituire la lettera S con la lettera E. Il costo del supplemento è pari a € 11,25
- Per ottenere il codice cilindro con Card Personalizzata, alla voce TIPO CARD sostituire lo 0 con la lettera E. Il costo del supplemento è pari a € 2,20

SUPPLEMENTI SISTEMI DI MASTERIZZAZIONE

Sistema KA	Sistema A apre B	Sistema MK	Sistema GMK	Sistema CC
supplemento 0KA	supplemento 0AB	supplemento 0MK	supplemento 0GK	supplemento 0MK

**7X7®**

Cilindro europeo chiave/chiave 2 in 1



La confezione contiene:

- 1 cilindro a profilo europeo
- 1 chiave di installazione
- 1 sacchetto sigillato contenente 3 chiavi di utilizzo e 1 tessera per la corretta duplicazione
- Vite di fissaggio cilindro
- Inserti chiave colorati

7x7 Cilindro europeo chiave/chiave 2 in 1 - 130

CODICE								DESCRIZIONE				PREZZO
TIPOLOGIA	LATO INTERNO	LATO ESTERNO	FINITURA CHIAVI	TESTA CHIAVE	TIPO MOVIMENTO	VERSIONE	LUNGHEZZA	BREAK SECURE	CONF. SINGOLA	CONF. MULTIPLA		
LM77C	31	031	N	130	S	1 S0	62		1	10		
LM77J	31	031	N	130	S	1 S0	62	•	1	10		
LM77C	31	035	N	130	S	1 S0	66		1	10		
LM77N	31	035	N	130	S	1 S0	66	•	1	10		
LM77C	35	035	N	130	S	1 S0	70		1	10		
LM77J	35	035	N	130	S	1 S0	70	•	1	10		
LM77C	31	040	N	130	S	1 S0	71		1	10		
LM77N	31	040	N	130	S	1 S0	71	•	1	10		
LM77C	35	040	N	130	S	1 S0	75		1	10		
LM77N	35	040	N	130	S	1 S0	75	•	1	10		
LM77C	31	045	N	130	S	1 S0	76		1	10		
LM77N	31	045	N	130	S	1 S0	76	•	1	10		
LM77C	35	045	N	130	S	1 S0	80		1	10		
LM77N	35	045	N	130	S	1 S0	80	•	1	10		
LM77C	40	040	N	130	S	1 S0	80		1	10		
LM77J	40	040	N	130	S	1 S0	80	•	1	10		
LM77C	31	050	N	130	S	1 S0	81		1	10		
LM77N	31	050	N	130	S	1 S0	81	•	1	10		
LM77C	35	050	N	130	S	1 S0	85		1	10		
LM77N	35	050	N	130	S	1 S0	85	•	1	10		
LM77C	40	045	N	130	S	1 S0	85		1	10		
LM77N	40	045	N	130	S	1 S0	85	•	1	10		
LM77C	31	055	N	130	S	1 S0	86		1	10		
LM77N	31	055	N	130	S	1 S0	86	•	1	10		
LM77N	35	055	N	130	S	1 S0	90	•	1	10		
LM77C	40	050	N	130	S	1 S0	90		1	10		
LM77N	40	050	N	130	S	1 S0	90	•	1	10		
LM77J	45	045	N	130	S	1 S0	90	•	1	10		
LM77C	31	060	N	130	S	1 S0	91		1	10		
LM77N	31	060	N	130	S	1 S0	91	•	1	10		
LM77C	35	060	N	130	S	1 S0	95		1	10		
LM77N	35	060	N	130	S	1 S0	95	•	1	10		
LM77N	40	055	N	130	S	1 S0	95	•	1	10		
LM77N	45	050	N	130	S	1 S0	95	•	1	10		
LM77N	31	065	N	130	S	1 S0	96	•	1	10		

7x7 Cilindro europeo chiave/chiave 2 in 1 - 130

CODICE								DESCRIZIONE				PREZZO
TIPOLOGIA	LATO INTERNO	LATO ESTERNO	FINITURA	CHIAVI	TESTA CHIAVE	TIPO MOVIMENTO	VERSIONE	LUNGHEZZA	BREAK SECURE	CONF. SINGOLA	CONF. MULTIPLA	
LM77C	40	060	N	130	S	1	SO	100		1	10	
LM77N	40	060	N	130	S	1	SO	100	•	1	10	
LM77C	45	055	N	130	S	1	SO	100		1	10	
LM77N	45	055	N	130	S	1	SO	100	•	1	10	
LM77J	50	050	N	130	S	1	SO	100	•	1	10	
LM77N	31	070	N	130	S	1	SO	101	•	1	10	
LM77N	45	060	N	130	S	1	SO	105	•	1	10	
LM77N	50	055	N	130	S	1	SO	105	•	1	10	
LM77N	31	075	N	130	S	1	SO	106	•	1	10	
LM77N	40	070	N	130	S	1	SO	110	•	1	10	
LM77N	50	060	N	130	S	1	SO	110	•	1	10	
LM77N	31	080	N	130	S	1	SO	111	•	1	10	
LM77N	50	070	N	130	S	1	SO	120	•	1	10	
LM77N	31	090	N	130	S	1	SO	121	•	1	10	
LM77N	31	100	N	130	S	1	SO	131	•	1	10	

SUPPLEMENTI SISTEMI DI MASTERIZZAZIONE

Sistema KA	Sistema A apre B	Sistema MK	Sistema GMK	Sistema CC
supplemento XKA	supplemento XAB	supplemento XMK	supplemento XGK	supplemento XMK



Break Secure® brevetto Mul-T-Lock®, punto di rottura programmata, annulla il tentativo di effrazione e mantiene perfettamente operativo il cilindro stesso.



Cilindri con ingranaggio su richiesta (vedi pag. 137)

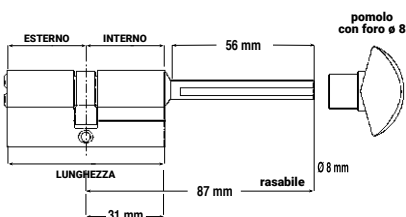


Descrizione:

Nel cilindro "Frizionato" la chiave E (esterna) apre anche se la chiave I (interna) è inserita.

- Per ottenere il codice cilindro Frizionato, alla voce VERSIONE in tabella, sostituire la lettera S con la lettera E. Il costo del supplemento è pari a € 11,25
- Per ottenere il codice cilindro con Card Personalizzata, alla voce TIPO CARD sostituire lo 0 con la lettera E. Il costo del supplemento è pari a € 4,40

Cilindro europeo codolo/chiave



La confezione contiene:

- 1 cilindro a profilo europeo con codolo
- 1 sacchetto sigillato contenente 3 chiavi di utilizzo e 1 tessera per la corretta duplicazione
- Vite di fissaggio cilindro
- Inserti chiave colorati

NB: Il pomolo deve essere ordinato a parte (vedi pag. 137).

- Per ottenere il codice cilindro con Card Personalizzata, alla voce TIPO CARD sostituire lo 0 con la lettera E. Il costo del supplemento è pari a € 2,20



Break Secure® brevetto Mul-T-Lock®, punto di rottura programmata, annulla il tentativo di effrazione e mantiene perfettamente operativo il cilindro stesso.

7x7 Cilindro europeo codolo/chiave - 300

CODICE		DESCRIZIONE				PREZZO					
TIPOLOGIA	LATO INTERNO	LATO ESTERNO	FINITURA CHIAVI	TESTA CHIAVE	TIPO MOVIMENTO	VERSIONE	LUNGHEZZA	BREAK SECURE	CONF. SINGOLA	CONF. MULTIPLA	
LM77Q	31	027	N	300	S	1	S0	58		1	10
LM77Q	31	031	N	300	S	1	S0	62		1	10
LM77L	31	031	N	300	S	1	S0	62	•	1	10
LM77Q	31	035	N	300	S	1	S0	66		1	10
LM77L	31	035	N	300	S	1	S0	66	•	1	10
LM77Q	31	040	N	300	S	1	S0	71		1	10
LM77L	31	040	N	300	S	1	S0	71	•	1	10
LM77Q	31	045	N	300	S	1	S0	76		1	10
LM77L	31	045	N	300	S	1	S0	76	•	1	10
LM77Q	31	050	N	300	S	1	S0	81		1	10
LM77L	31	050	N	300	S	1	S0	81	•	1	10
LM77Q	31	055	N	300	S	1	S0	86		1	10
LM77L	31	055	N	300	S	1	S0	86	•	1	10
LM77Q	31	060	N	300	S	1	S0	91		1	10
LM77L	31	060	N	300	S	1	S0	91	•	1	10
LM77L	31	065	N	300	S	1	S0	96	•	1	10
LM77L	31	070	N	300	S	1	S0	101	•	1	10
LM77L	31	075	N	300	S	1	S0	106	•	1	10
LM77L	31	080	N	300	S	1	S0	111	•	1	10
LM77L	31	090	N	300	S	1	S0	121	•	1	10
LM77L	31	100	N	300	S	1	S0	131	•	1	10

SUPPLEMENTI SISTEMI DI MASTERIZZAZIONE

Sistema KA	Sistema A apre B	Sistema MK	Sistema GMK	Sistema CC
supplemento OKA	supplemento OAB	supplemento OMK	supplemento OGK	supplemento OMK



7x7 Cilindro europeo codolo/chave 2 in 1 - 300

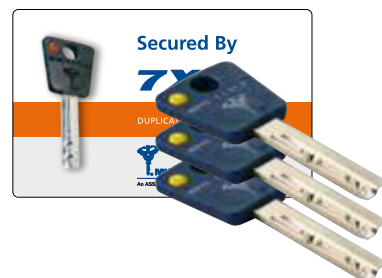
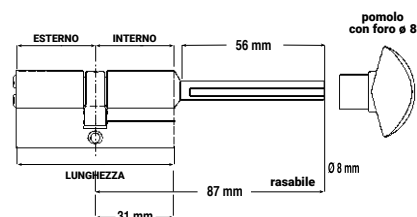
CODICE										DESCRIZIONE				PREZZO
TIPOLOGIA	LATO INTERNO	LATO ESTERNO	FINITURA	CHIAVI	TESTA CHIAVE	TIPO MOVIMENTO	VERSIONE	LUNGHEZZA	BREAK SECURE	CONF. SINGOLA	CONF. MULTIPLA			
LM77Q	31	031	N	130	S	1	SO	62		1	10			
LM77L	31	031	N	130	S	1	SO	62	•	1	10			
LM77Q	31	035	N	130	S	1	SO	66		1	10			
LM77L	31	035	N	130	S	1	SO	66	•	1	10			
LM77Q	31	040	N	130	S	1	SO	71		1	10			
LM77L	31	040	N	130	S	1	SO	71	•	1	10			
LM77Q	31	045	N	130	S	1	SO	76		1	10			
LM77L	31	045	N	130	S	1	SO	76	•	1	10			
LM77Q	31	050	N	130	S	1	SO	81		1	10			
LM77L	31	050	N	130	S	1	SO	81	•	1	10			
LM77Q	31	055	N	130	S	1	SO	86		1	10			
LM77L	31	055	N	130	S	1	SO	86	•	1	10			
LM77Q	31	060	N	130	S	1	SO	91		1	10			
LM77L	31	060	N	130	S	1	SO	91	•	1	10			
M77L	31	065	N	130	S	1	SO	96	•	1	10			
LM77L	31	070	N	130	S	1	SO	101	•	1	10			
LM77L	31	075	N	130	S	1	SO	106	•	1	10			
LM77L	31	080	N	130	S	1	SO	111	•	1	10			
LM77L	31	090	N	130	S	1	SO	121	•	1	10			
LM77L	31	100	N	130	S	1	SO	131	•	1	10			

SUPPLEMENTI SISTEMI DI MASTERIZZAZIONE

Sistema KA	Sistema A apre B	Sistema MK	Sistema GMK	Sistema CC
supplemento XKA	supplemento XAB	supplemento XMK	supplemento XGK	supplemento XMK

7X7®

Cilindro europeo codolo/chave 2 in 1



La confezione contiene:

- 1 cilindro a profilo europeo con codolo
- 1 chiave di installazione
- 1 sacchetto sigillato contenente 3 chiavi di utilizzo e 1 tessera per la corretta duplicazione
- Vite di fissaggio cilindro
- Inserti chiave colorati

NB: Il pomolo deve essere ordinato a parte (vedi pag. 137).

- Per ottenere il codice cilindro con Card Personalizzata, alla voce TIPO CARD sostituire lo 0 con la lettera E. Il costo del supplemento è pari a € 4,40



Break Secure® brevetto Mul-T-Lock®, punto di rottura programmata, annulla il tentativo di effrazione e mantiene perfettamente operativo il cilindro stesso.

Mezzi cilindri



Cilindri con ingranaggio su richiesta (vedi pag. 137)



- La confezione contiene:**
- 1 mezzo cilindro a profilo europeo
 - 1 sacchetto sigillato contenente 3 chiavi di utilizzo e 1 tessera per la corretta duplicazione
 - Vite di fissaggio cilindro
 - Inserti chiave colorati

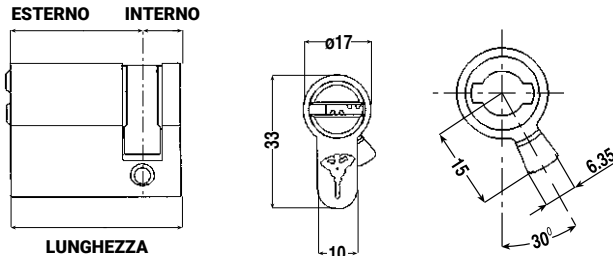
- Per ottenere il codice cilindro con Card Personalizzata, alla voce TIPO CARD sostituire lo 0 con la lettera E. Il costo del supplemento è pari a €2,20

7x7 Mezzi cilindri - 300

CODICE										DESCRIZIONE				PREZZO
TIPOLOGIA	LATO INTERNO	LATO ESTERNO	FINITURA	CHIAVI	TESTA CHIAVE	TIPO MOVIMENTO	VERSIONE	TIPO CARD	LUNGHEZZA	BREAK SECURE	CONF. SINGOLA	CONF. MULTIPLA		
LM77M	31	010	N	300	S	2	S	0	41		1	10		
LM77O	31	010	N	300	S	2	S	0	41	•	1	10		
LM77M	35	010	N	300	S	2	S	0	45		1	10		
LM77O	35	010	N	300	S	2	S	0	45	•	1	10		
LM77M	40	010	N	300	S	2	S	0	50		1	10		
LM77O	40	010	N	300	S	2	S	0	50	•	1	10		
LM77M	45	010	N	300	S	2	S	0	55		1	10		
LM77O	45	010	N	300	S	2	S	0	55	•	1	10		
LM77M	50	010	N	300	S	2	S	0	60		1	10		
LM77O	50	010	N	300	S	2	S	0	60	•	1	10		

SUPPLEMENTI SISTEMI DI MASTERIZZAZIONE

Sistema KA	Sistema A apre B	Sistema MK	Sistema GMK	Sistema CC
supplemento 0KA	supplemento 0AB	supplemento 0MK	supplemento 0GK	supplemento 0MK





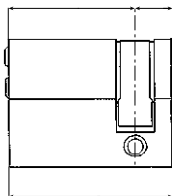
7x7 Mezzi cilindri 2 in 1 - 130

CODICE										DESCRIZIONE				PREZZO
TIPOLOGIA	LATO INTERNO	LATO ESTERNO	FINITURA	CHIAVI	TESTA CHIAVE	TIPO MOVIMENTO	VERSIONE	TIPO CARD	LUNGHEZZA	BREAK SECURE	CONF. SINGOLA	CONF. MULTIPLA		
LM77M	31	010	N	130	S	2	S	0	41		1	10		
LM77O	31	010	N	130	S	2	S	0	41	•	1	10		
LM77M	35	010	N	130	S	2	S	0	45		1	10		
LM77O	35	010	N	130	S	2	S	0	45	•	1	10		
LM77M	40	010	N	130	S	2	S	0	50		1	10		
LM77O	40	010	N	130	S	2	S	0	50	•	1	10		
LM77M	45	010	N	130	S	2	S	0	55		1	10		
LM77O	45	010	N	130	S	2	S	0	55	•	1	10		
LM77M	50	010	N	130	S	2	S	0	60		1	10		
LM77O	50	010	N	130	S	2	S	0	60	•	1	10		

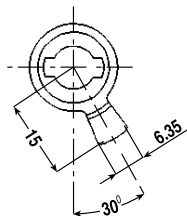
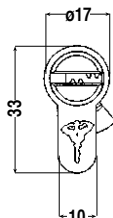
SUPPLEMENTI SISTEMI DI MASTERIZZAZIONE

Sistema KA	Sistema A apre B	Sistema MK	Sistema GMK	Sistema CC
supplemento XKA	supplemento XAB	supplemento XMK	supplemento XGK	supplemento XMK

ESTERNO INTERNO



LUNGHEZZA

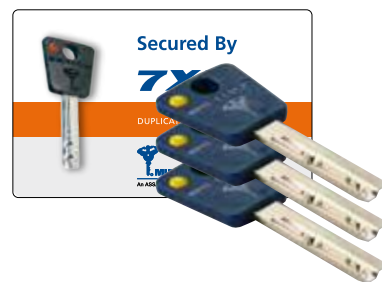


7X7®

Mezzi cilindri 2 in 1



Cilindri con ingranaggio su richiesta (vedi pag. 137)



La confezione contiene:

- 1 mezzo cilindro a profilo europeo
- 1 chiave di installazione
- 1 sacchetto sigillato contenente 3 chiavi di utilizzo e 1 tessera per la corretta duplicazione
- Vite di fissaggio cilindro
- Inserti chiave colorati

- Per ottenere il codice cilindro con Card Personalizzata, alla voce TIPO CARD sostituire lo 0 con la lettera E. Il costo del supplemento è pari a €4,40



Break Secure® brevetto Mul-T-Lock®, punto di rottura programmata, annulla il tentativo di effrazione e mantiene perfettamente operativo il cilindro stesso.

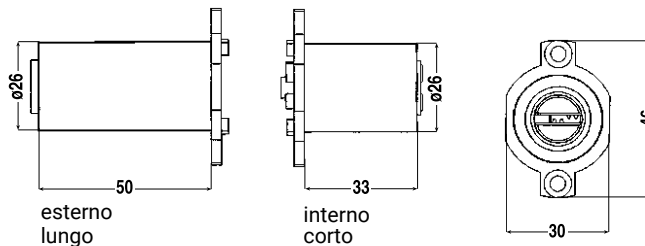
Cilindri complementari

Adattabile a corpi serratura a montaggio diretto dei modelli Fichet.



7x7 Cilindri per serrature Fichet ø 26 mm

CODICE				DESCRIZIONE	PREZZO
TIPOLOGIA	COMBINAZIONE	CHIAVI	TESTA CHIAVE		
LMF77 SN	300	S0		Set cilindri per serrature tipo Fichet coppia L+C	
LMF77 SN	130	S0		Set cilindri per serrature tipo Fichet coppia L+C, 2 in 1	
LMF77 LN	300	S0		Set cilindri per serrature tipo Fichet coppia L+L	
LMF77 CN	300	S0		Set cilindri per serrature tipo Fichet coppia C+C	

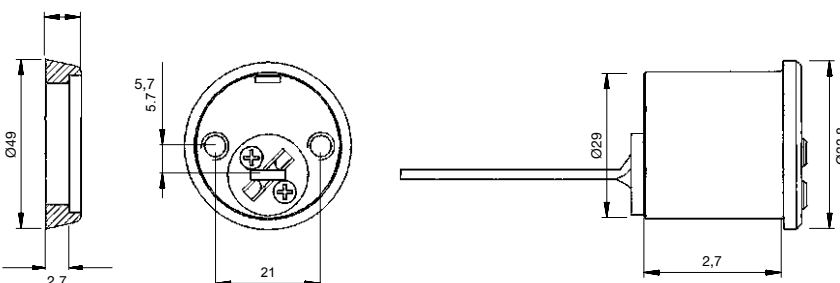


7x7 Cilindri tondo - 300

CODICE		DESCRIZIONE	PREZZO
LM77V 00 00 N 300 S0		Cilindro tondo "Rim Cylinder" con rosetta (linguetta orizzontale)	



Cilindro tondo con linguetta orizzontale o snodata.



7x7 Cilindri per serrature elettriche da cancello tipo Cisa Old \varnothing 25 mm - 300

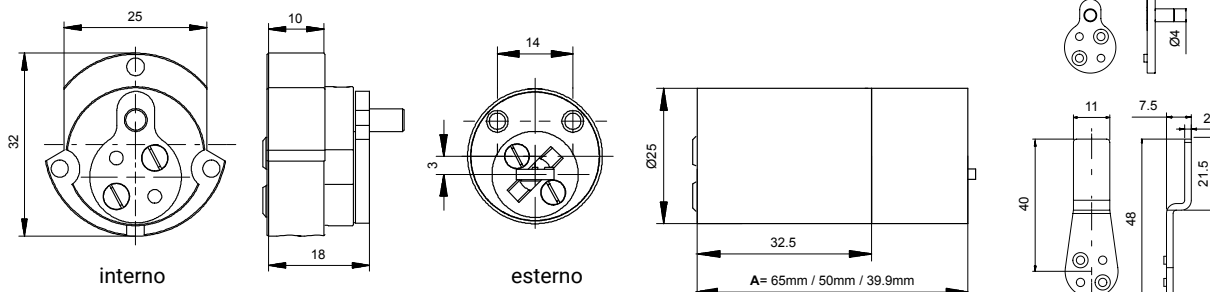
CODICE	DESCRIZIONE	PREZZO
--------	-------------	--------

TIPOLOGIA

LM77V 00 08 N 300 S0	Cilindro per serrature elettriche da cancello tipo CISA	
-----------------------------	---	--



Coppia di cilindri, interno/esterno, con 2 tipi di leva per adattarli alla serratura. Lunghezza regolabile da 45 a 80 mm.



7x7 Cilindro per nuova serratura elettrica tipo Cisa Old \varnothing 25 mm - 300

CODICE	DESCRIZIONE	PREZZO
--------	-------------	--------

TIPOLOGIA

LM77V 00 26 N 300 S0	Cilindro per serrature elettriche da cancello tipo CISA New	
-----------------------------	---	--



7x7 Cilindro esterno per nuova serratura elettrica Cisa o ferroglietto MG \varnothing 25 mm - 300

CODICE	DESCRIZIONE	PREZZO
--------	-------------	--------

TIPOLOGIA

LM77V 00 25 N 300 S0	Cilindro per serratura elettrica tipo CISA esterno o Ferroglietto MG	
-----------------------------	--	--

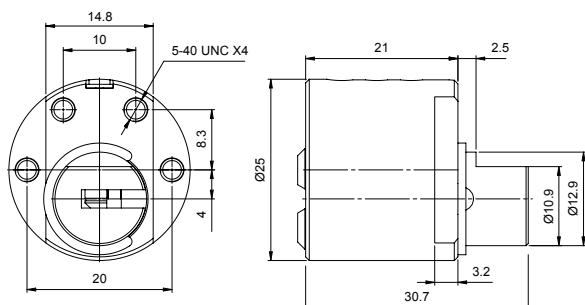


7x7 Cilindri complementari tipo Prefer \varnothing 25 mm - 300

CODICE	DESCRIZIONE	PREZZO
--------	-------------	--------

TIPOLOGIA

LM77V 00 30 N 300 S0	Cilindro per serratura Prefer	
-----------------------------	-------------------------------	--



Lucchetti ad alta sicurezza

Applicazioni

Lucchetto di alta sicurezza per uso universale

Funzionamento

L'arco è bloccato da un meccanismo a doppia sfera.

Apertura con rotazione chiave di 90°

Materiale corpo

Acciaio

Materiale arco/perno

Leghe acciaio al boron temprato

Finitura

Cataforesi nera

Caratteristiche

- 1) Estrazione della chiave limitata
- 2) Fori di drenaggio a prevenzione congelamento

Meccanismo del cilindro

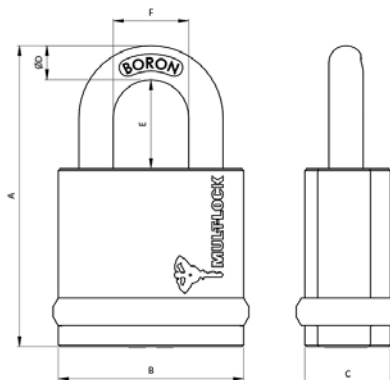
Cilindro di alta sicurezza piattaforma 7x7

Norme

EN12320

Lucchetti serie NE

CODICE	DESCRIZIONE	PREZZO
LM77 L NE 8 G 300 0	Lucchetti serie NE 8 G	
LM77 L NE 10 G 300 0	Lucchetti serie NE 10 G	



		CORPO			ARCO			GRADO di RESISTENZA
		A	B	C	D	E	F	
NE 8 G	mm	87	54	25	8	27	24	3
NE 10 G	mm	88	54	25	10	26	22	3

Applicazioni

Lucchetto di alta sicurezza per uso universale

Funzionamento

L'arco è bloccato da un meccanismo a doppia sfera.

Apertura con rotazione chiave di 90°

Materiale corpo

Acciaio

Materiale arco/perno

Leghe acciaio al boron temprato

Finitura

Cataforesi nera

Caratteristiche

- 1) Estrazione della chiave libera
- 2) Fori di drenaggio a prevenzione congelamento

Meccanismo del cilindro

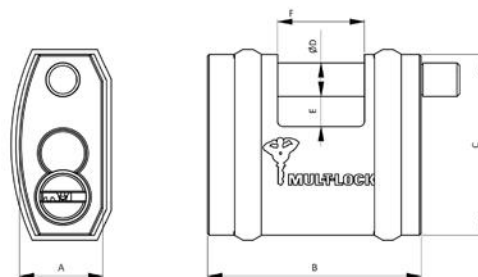
Cilindro di alta sicurezza piattaforma 7x7

Norme

EN12320

Lucchetto con catenaccio scorrevole

CODICE	DESCRIZIONE	PREZZO
LM77 L SB NE 10 300	Lucchetto serie SBNE10 con catenaccio scorrevole	



		CORPO			ARCO			GRADO di RESISTENZA
		A	B	C	D	E	F	
SBNE 10	mm	25	64	54	10	9	26	3

- Per ottenere il codice cilindro con Card Personalizzata, alla voce TIPO CARD sostituire lo 0 con la lettera E. Il costo del supplemento è pari a €2,20

7x7 Chiavi

TIPOLOGIA	CODICE	DESCRIZIONE	CONFEZIONE	PREZZO
	LM77KC01S	1 Chiave cifrata 7x7 testa plastica		
	LM77KS01S	1 Chiave supplementare 7x7 testa plastica		
	LCM77KG01S	1 Chiave grezza 7x7 testa plastica	50	
	LCM0000079	Inserti colorati misti per chiavi	10	

Spedizione di chiave cifrata solo in contrassegno.

7x7 Personalizzazione chiavi

TIPOLOGIA	CODICE	DESCRIZIONE	CONFEZIONE	PREZZO
	LCM77KG01R	1 Chiave grezza 7x7 testa plastica predisposta per inserto personalizzato	50	
	LC610003-	Inserto personalizzato comprensivo del conio (omaggio) per chiave 7x7 minimo 3.000 pcs		

7x7 Chiavi per 2 in 1 e sistemi masterizzati

TIPOLOGIA	CODICE	DESCRIZIONE	PREZZO
	LM77KS01S	1 Chiave supplementare 7x7 testa plastica	
	LM77KS01SV	1 Chiave supplementare verde 7x7 testa plastica	
	LM77KS01SG	1 Chiave supplementare gialla 7x7 testa plastica	

7X7®

Chiavi



SISTEMA KA

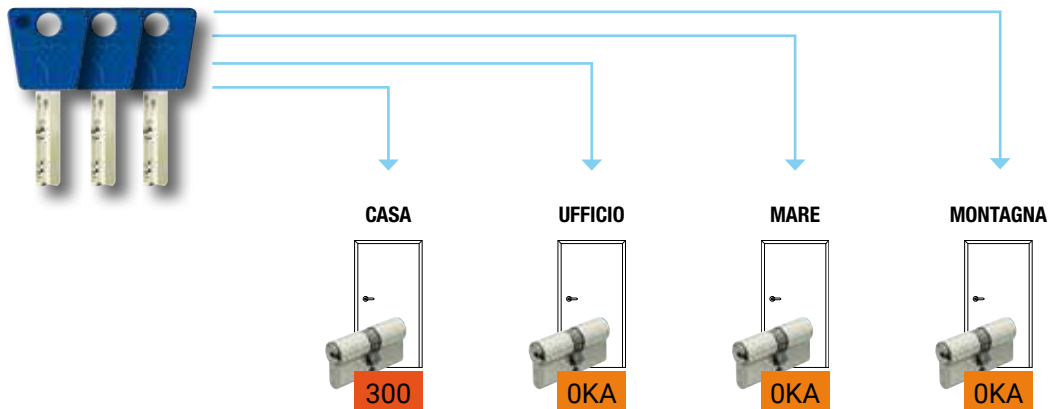
Un'unica chiave per molti cilindri.

Configurazione chiavi

300

Dotazione di cilindro standard 300

Chiavi che aprono tutte le porte



Cilindro di partenza

LM	77					300	S	1	SO
----	----	--	--	--	--	-----	---	---	----

Cilindri successivi

LM	77					OKA	S	1	SO
----	----	--	--	--	--	-----	---	---	----

Esempio di codice cilindro.

Tutte le chiavi supplementari del sistema hanno il codice **LM77KS01S**

Prezzo.

Il prezzo dei cilindri **OKA** si ottiene aggiungendo il supplemento (riportato ad ogni sezione cilindri) al prezzo del cilindro scelto.

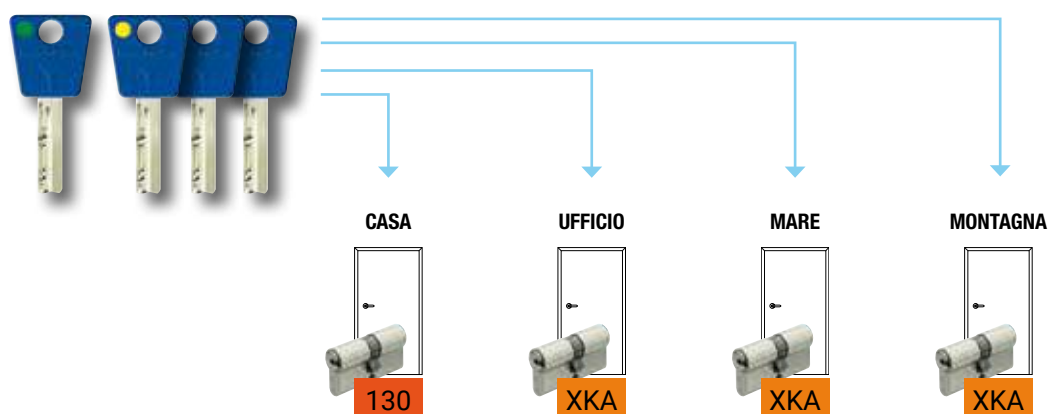
Configurazione chiavi

2 in 1

130

Dotazione di cilindro standard 130

Chiavi che aprono tutte le porte



Cilindro di partenza

LM	77					130	S	1	SO
----	----	--	--	--	--	-----	---	---	----

Cilindri successivi

LM	77					XKA	S	1	SO
----	----	--	--	--	--	-----	---	---	----

Esempio di codice cilindro.

Tutte le chiavi supplementari del sistema hanno il codice **LM77KS01SV (1.a vita)**
LM77KS01SG (2.a vita)

Prezzo.

Il prezzo dei cilindri **XMK** si ottiene aggiungendo il supplemento (riportato ad ogni sezione cilindri) al prezzo del cilindro scelto.

SISTEMA A apre B

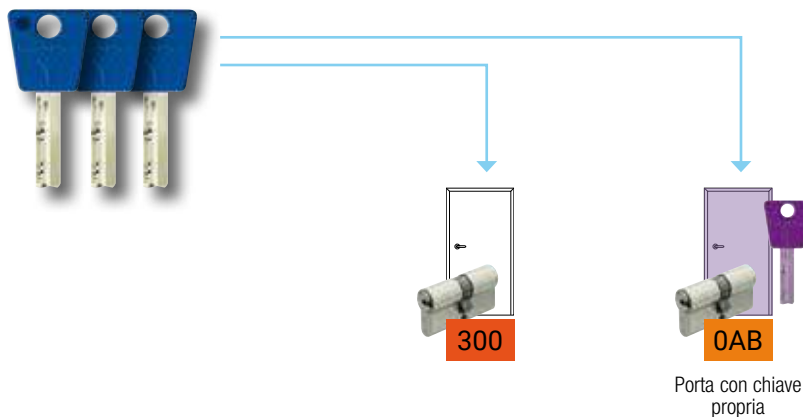
Una chiave master "A" per entrambi i cilindri, una chiave di servizio "B" solo per il cilindro di servizio "B".

Configurazione chiavi

300

Chiave master

Chiavi che aprono tutte le porte



Cilindro di partenza	LM	77					300	S	1	S0
Cilindri successivi	LM	77					0AB	S	1	S0

Esempio di codice cilindro.

Le chiavi del cilindro B hanno il codice **LM77KS01S**

Prezzo.

Il prezzo dei cilindri **0AB** si ottiene aggiungendo il supplemento (riportato ad ogni sezione cilindri) al prezzo del cilindro scelto.

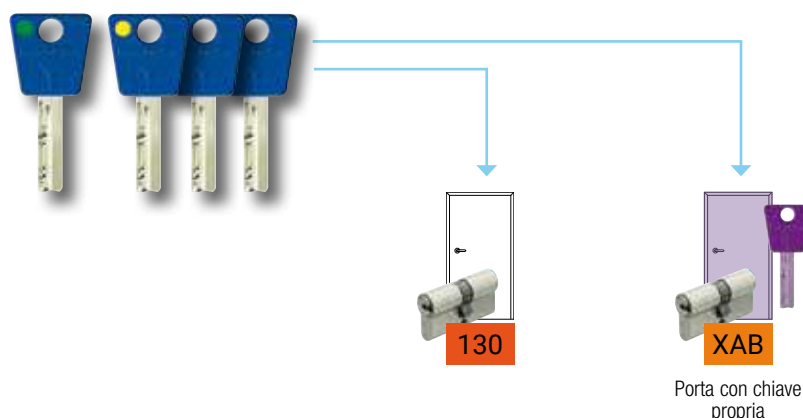
Configurazione chiavi

2 in 1

130

Chiave Master

Chiavi che aprono tutte le porte



Cilindro di partenza	LM	77					130	S	1	S0
Cilindri successivi	LM	77					XAB	S	1	S0

Esempio di codice cilindro.

Tutte le chiavi supplementari del sistema hanno il codice **LM77KS01SV (1.a vita)**
LM77KS01SG (2.a vita)

Prezzo.

Il prezzo dei cilindri **XAB** si ottiene aggiungendo il supplemento (riportato ad ogni sezione cilindri) al prezzo del cilindro scelto.

SISTEMA MK/CC*

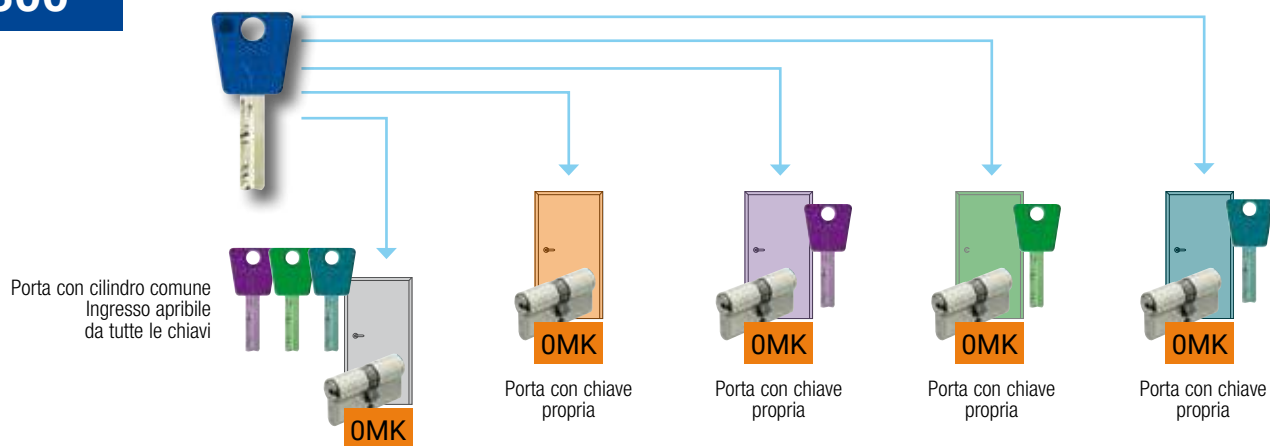
Una chiave master "MK" per tutti i cilindri
 Singole chiavi di servizio per ogni singolo cilindro.

* Le singole chiavi aprono un cilindro comune (ingresso comune)

Configurazione chiavi

300

Chiave Master MK
per tutti i cilindri



LM 77 [] [] [] [] OMK S 1 S0

Esempio di codice cilindro.

Tutte le chiavi supplementari del sistema hanno il codice **LM77KS01S**

Prezzo.

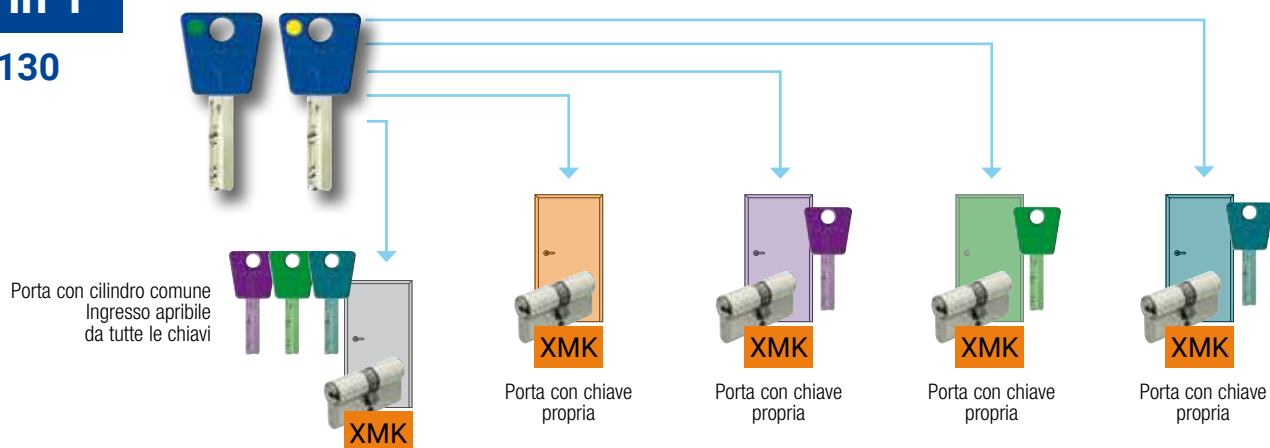
Il prezzo dei cilindri **OMK** si ottiene aggiungendo il supplemento (riportato ad ogni sezione cilindri) al prezzo del cilindro scelto.

Configurazione chiavi

2 in 1

130

Chiave Master MK
per tutti i cilindri



LM 77 [] [] [] [] XMK S 1 S0

Esempio di codice cilindro.

Tutte le chiavi supplementari del sistema hanno il codice **LM77KS01SV (1.a vita)**
LM77KS01SG (2.a vita)

Prezzo.

Il prezzo dei cilindri **XMK** si ottiene aggiungendo il supplemento (riportato ad ogni sezione cilindri) al prezzo del cilindro scelto.

NB La matrice del sistema (obbligatoria) determina la gerarchia delle chiavi. Unitamente all'ordine dei cilindri, compilare e inviare anche il piano di chiusura che troverete a pag. 163

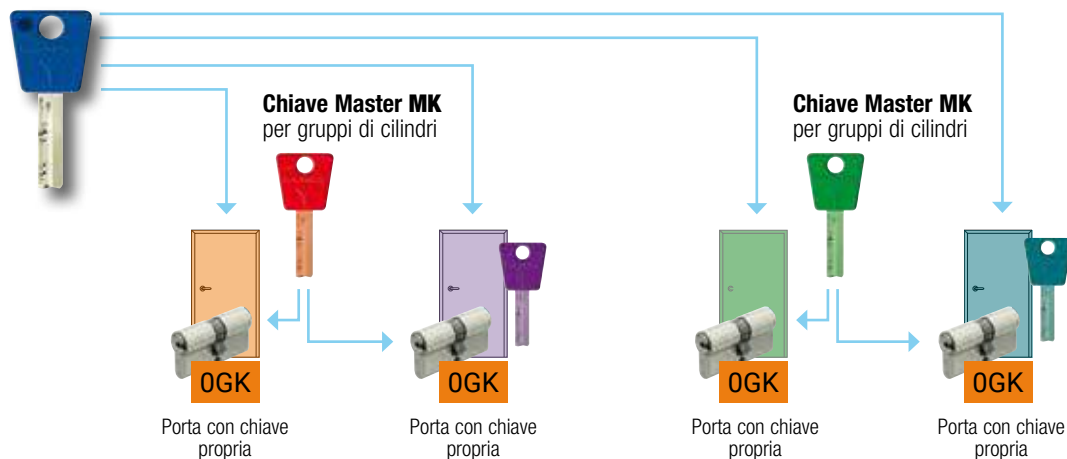
SISTEMA GMK

Una chiave gran master "GMK" per tutti i cilindri
Una o più chiavi master "MK" secondarie per gruppi di cilindri
Single chiavi di servizio per ogni singolo cilindro.

Configurazione chiavi

A richiesta

Chiave Master GMK
per tutti i cilindri



LM 77 [] [] [] [] [] **OGK** S 1 S0

Esempio di codice cilindro.

Tutte le chiavi supplementari del sistema hanno il codice **LM77KS01S**

Prezzo.

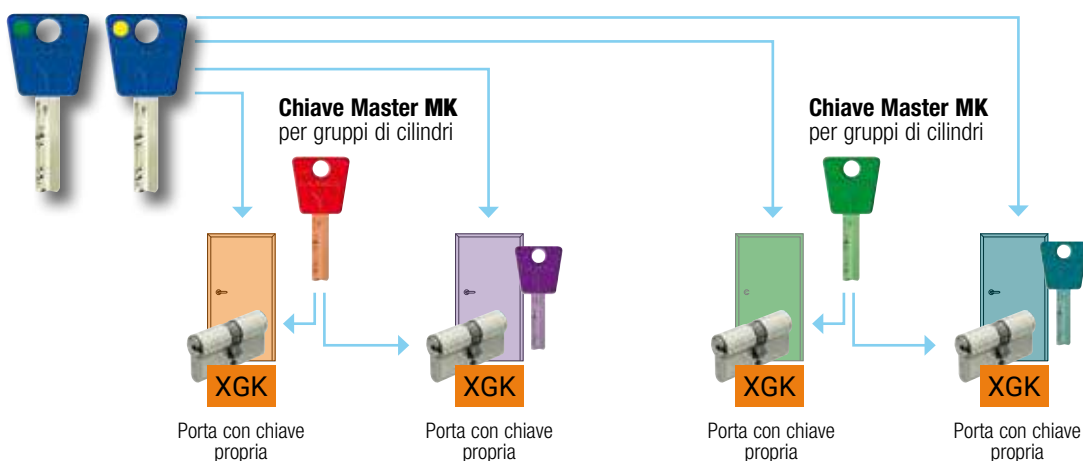
Il prezzo dei cilindri **OGK** si ottiene aggiungendo il supplemento (riportato ad ogni sezione cilindri) al prezzo del cilindro scelto.

Configurazione chiavi

2 in 1

130

Chiave Master GMK
per tutti i cilindri



LM 77 [] [] [] [] [] **XGK** S 1 S0

Esempio di codice cilindro.

Tutte le chiavi supplementari del sistema hanno il codice **LM77KS01SV (1.a vita)**
LM77KS01SG (2.a vita)

Prezzo.

Il prezzo dei cilindri **XGK** si ottiene aggiungendo il supplemento (riportato ad ogni sezione cilindri) al prezzo del cilindro scelto.

NB La matrice del sistema (obbligatoria) determina la gerarchia delle chiavi. Unitamente all'ordine dei cilindri, compilare e inviare anche il piano di chiusura che troverete a pag. 163



MTLTM300

- 30 Cambio combinazione 2 in 1 cilindro MTL300
- 31 Costruzione e struttura cilindro MTL300
- 32 Esempio codice cilindri MTL300
- 34 MTL300 Cilindro europeo chiave/chiave
- 36 MTL300 Cilindro europeo chiave/chiave 2 in 1
- 38 MTL300 Cilindro europeo codolo/chiave
- 39 MTL300 Cilindro europeo codolo/chiave 2 in 1
- 40 MTL300 Cilindro europeo - Mezzi cilindri
- 40 MTL300 Cilindro europeo - Mezzi cilindri 2 in 1
- 41 MTL300 Cilindri complementari
- 43 MTL300 Lucchetti ad alta sicurezza
- 44 MTL300 Chiavi
- 46 MTL300 Sistema KA
- 47 MTL300 Sistema A apre B
- 48 MTL300 Sistema MK/CC
- 49 MTL300 Sistema GMK
- 136 Altre chiavi Mul-T-Lock®
- 137 Accessori per cilindri
- 138 Attrezzature per duplicazione chiavi



MTL™300 - Il sistema di chiusura robusto di cui ti puoi fidare

MTL™300 è una piattaforma robusta e brevettata che garantisce sicurezza contro le forme di manomissione del cilindro.

La tecnologia di alta precisione brevettata di Mul-T-Lock® assicura una funzionalità affidabile del sistema e la resistenza all'intrusione, a un prezzo altamente accessibile.

MTL™300 si basa sull'esperienza di tecnologie già ampiamente collaudate e offre una grande resistenza a grimaldelli (picking), trapani (drilling), bumping e altre manipolazioni del cilindro.

UN SISTEMA FLESSIBILE PER ABITAZIONI, PICCOLE E MEDIE IMPRESE

Progettato per offrire facilità d'uso, MTL™300 dispone di un'ampia gamma di opzioni di duplicazione pur mantenendo il pieno controllo sul sistema di chiusura degli accessi.

MTL™300 si integra con una vasta gamma di prodotti di chiusura, in modo da poter gestire tutti i tuoi ingressi: porta principale e secondaria, cancello, porta del garage, balcone, cassetta postale e altro ancora.

Inoltre, MTL™300 offre un'opzione 'Master Key' per la vostra casa e il vostro business.

L'opzione "Master Key" permette il funzionamento di tutte le entrate con una sola chiave, pur consentendo l'apertura di porte specifiche con chiavi individuali per un miglior controllo degli accessi.

CONTROLLO DELLA DUPLICAZIONE DELLE CHIAVI

Un alto livello di controllo della duplicazione delle chiavi è possibile grazie all'uso combinato della chiave brevettata, insieme alla card magnetica di proprietà. Con MTL™300, è possibile copiare in modo sicuro ulteriori chiavi, presentando la card di proprietà originale esclusivamente presso un centro autorizzato Mul-T-Lock®.



Cambio combinazione 2 in 1 cilindro MTL300



Chiave verde - 1 chiave di installazione
e 1 tessera di proprietà indispensabile
per la corretta duplicazione.



Chiave gialla - 3 chiavi di utilizzo
e 1 tessera di proprietà indispensabile
per la corretta duplicazione.



Costruzione e struttura cilindro MTL300

**Perno rotore
speciale MTL300**



Rotore esclusivo



Sfera antitrapano
A protezione del rotore



Spine antitrapano
A protezione del rotore
e del corpo cilindro



Break Secure®
Brevetto Mul-T-Lock®,
punto di rottura programmata,
annulla il tentativo di effrazione
e mantiene perfettamente
operativo il cilindro stesso.



IL CONCETTO DEI PERNI

Il cilindro Mul-T-Lock® MTL300 aggiunge **due nuovi perni rotore** ai perni di codifica standard della gamma 7x7®. La speciale forma tridimensionale del perno, unita alla lavorazione particolare del rotore, garantisce che solo la speciale cifratura delle chiavi MTL300 possa consentire l'allineamento di perni e controperni e quindi la rotazione del rotore. Il perno MTL300 può trovarsi in una delle sette camere.

MTLTM300

Esempio codice
cilindri MTL300



CILINDRO

TIPOLOGIA

PROFILO
CHIAVE

TIPOLOGIA
CILINDRO

MISURA
INTERNA

MISURA
ESTERNA

LM300

S

—

C

27

027

1

2

3

4

5





6

LM300
Piattaforma

S = Standard

PROFILO CHIAVE MTL300
Profilo assegnato n° ___

C CIL. EU CH/CH
Q CIL. EU COD/CH
M CIL. EU 1/2
B CIL. EU CH/CH BREAK SECURE
L CIL. EU COD/CH BREAK SECURE
O CIL. EU 1/2 BREAK SECURE



Break Secure



300



130



- 1 Camma Standard
- 2 Camma reg. 8 pos.
- 3 Ingr. Z10 (opzionale)
- 4 Ingr. Z13 (opzionale)
- 5 Ingr. Z14 (opzionale)
- 6 Ingr. Z18 (opzionale)

FINITURA

CONFIGURAZIONE
CHIAVI

TESTA
CHIAVE

TIPO MOVIMENTO
CILINDRO

VERSIONE

TIPO CARD

N

300

P

1

S

0

7

8

9

10

11

12

N NICHELATA

P TESTA PLASTICA

S STANDARD
E FRIZIONATO

0 SENZA PERSONALIZZAZIONE
E PERSONALIZZATA



S Nel cilindro "standard" la chiave E (esterna) non apre se la chiave I (interna) è inserita.

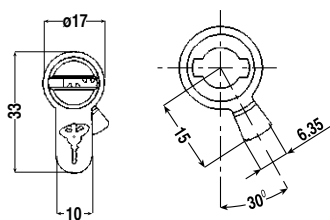
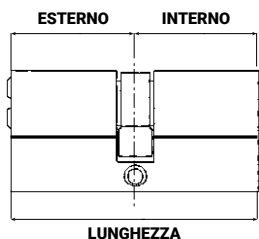


E Nel cilindro "frizionato" la chiave E (esterna) apre anche se la chiave I (interna) è inserita.



MTLTM300

Cilindro europeo chiave/chiave



La confezione contiene:

- 1 cilindro a profilo europeo
- 1 sacchetto sigillato contenente 3 chiavi di utilizzo e 1 tessera di proprietà indispensabile per la duplicazione
- Vite di fissaggio cilindro
- Inserti chiave colorati

MTL300 Cilindro europeo chiave/chiave - 300

CODICE		DESCRIZIONE				PREZZO								
PIATTAFORMA CILINDRO	TIPOLOGIA	PROFILO	TIPOLOGIA CILINDRO	LATO INTERNO	LATO ESTERNO	FINITURA CHIAVI	TESTA CHIAVE	TIPO MOVIMENTO	VERSIONE	PERSONALIZ. CARD CLIENTE	LUNGHEZZA	BREAK SECURE	CONF. SINGOLA	CONF. MULTIPLA
LM300	S	-	C	27	027	N	300	P	1	S	0	54		1 10
LM300	S	-	B	27	031	N	300	P	1	S	0	58	•	1 10
LM300	S	-	B	27	035	N	300	P	1	S	0	62	•	1 10
LM300	S	-	C	31	031	N	300	P	1	S	0	62		1 10
LM300	S	-	B	31	031	N	300	P	1	S	0	62	•	1 10
LM300	S	-	C	31	035	N	300	P	1	S	0	66		1 10
LM300	S	-	B	31	035	N	300	P	1	S	0	66	•	1 10
LM300	S	-	B	27	040	N	300	P	1	S	0	67	•	1 10
LM300	S	-	C	35	035	N	300	P	1	S	0	70		1 10
LM300	S	-	B	35	035	N	300	P	1	S	0	70	•	1 10
LM300	S	-	C	31	040	N	300	P	1	S	0	71		1 10
LM300	S	-	B	31	040	N	300	P	1	S	0	71	•	1 10
LM300	S	-	C	35	040	N	300	P	1	S	0	75		1 10
LM300	S	-	B	35	040	N	300	P	1	S	0	75	•	1 10
LM300	S	-	C	31	045	N	300	P	1	S	0	76		1 10
LM300	S	-	B	31	045	N	300	P	1	S	0	76	•	1 10
LM300	S	-	C	35	045	N	300	P	1	S	0	80		1 10
LM300	S	-	B	35	045	N	300	P	1	S	0	80	•	1 10
LM300	S	-	C	40	040	N	300	P	1	S	0	80		1 10
LM300	S	-	B	40	040	N	300	P	1	S	0	80	•	1 10
LM300	S	-	C	31	050	N	300	P	1	S	0	81		1 10
LM300	S	-	B	31	050	N	300	P	1	S	0	81	•	1 10
LM300	S	-	C	35	050	N	300	P	1	S	0	85		1 10
LM300	S	-	B	35	050	N	300	P	1	S	0	85	•	1 10
LM300	S	-	C	40	045	N	300	P	1	S	0	85		1 10
LM300	S	-	B	40	045	N	300	P	1	S	0	85	•	1 10
LM300	S	-	C	31	055	N	300	P	1	S	0	86		1 10
LM300	S	-	B	31	055	N	300	P	1	S	0	86	•	1 10
LM300	S	-	B	35	055	N	300	P	1	S	0	90	•	1 10
LM300	S	-	C	40	050	N	300	P	1	S	0	90		1 10
LM300	S	-	B	40	050	N	300	P	1	S	0	90	•	1 10
LM300	S	-	B	45	045	N	300	P	1	S	0	90	•	1 10
LM300	S	-	C	31	060	N	300	P	1	S	0	91		1 10
LM300	S	-	B	31	060	N	300	P	1	S	0	91	•	1 10
LM300	S	-	C	35	060	N	300	P	1	S	0	95		1 10
LM300	S	-	B	35	060	N	300	P	1	S	0	95	•	1 10

MTL300 Cilindro europeo chiave/chiave - 300

CODICE										DESCRIZIONE				PREZZO	
PIATTAFORMA CILINDRO	TIPOLOGIA	PROFILO	TIPOLOGIA CILINDRO	LATO INTERNO	LATO ESTERNO	FINITURA CHIAVI	TESTA CHIAVE	TIPO MOVIMENTO	VERSIONE	PERSONALIZ. CARD CLIENTE	LUNGHEZZA	BREAK SECURE	CONF. SINGOLA	CONF. MULTIPLA	
LM300	S	-	B	40	055	N	300	P	1	S	0	95	•	1	10
LM300	S	-	B	45	050	N	300	P	1	S	0	95	•	1	10
LM300	S	-	B	31	065	N	300	P	1	S	0	96	•	1	10
LM300	S	-	C	40	060	N	300	P	1	S	0	100		1	10
LM300	S	-	B	40	060	N	300	P	1	S	0	100	•	1	10
LM300	S	-	C	45	055	N	300	P	1	S	0	100		1	10
LM300	S	-	B	45	055	N	300	P	1	S	0	100	•	1	10
LM300	S	-	B	50	050	N	300	P	1	S	0	100	•	1	10
LM300	S	-	B	31	070	N	300	P	1	S	0	101	•	1	10
LM300	S	-	B	45	060	N	300	P	1	S	0	105	•	1	10
LM300	S	-	B	50	055	N	300	P	1	S	0	105	•	1	10
LM300	S	-	B	31	075	N	300	P	1	S	0	106	•	1	10
LM300	S	-	B	40	070	N	300	P	1	S	0	110	•	1	10
LM300	S	-	B	50	060	N	300	P	1	S	0	110	•	1	10
LM300	S	-	B	31	080	N	300	P	1	S	0	110	•	1	10
LM300	S	-	B	31	090	N	300	P	1	S	0	120	•	1	10
LM300	S	-	B	50	070	N	300	P	1	S	0	120	•	1	10
LM300	S	-	B	31	100	N	300	P	1	S	0	130	•	1	10

SUPPLEMENTI SISTEMI DI MASTERIZZAZIONE

Sistema KA	Sistema A apre B	Sistema MK	Sistema GMK	Sistema CC
supplemento 0KA	supplemento 0AB	supplemento 0MK	supplemento 0GK	supplemento 0MK



Break Secure® brevetto Mul-T-Lock®, punto di rottura programmata, annulla il tentativo di effrazione e mantiene perfettamente operativo il cilindro stesso.



Cilindri con ingranaggio su richiesta (vedi pag. 137)



Descrizione:

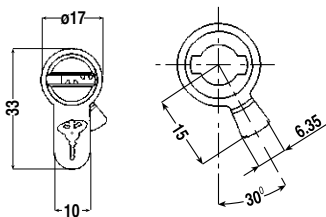
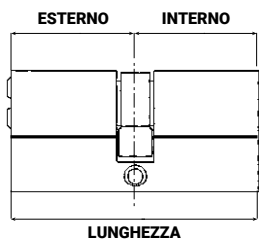
Nel cilindro "Frizionato" la chiave E (esterna) apre anche se la chiave I (interna) è inserita.

- Per ottenere il codice cilindro Frizionato, alla voce VERSIONE in tabella, sostituire la lettera S con la lettera E. Il costo del supplemento è pari a € 11,25
- Per ottenere il codice cilindro con Card Personalizzata, alla voce TIPO sostituire lo 0 con la lettera E. Il costo del supplemento è pari a € 2,20



MTLTM300

Cilindro europeo chiave/chiave 2 in 1



La confezione contiene:

- 1 cilindro a profilo europeo
- 1 sacchetto sigillato diviso in 2 sezioni colorate contenente:
 - Chiave verde** - 1 chiave di installazione e 1 tessera di proprietà indispensabile per la duplicazione
 - Chiave gialla** - 3 chiavi di utilizzo e 1 tessera di proprietà indispensabile per la duplicazione
- Vite di fissaggio cilindro

MTL300 Cilindro europeo chiave/chiave 2 in 1 - 130

PIATTAFORMA CILINDRO	TIPOLOGIA	PROFILO	TIPOLOGIA CILINDRO	LATO INTERNO	LATO ESTERNO	FINITURA CHIAVI	TESTA CHIAVE	TIPO MOVIMENTO	VERSIONE	PERSONALIZ. CARD CLIENTE	DESCRIZIONE				PREZZO	
											LUNGHEZZA	BREAK SECURE	CONF. SINGOLA	CONF. MULTIPLA		
LM300	S	-	C	31	031	N	130	P	1	S	0	62		1	10	
LM300	S	-	B	31	031	N	130	P	1	S	0	62	•	1	10	
LM300	S	-	C	31	035	N	130	P	1	S	0	66		1	10	
LM300	S	-	B	31	035	N	130	P	1	S	0	66	•	1	10	
LM300	S	-	C	35	035	N	130	P	1	S	0	70		1	10	
LM300	S	-	B	35	035	N	130	P	1	S	0	70	•	1	10	
LM300	S	-	C	31	040	N	130	P	1	S	0	71		1	10	
LM300	S	-	B	31	040	N	130	P	1	S	0	71	•	1	10	
LM300	S	-	C	35	040	N	130	P	1	S	0	75		1	10	
LM300	S	-	B	35	040	N	130	P	1	S	0	75	•	1	10	
LM300	S	-	C	31	045	N	130	P	1	S	0	76		1	10	
LM300	S	-	B	31	045	N	130	P	1	S	0	76	•	1	10	
LM300	S	-	C	35	045	N	130	P	1	S	0	80		1	10	
LM300	S	-	B	35	045	N	130	P	1	S	0	80	•	1	10	
LM300	S	-	C	40	040	N	130	P	1	S	0	80		1	10	
LM300	S	-	B	40	040	N	130	P	1	S	0	80	•	1	10	
LM300	S	-	C	31	050	N	130	P	1	S	0	81		1	10	
LM300	S	-	B	31	050	N	130	P	1	S	0	81	•	1	10	
LM300	S	-	C	35	050	N	130	P	1	S	0	85		1	10	
LM300	S	-	B	35	050	N	130	P	1	S	0	85	•	1	10	
LM300	S	-	C	40	045	N	130	P	1	S	0	85		1	10	
LM300	S	-	B	40	045	N	130	P	1	S	0	85	•	1	10	
LM300	S	-	C	31	055	N	130	P	1	S	0	86		1	10	
LM300	S	-	B	31	055	N	130	P	1	S	0	86	•	1	10	
LM300	S	-	B	35	055	N	130	P	1	S	0	90	•	1	10	
LM300	S	-	C	40	050	N	130	P	1	S	0	90		1	10	
LM300	S	-	B	40	050	N	130	P	1	S	0	90	•	1	10	
LM300	S	-	B	45	045	N	130	P	1	S	0	90	•	1	10	
LM300	S	-	C	31	060	N	130	P	1	S	0	91		1	10	
LM300	S	-	B	31	060	N	130	P	1	S	0	91	•	1	10	
LM300	S	-	C	35	060	N	130	P	1	S	0	95		1	10	
LM300	S	-	B	35	060	N	130	P	1	S	0	95	•	1	10	
LM300	S	-	B	40	055	N	130	P	1	S	0	95	•	1	10	
LM300	S	-	B	45	050	N	130	P	1	S	0	95	•	1	10	
LM300	S	-	B	31	065	N	130	P	1	S	0	96	•	1	10	



MTL300 Cilindro europeo chiave/chiave 2 in 1 - 130

CODICE										DESCRIZIONE				PREZZO	
PIATTAFORMA CILINDRO	TIPOLOGIA	PROFILO	TIPOLOGIA CILINDRO	LATO INTERNO	LATO ESTERNO	FINITURA CHIAVI	TESTA CHIAVE	TIPO MOVIMENTO	VERSIONE	PERSONALIZ. CARD CLIENTE	LUNGHEZZA	BREAK SECURE	CONF. SINGOLA	CONF. MULTIPLA	
LM300	S	-	C	40	060	N	130	P	1	S	0	100		1	10
LM300	S	-	B	40	060	N	130	P	1	S	0	100	•	1	10
LM300	S	-	C	45	055	N	130	P	1	S	0	100		1	10
LM300	S	-	B	45	055	N	130	P	1	S	0	100	•	1	10
LM300	S	-	B	50	050	N	130	P	1	S	0	100	•	1	10
LM300	S	-	B	31	070	N	130	P	1	S	0	101	•	1	10
LM300	S	-	B	45	060	N	130	P	1	S	0	105	•	1	10
LM300	S	-	B	50	055	N	130	P	1	S	0	105	•	1	10
LM300	S	-	B	31	075	N	130	P	1	S	0	106	•	1	10
LM300	S	-	B	40	070	N	130	P	1	S	0	110	•	1	10
LM300	S	-	B	50	060	N	130	P	1	S	0	110	•	1	10
LM300	S	-	B	31	080	N	130	P	1	S	0	111	•	1	10
LM300	S	-	B	50	070	N	130	P	1	S	0	120	•	1	10
LM300	S	-	B	31	090	N	130	P	1	S	0	121	•	1	10
LM300	S	-	B	31	100	N	130	P	1	S	0	131	•	1	10

SUPPLEMENTI SISTEMI DI MASTERIZZAZIONE

Sistema KA	Sistema A apre B	Sistema MK	Sistema GMK	Sistema CC
supplemento XKA	supplemento XAB	supplemento XMK	supplemento XGK	supplemento XMK



Break Secure® brevetto Mul-T-Lock®, punto di rottura programmata, annulla il tentativo di effrazione e mantiene perfettamente operativo il cilindro stesso.



Cilindri con ingranaggio su richiesta (vedi pag. 137)



Descrizione:

Nel cilindro "Frizionato" la chiave E (esterna) apre anche se la chiave I (interna) è inserita.

- Per ottenere il codice cilindro Frizionato, alla voce VERSIONE in tabella, sostituire la lettera S con la lettera E. Il costo del supplemento è pari a € 11,25
- Per ottenere il codice cilindro con Card Personalizzata, alla voce TIPO sostituire lo 0 con la lettera E. Il costo del supplemento è pari a € 4,40

MTLTM300

Cilindro europeo codolo/chiave



La confezione contiene:

- 1 cilindro a profilo europeo con codolo
- 1 sacchetto sigillato contenente 3 chiavi di utilizzo e 1 tessera di proprietà indispensabile per la duplicazione
- Vite di fissaggio cilindro
- Inserti chiave colorati

NB: Il pomolo deve essere ordinato a parte (vedi pag. 137).

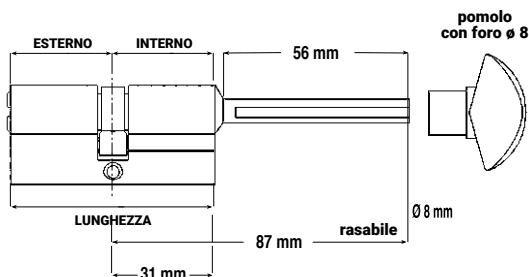
- Per ottenere il codice cilindro con Card Personalizzata, alla voce TIPO CARD sostituire lo 0 con la lettera E. Il costo del supplemento è pari a € 2,20

MTL300 Cilindro europeo codolo/chiave - 300

CODICE										DESCRIZIONE				PREZZO	
PIATTAFORMA CILINDRO	TIPOLOGIA	PROFILO	TIPOLOGIA CILINDRO	LATO INTERNO	LATO ESTERNO	FINITURA CHIAVI	TESTA CHIAVE	TIPO MOVIMENTO	VERSIONE	PERSONALIZ. CARD CLIENTE	LUNGHEZZA	BREAK SECURE	CONF. SINGOLA	CONF. MULTIPLA	
LM300	S	-	Q	31	027	N	300	P	1	S	0	58		1	10
LM300	S	-	Q	31	031	N	300	P	1	S	0	62		1	10
LM300	S	-	L	31	031	N	300	P	1	S	0	62	•	1	10
LM300	S	-	Q	31	035	N	300	P	1	S	0	66		1	10
LM300	S	-	L	31	035	N	300	P	1	S	0	66	•	1	10
LM300	S	-	Q	31	040	N	300	P	1	S	0	71		1	10
LM300	S	-	L	31	040	N	300	P	1	S	0	71	•	1	10
LM300	S	-	Q	31	045	N	300	P	1	S	0	76		1	10
LM300	S	-	L	31	045	N	300	P	1	S	0	76	•	1	10
LM300	S	-	Q	31	050	N	300	P	1	S	0	81		1	10
LM300	S	-	L	31	050	N	300	P	1	S	0	81	•	1	10
LM300	S	-	Q	31	055	N	300	P	1	S	0	86		1	10
LM300	S	-	L	31	055	N	300	P	1	S	0	86	•	1	10
LM300	S	-	Q	31	060	N	300	P	1	S	0	91		1	10
LM300	S	-	L	31	060	N	300	P	1	S	0	91	•	1	10
LM300	S	-	L	31	065	N	300	P	1	S	0	96	•	1	10
LM300	S	-	L	31	070	N	300	P	1	S	0	101	•	1	10
LM300	S	-	L	31	075	N	300	P	1	S	0	106	•	1	10
LM300	S	-	L	31	080	N	300	P	1	S	0	111	•	1	10
LM300	S	-	L	31	090	N	300	P	1	S	0	121	•	1	10
LM300	S	-	L	31	100	N	300	P	1	S	0	131	•	1	10

SUPPLEMENTI SISTEMI DI MASTERIZZAZIONE

Sistema KA	Sistema A apre B	Sistema MK	Sistema GMK	Sistema CC
supplemento 0KA	supplemento 0AB	supplemento 0MK	supplemento 0GK	supplemento 0MK



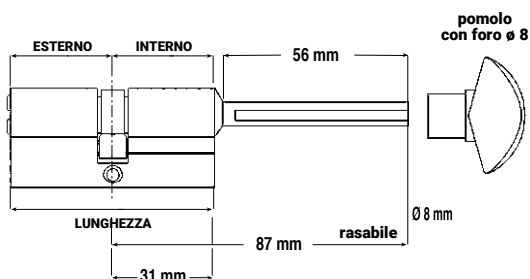


MTL300 Cilindro europeo codolo/chiave - 130

CODICE											DESCRIZIONE				PREZZO
PIATTAFORMA CILINDRO	TIPOLOGIA	PROFILO	TIPOLOGIA CILINDRO	LATO INTERNO	LATO ESTERNO	FINITURA CHIAVI	TESTA CHIAVE	TIPO MOVIMENTO	VERSIONE	PERSONALIZ. CARD CLIENTE	LUNGHEZZA	BREAK SECURE	CONF. SINGOLA	CONF. MULTIPLA	
LM300	S	-	Q	31	031	N	130	P	1	S	0	62		1	10
LM300	S	-	L	31	031	N	130	P	1	S	0	62	•	1	10
LM300	S	-	Q	31	035	N	130	P	1	S	0	66		1	10
LM300	S	-	L	31	035	N	130	P	1	S	0	66	•	1	10
LM300	S	-	Q	31	040	N	130	P	1	S	0	71		1	10
LM300	S	-	L	31	040	N	130	P	1	S	0	71	•	1	10
LM300	S	-	Q	31	045	N	130	P	1	S	0	76		1	10
LM300	S	-	L	31	045	N	130	P	1	S	0	76	•	1	10
LM300	S	-	Q	31	050	N	130	P	1	S	0	81		1	10
LM300	S	-	L	31	050	N	130	P	1	S	0	81	•	1	10
LM300	S	-	Q	31	055	N	130	P	1	S	0	86		1	10
LM300	S	-	L	31	055	N	130	P	1	S	0	86	•	1	10
LM300	S	-	Q	31	060	N	130	P	1	S	0	91		1	10
LM300	S	-	L	31	060	N	130	P	1	S	0	91	•	1	10
LM300	S	-	L	31	065	N	130	P	1	S	0	96	•	1	10
LM300	S	-	L	31	070	N	130	P	1	S	0	101	•	1	10
LM300	S	-	L	31	075	N	130	P	1	S	0	106	•	1	10
LM300	S	-	L	31	080	N	130	P	1	S	0	111	•	1	10
LM300	S	-	L	31	090	N	130	P	1	S	0	121	•	1	10
LM300	S	-	L	31	100	N	130	P	1	S	0	131	•	1	10

SUPPLEMENTI SISTEMI DI MASTERIZZAZIONE

Sistema KA	Sistema A apre B	Sistema MK	Sistema GMK	Sistema CC
supplemento XKA	supplemento XAB	supplemento XMK	supplemento XGK	supplemento XMK



MTLTM300

Cilindro europeo codolo/chiave 2 in 1



La confezione contiene:

- 1 cilindro a profilo europeo con codolo
 - 1 sacchetto diviso in 3 sezioni colorate contenente:
 - Chiave verde** - 1 chiave di installazione e 1 tessera di proprietà indispensabile per la duplicazione
 - Chiave gialla** - 3 chiavi di utilizzo e 1 tessera di proprietà indispensabile per la duplicazione
 - Vite di fissaggio cilindro
- NB: Il pomolo deve essere ordinato a parte (vedi pag. 137).**

- Per ottenere il codice cilindro con Card Personalizzata, alla voce TIPO CARD sostituire lo 0 con la lettera E. Il costo del supplemento è pari a € 4,40

MTLTM300

Cilindro europeo - Mezzi cilindri



La confezione contiene:

- 1 mezzo cilindro a profilo europeo
- 1 sacchetto sigillato contenente 3 chiavi di utilizzo e 1 tessera di proprietà indispensabile per la duplicazione
- Vite di fissaggio cilindro
- Inserti chiave colorati

- Per ottenere il codice cilindro con Card Personalizzata, alla voce TIPO CARD sostituire lo 0 con la lettera E. Il costo del supplemento è pari a € 2,20

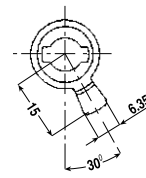
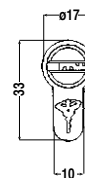
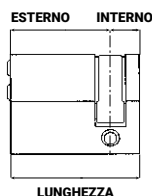
MTL300 Cilindro europeo - Mezzi cilindri - 300

CODICE										DESCRIZIONE				PREZZO	
PIATTAFORMA CILINDRO	TIPOLOGIA	PROFILO	TIPOLOGIA CILINDRO	LATO INTERNO	LATO ESTERNO	FINITURA CHIAVI	TESTA CHIAVE	TIPO MOVIMENTO	VERSIONE	PERSONALIZ. CARD CLIENTE	LUNGHEZZA	BREAK SECURE	CONF. SINGOLA	CONF. MULTIPLA	
LM300	S	-	M	31	010	N	300	P	2	S	0	41		1	10
LM300	S	-	O	31	010	N	300	P	2	S	0	41	•	1	10
LM300	S	-	M	35	010	N	300	P	2	S	0	45		1	10
LM300	S	-	O	35	010	N	300	P	2	S	0	45	•	1	10
LM300	S	-	M	40	010	N	300	P	2	S	0	50		1	10
LM300	S	-	O	40	010	N	300	P	2	S	0	50	•	1	10
LM300	S	-	M	45	010	N	300	P	2	S	0	55		1	10
LM300	S	-	O	45	010	N	300	P	2	S	0	55	•	1	10
LM300	S	-	M	50	010	N	300	P	2	S	0	60		1	10
LM300	S	-	O	50	010	N	300	P	2	S	0	60	•	1	10

— Il codice dell'articolo si completa inserendo il profilo chiave del cliente.

SUPPLEMENTI SISTEMI DI MASTERIZZAZIONE

Sistema KA	Sistema A apre B	Sistema MK	Sistema GMK	Sistema CC
supplemento OKA	supplemento OAB	supplemento OMK	supplemento OGK	supplemento OMK





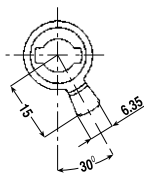
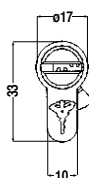
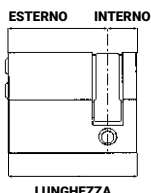
MTL300 Cilindro europeo -Mezzi cilindri 2 in 1 - 130

CODICE										DESCRIZIONE		PREZZO			
PIATTAFORMA CILINDRO	TIPOLOGIA	PROFILO	TIPOLOGIA CILINDRO	LATO INTERNO	LATO ESTERNO	FINITURA CHIAVI	TESTA CHIAVE	TIPO MOVIMENTO	VERSIONE	PERSONALIZ. CARD CLIENTE	LUNGHEZZA	BREAK SECURE	CONF. SINGOLA	CONF. MULTIPLA	
LM300	S	-	M	31	010	N	130	P	2	S	0	41		1	10
LM300	S	-	O	31	010	N	130	P	2	S	0	41	•	1	10
LM300	S	-	M	35	010	N	130	P	2	S	0	45		1	10
LM300	S	-	O	35	010	N	130	P	2	S	0	45	•	1	10
LM300	S	-	M	40	010	N	130	P	2	S	0	50		1	10
LM300	S	-	O	40	010	N	130	P	2	S	0	50	•	1	10
LM300	S	-	M	45	010	N	130	P	2	S	0	55		1	10
LM300	S	-	O	45	010	N	130	P	2	S	0	55	•	1	10
LM300	S	-	M	50	010	N	130	P	2	S	0	60		1	10
LM300	S	-	O	50	010	N	130	P	2	S	0	60	•	1	10

– Il codice dell'articolo si completa inserendo il profilo chiave del cliente.

SUPPLEMENTI SISTEMI DI MASTERIZZAZIONE

Sistema KA	Sistema A apre B	Sistema MK	Sistema GMK	Sistema CC
supplemento XKA	supplemento XAB	supplemento XMK	supplemento XGK	supplemento XMK



MTLTM300

Cilindro europeo - Mezzi cilindri 2 in 1




La confezione contiene:

- 1 mezzo cilindro a profilo europeo
- 1 sacchetto diviso in 3 sezioni colorate contenente:
 - Chiave verde** - 1 chiave di installazione e 1 tessera di proprietà indispensabile per la duplicazione
 - Chiave gialla** - 3 chiavi di utilizzo e 1 tessera di proprietà indispensabile per la duplicazione
- Vite di fissaggio cilindro

- Per ottenere il codice cilindro con Card Personalizzata, alla voce TIPO CARD sostituire lo 0 con la lettera E. Il costo del supplemento è pari a € 2,20

MTL300

Cilindri complementari



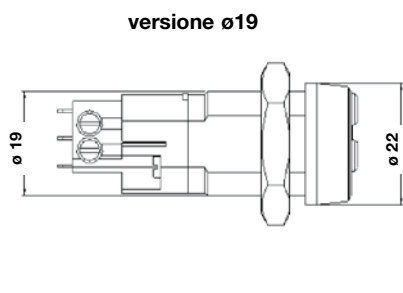
Adattabile a corpi serratura a montaggio diretto dei modelli Fichet.



Cilindro tondo con linguetta orizzontale o snodata.



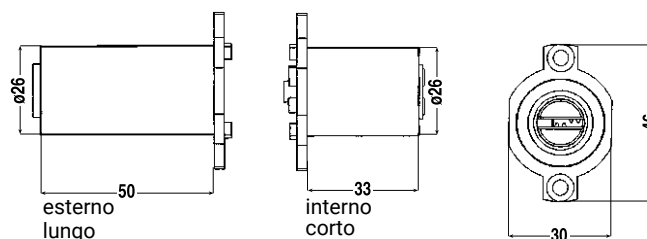
Rotazione della chiave a 90° e ritorno a molla, modificabile in posizione aperto/chiuso permanenti, estrazione chiave in due posizioni.



MTL300 Cilindri per serrature Fichet ø 26 mm

CODICE		DESCRIZIONE	PREZZO		
PIATTAFORMA, CILINDRO E TIPOLOGIA	PROFILO	TIPOLOGIA CILINDRO	FINITURA CHIAVI	TESTA CHIAVE PERSONALIZ. CARD CLIENTE	
LM300F – CL N 300 P 0		Set Cilindri per Serrature tipo Fichet coppia L+C			
LM300F – CL N 130 P 0		Set Cilindri per Serrature tipo Fichet coppia L+C, 2 in 1			
LM300F – LL N 300 P 0		Set Cilindri per Serrature tipo Fichet coppia L+L			
LM300F – CC N 300 P 0		Set Cilindri per Serrature tipo Fichet coppia C+C			

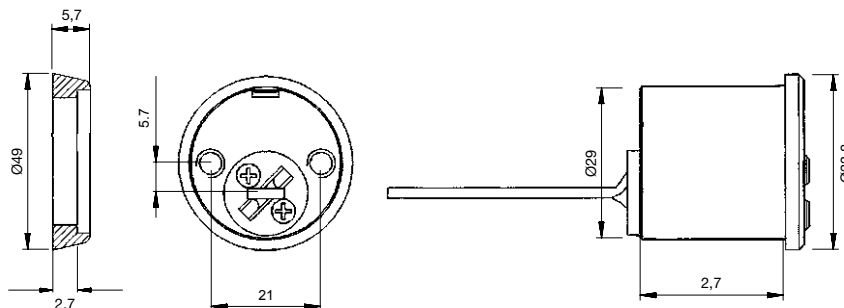
– Il codice dell'articolo si completa inserendo il profilo chiave del cliente.



MTL300 Cilindro tondo

CODICE		PREZZO	DESCRIZIONE		
PIATTAFORMA, CILINDRO E TIPOLOGIA	PROFILO	TIPOLOGIA CILINDRO	FINITURA CHIAVI	TESTA CHIAVE PERSONALIZ. CARD CLIENTE	
LLM300V – 0000 N 300 P 0			Cilindro tondo "Rim Cylinder" con rosetta (linguetta orizzontale)		

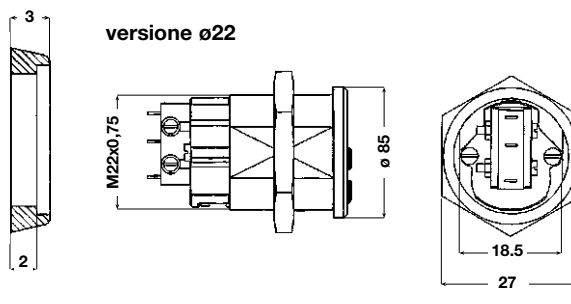
– Il codice dell'articolo si completa inserendo il profilo chiave del cliente.



MTL300 Cilindro per contatti elettrici

CODICE		DESCRIZIONE	PREZZO		
PIATTAFORMA, CILINDRO E TIPOLOGIA	PROFILO	TIPOLOGIA CILINDRO	FINITURA CHIAVI	TESTA CHIAVE PERSONALIZ. CARD CLIENTE	
LM300V – 0003 N 300 P 0		Cilindro per contatti elettrici ø 22 mm			

– Il codice dell'articolo si completa inserendo il profilo chiave del cliente.

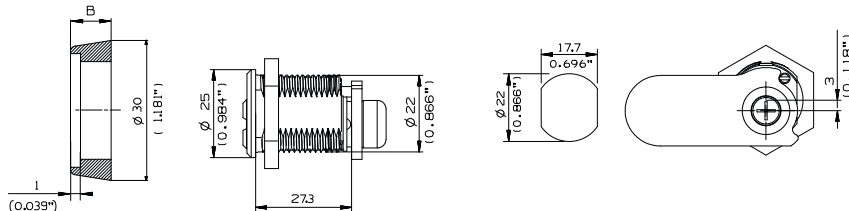


MTL300 Cilindro con leva

CODICE	DESCRIZIONE	PREZZO
PIATTAFORMA, CILINDRO E TIPOLOGIA		
PROFILO		
TIPOLOGIA CILINDRO		
FINITURA CHIAVI		
TESTA CHIAVE PERSONALIZ. CARD CLIENTE		

LM300V – 0006 N 300 P 0 Cilindro con leva \varnothing 22 mm

– Il codice dell'articolo si completa inserendo il profilo chiave del cliente.


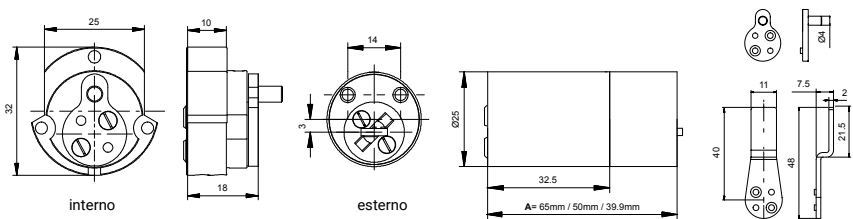


MTL300 Cilindro per serrature elettriche da cancello tipo Cisa Old \varnothing 25 mm

CODICE	DESCRIZIONE	PREZZO
PIATTAFORMA, CILINDRO E TIPOLOGIA		
PROFILO		
TIPOLOGIA CILINDRO		
FINITURA CHIAVI		
TESTA CHIAVE PERSONALIZ. CARD CLIENTE		

LM300V – 0008 N 300 P 0 Cilindro per serrature elettriche da cancello tipo CISA

– Il codice dell'articolo si completa inserendo il profilo chiave del cliente.



Coppia di cilindri, interno/esterno, con 2 tipi di leva per adattarli alle serie vecchia e nuova.
Lunghezza regolabile da 45 a 80 mm.

MTL300 Cilindro per nuova serratura elettrica tipo Cisa \varnothing 25 mm

CODICE	DESCRIZIONE	PREZZO
PIATTAFORMA, CILINDRO E TIPOLOGIA		
PROFILO		
TIPOLOGIA CILINDRO		
FINITURA CHIAVI		
TESTA CHIAVE PERSONALIZ. CARD CLIENTE		

LM300V – 0026 N 300 P 0 Cilindro per serrature elettriche da cancello tipo CISA

– Il codice dell'articolo si completa inserendo il profilo chiave del cliente.



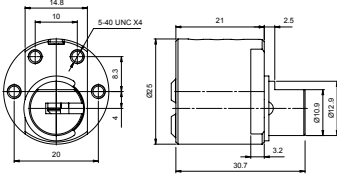
MTL300 Cilindro esterno per serratura elettrica Cisa o ferroglietto MG \varnothing 25 mm

CODICE	DESCRIZIONE	PREZZO
PIATTAFORMA, CILINDRO E TIPOLOGIA		
PROFILO		
TIPOLOGIA CILINDRO		
FINITURA CHIAVI		
TESTA CHIAVE PERSONALIZ. CARD CLIENTE		

LM300V – 0025 N 300 P 0 Cilindro per serrature elettriche CISA esterno o Ferroglietto MG

– Il codice dell'articolo si completa inserendo il profilo chiave del cliente.





MTL300 Cilindri complementari tipo Prefer ø 25 mm

CODICE	DESCRIZIONE	PREZZO
PIATTAFORMA, CILINDRO E TIPOLOGIA		
PROFILO		
TIPOLOGIA CILINDRO		
FINITURA		
CHIAVI		
TESTA CHIAVE PERSONALIZ. CARD CLIENTE		
LLM300V- 0030 N 300 P 0	Cilindro complementare tipo Prefer	

- Il codice dell'articolo si completa inserendo il profilo chiave del cliente.

MTL™300

Lucchetti ad alta sicurezza

Applicazioni

Lucchetto di alta sicurezza per uso universale

Funzionamento

L'arco è bloccato da un meccanismo a doppia sfera.

Apertura con rotazione chiave di 90°

Materiale corpo

Acciaio

Materiale arco/perno

Legha acciaio al boron temprato

Finitura

Cataforesi nera

Caratteristiche

- 1) Estrazione della chiave limitata
- 2) Fori di drenaggio a prevenzione congelamento

Meccanismo del cilindro

Cilindro di alta sicurezza piattaforma MTL300

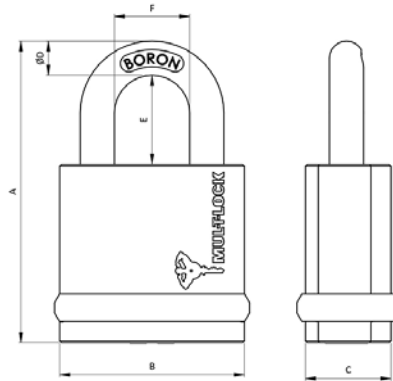
Norme

EN12320

Lucchetti serie NE

CODICE	DESCRIZIONE	PREZZO
PIATTAFORMA LUCCHETTO		
PROFILO		
TIPOLOGIA		
DIAMETRO GANCIO		
DIMENSIONE CORPO CHIAVI		
TESTA CHIAVE PERSONALIZ. CARD CLIENTE		
LM300L - NE 08 G 300 P 0	Lucchetti serie NE 8 G	
LM300L - NE 10 G 300 P 0	Lucchetti serie NE 10 G	

- Il codice dell'articolo si completa inserendo il profilo chiave del cliente.



		CORPO			ARCO			GRADO di RESISTENZA
		A	B	C	D	E	F	
NE 8 G	mm	87	54	25	8	27	24	3
NE 10 G	mm	88	54	25	10	26	22	3

Applicazioni

Lucchetto di alta sicurezza per uso universale

Funzionamento

L'arco è bloccato da un meccanismo a doppia sfera.

Apertura con rotazione chiave di 90°

Materiale corpo

Acciaio

Materiale arco/perno

Legha acciaio al boron temprato

Finitura

Cataforesi nera

Caratteristiche

- 1) Estrazione della chiave libera
- 2) Fori di drenaggio a prevenzione congelamento

Meccanismo del cilindro

Cilindro di alta sicurezza piattaforma MTL300

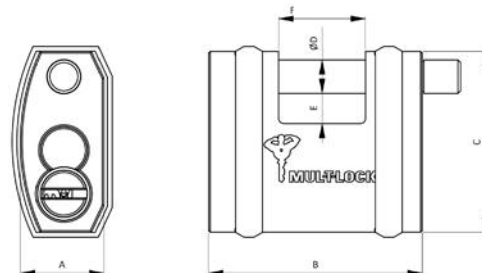
Norme

EN12320

Lucchetto con catenaccio scorrevole

CODICE	DESCRIZIONE	PREZZO
PIATTAFORMA LUCCHETTO		
PROFILO		
TIPOLOGIA		
DIAMETRO GANCIO		
DIMENSIONE CORPO CHIAVI		
TESTA CHIAVE PERSONALIZ. CARD CLIENTE		
LM300L - SBNE 10 0 300 P 0	Lucchetto serie SBNE10 con catenaccio scorrevole	

- Il codice dell'articolo si completa inserendo il profilo chiave del cliente.



		CORPO			ARCO			GRADO di RESISTENZA
		A	B	C	D	E	F	
SBNE 10	mm	25	64	54	10	9	26	3

- Per ottenere il codice cilindro con Card Personalizzata, alla voce TIPO CARD sostituire lo 0 con la lettera E. Il costo del supplemento è pari a € 2,20

MTL300 Chiavi

CODICE		DESCRIZIONE	PREZZO	
PIATTAFORMA CHIAVI	PROFILO			CONFEZIONE
TIPOLOGIA	TESTA CHIAVE	COLORE CHIAVE	COLORE INSERTO	
LM300K	- CO	P 00 0	Chiave cifrata MTL300 testa plastica	
LM300K	- SO	P 00 0	Chiave supplementare MTL300 testa plastica	
LM300K	- GO	P 00 0	Chiave grezza MTL300 testa plastica	50
LCM0000337			Inserti colorati misti quadrati	5

- Il codice dell'articolo si completa inserendo il profilo chiave del cliente.

MTLTM300 Chiavi



MTL300 Personalizzazione Chiavi

CODICE		DESCRIZIONE	PREZZO	
PIATTAFORMA CHIAVI	PROFILO			CONFEZIONE
TIPOLOGIA	TESTA CHIAVE	COLORE CHIAVE	COLORE INSERTO	
LM300K	- GO	R 00 0	Chiave grezza MTL300 tes plast pred per ins pers	50
LC610003-			Inserto pers comprensivo del conio (omaggio) minimo 3.000 pcs	

- Il codice dell'articolo si completa inserendo il profilo chiave del cliente.



MTL300 Chiavi per 2 in 1 e sistemi masterizzati

CODICE		DESCRIZIONE	PREZZO	
PIATTAFORMA CHIAVI	PROFILO			CONFEZIONE
TIPOLOGIA	TESTA CHIAVE	COLORE CHIAVE	COLORE INSERTO	
LM300K	- SO	P 00 0	Chiave supplementare MTL300 testa plastica	
LM300K	- SO	P 00 V	Chiave supplementare verde MTL300 testa plastica	
LM300K	- SO	P 00 G	Chiave supplementare gialla MTL300 testa plastica	

- Il codice dell'articolo si completa inserendo il profilo chiave del cliente.

SISTEMA KA

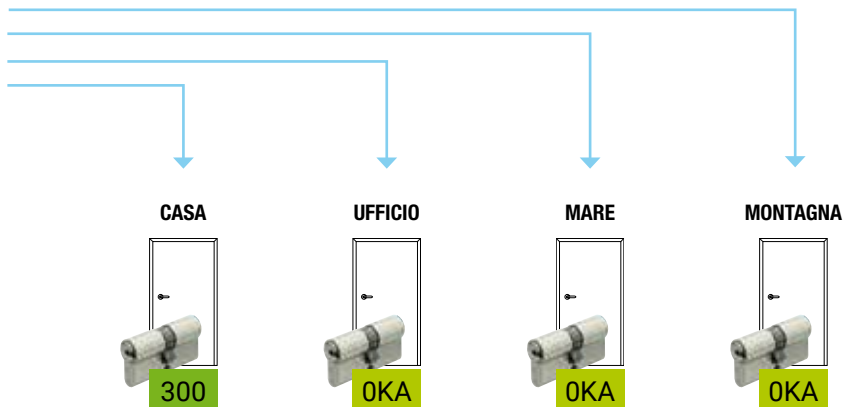
Un'unica chiave per molti cilindri.

Configurazione chiavi

300

Dotazione di cilindro standard 300

Chiavi che aprono tutte le porte



Cilindro di partenza

LM300	—					300	P	1	S0
-------	---	--	--	--	--	------------	---	---	----

Cilindri successivi

LM300	—					OKA	P	1	S0
-------	---	--	--	--	--	------------	---	---	----

Esempio di codici cilindro.

Tutte le eventuali chiavi supplementari del sistema hanno il codice **LM300K—S0P000**

Prezzo.

Il prezzo dei cilindri **OKA** si ottiene aggiungendo il supplemento (riportato ad ogni sezione cilindri) al prezzo del cilindro scelto.

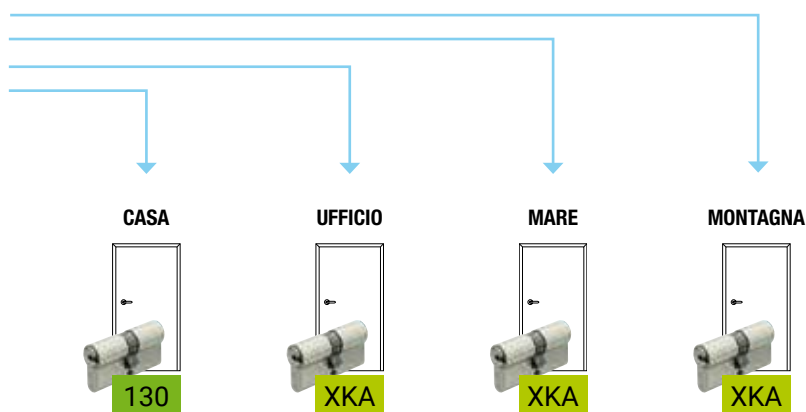
Configurazione chiavi

2 in 1

130

Dotazione di cilindro standard 130

Chiavi che aprono tutte le porte



Cilindro di partenza

LM300	—					130	P	1	S0
-------	---	--	--	--	--	------------	---	---	----

Cilindri successivi

LM300	—					XKA	P	1	S0
-------	---	--	--	--	--	------------	---	---	----

Esempio di codici cilindro.

Le eventuali chiavi supplementari del sistema hanno il codice **LM300K—S0P00V (1^VITA)**
LM300K—S0P00G (2^VITA)

Prezzo.

Il prezzo dei cilindri **XKA** si ottiene aggiungendo il supplemento (riportato ad ogni sezione cilindri) al cilindro standard scelto.

SISTEMA A apre B

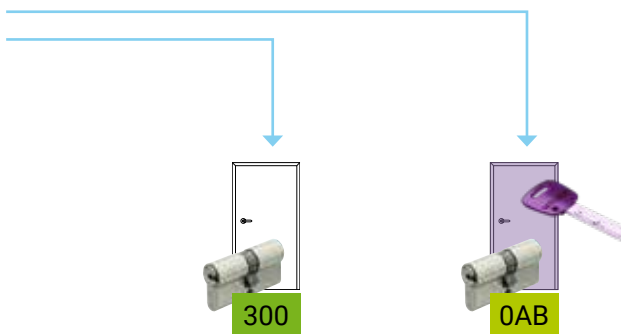
Una chiave master "A" per entrambi i cilindri, una chiave di servizio "B" solo per il cilindro di servizio "B".

Configurazione chiavi

300

Chiave Master

Chiavi che aprono tutte le porte



Porta con chiave propria

Cilindro di partenza	LM300	—					300	P	1	S0
Cilindri successivi	LM300	—					0AB	P	1	S0

Esempio di codice cilindro.

Le chiavi del cilindro B hanno il codice **LM300K—S0P000**

Prezzo.

Il prezzo dei cilindri **0AB** si ottiene aggiungendo il supplemento (riportato ad ogni sezione cilindri) al cilindro scelto.

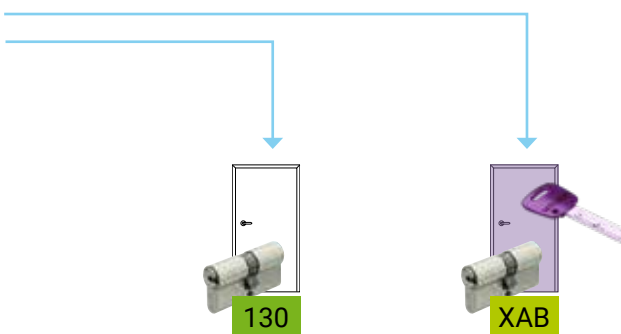
Configurazione chiavi

2 in 1

130

Chiave Master

Chiavi che aprono tutte le porte



Porta con chiave propria

Cilindro di partenza	LM300	—					130	P	1	S0
Cilindri successivi	LM300	—					XAB	P	1	S0

Esempio di codice cilindro.

Tutte le chiavi supplementari del sistema hanno il codice **LM300K—S0P00V (1^VITA)**
LM300K—S0P00G (2^VITA)

Prezzo.

Il prezzo dei cilindri **XAB** si ottiene aggiungendo il supplemento (riportato ad ogni sezione cilindri) al cilindro standard scelto.

SISTEMA MK/CC*

Una chiave master "MK" per tutti i cilindri
 Singole chiavi di servizio per ogni singolo cilindro.

* Le singole chiavi aprono un cilindro comune (ingresso comune)

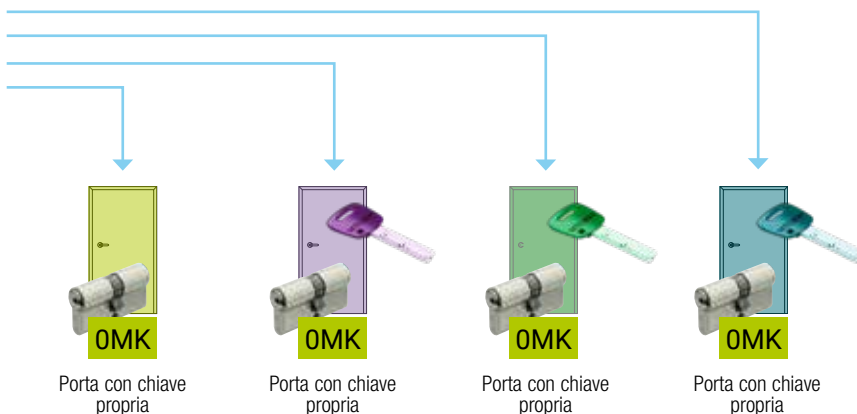

Configurazione chiavi

300

Chiave Master MK
per tutti i cilindri



Porta con cilindro comune
Ingresso apribile
da tutte le chiavi



LM300 — — — — — OMK P 1 S0

Esempio di codice cilindro.

Tutte le chiavi supplementari del sistema hanno il codice **LM300K—S0P000**

Prezzo.

Il prezzo dei cilindri **OMK** si ottiene aggiungendo il supplemento (riportato ad ogni sezione cilindri) al prezzo del cilindro scelto.

Configurazione chiavi

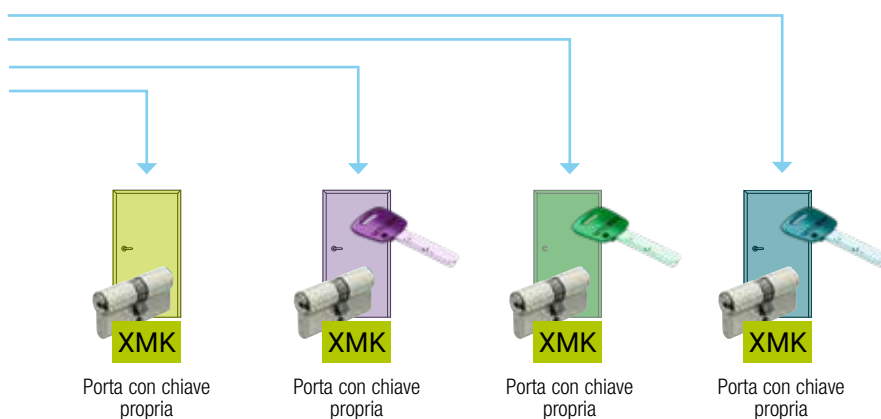
2 in 1

130

Chiave Master MK
per tutti i cilindri



Porta con cilindro comune
Ingresso apribile
da tutte le chiavi



LM300 — — — — — XMK P 1 S0

Esempio di codice cilindro.

Tutte le chiavi supplementari del sistema hanno il codice **LM300K—S0P00V (1^VITA)**
LM300K—S0P00G (2^VITA)

Prezzo.

Il prezzo dei cilindri **XMK** si ottiene aggiungendo il supplemento (riportato ad ogni sezione cilindri) al cilindro standard scelto.

NB La matrice del sistema (obbligatoria) determina la gerarchia delle chiavi. Unitamente all'ordine dei cilindri, compilare e inviare anche il piano di chiusura che troverete a pag. 163

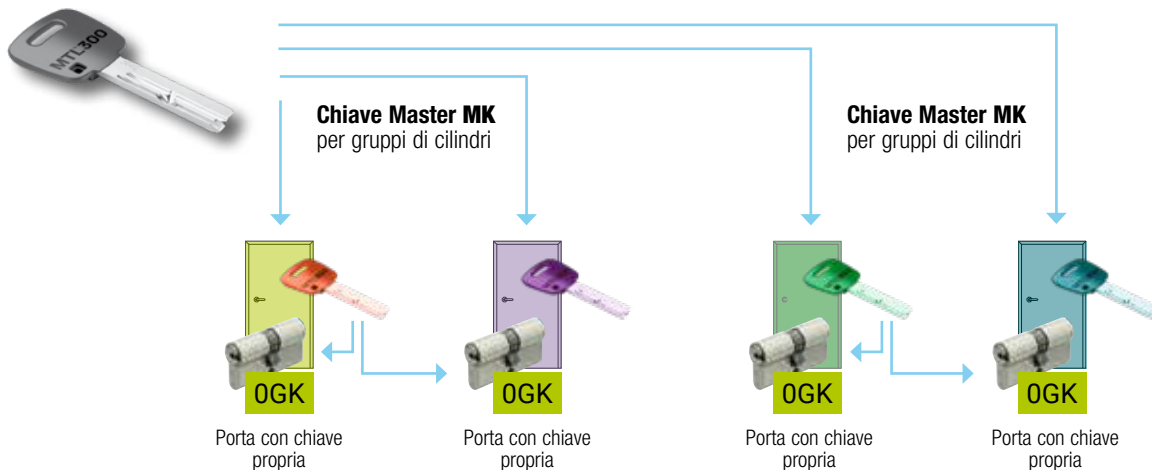
SISTEMA GMK

Una chiave gran master "GMK" per tutti i cilindri
Una o più chiavi master "MK" secondarie per gruppi di cilindri
Single chiavi di servizio per ogni singolo cilindro.

Configurazione chiavi

A richiesta

Chiave Master GMK
per tutti i cilindri



LM300 — — — — — **OGK** P 1 S0

Esempio di codice cilindro.

Tutte le chiavi supplementari del sistema hanno il codice **LM300K—S0P000**

Prezzo.

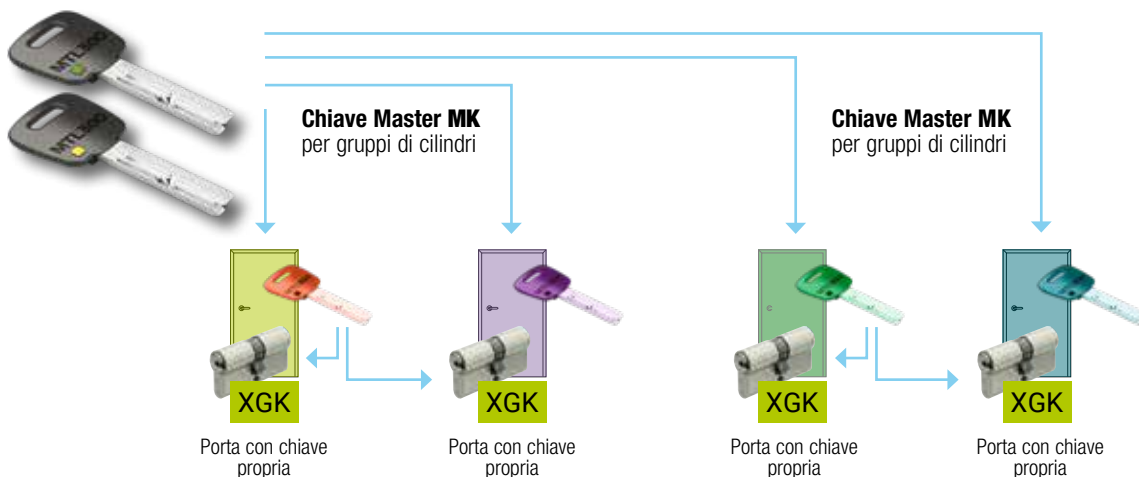
Il prezzo dei cilindri **OGK** si ottiene aggiungendo il supplemento (riportato ad ogni sezione cilindri) al cilindro scelto.

Configurazione chiavi

2 in 1

130

Chiave Master GMK
per tutti i cilindri



LM300 — — — — — **XGK** P 1 S0

Esempio di codice cilindro.

Tutte le chiavi supplementari del sistema hanno il codice **LM300K—S0P00V (1^VITA)**
LM300K—S0P00G (2^VITA)

Prezzo.

Il prezzo dei cilindri **XGK** si ottiene aggiungendo il supplemento (riportato ad ogni sezione cilindri) al cilindro standard scelto.

NB La matrice del sistema (obbligatoria) determina la gerarchia delle chiavi. Unitamente all'ordine dei cilindri, compilare e inviare anche il piano di chiusura che troverete a pag. 163



MTLTM400

- 52 Cambio combinazione 3 in 1 cilindro MTL400
- 53 Costruzione e struttura cilindro MTL400
- 54 Esempio codice cilindri MTL400
- 56 MTL400 Cilindro europeo chiave/chiave
- 58 MTL400 Cilindro europeo chiave/chiave 3 in 1
- 60 MTL400 Cilindro europeo codolo/chiave
- 61 MTL400 Cilindro europeo codolo/chiave 3 in 1
- 62 MTL400 Cilindro europeo - Mezzi cilindri
- 62 MTL400 Cilindro europeo - Mezzi cilindri 3 in 1
- 63 MTL400 Cilindri complementari
- 65 MTL400 Lucchetti ad alta sicurezza
- 67 MTL400 Chiavi
- 68 MTL400 Sistema KA/A apre B
- 69 MTL400 Sistema A apre B
- 70 MTL400 Sistema MK/CC
- 71 MTL400 Sistema GMK
- 136 Altre chiavi Mul-T-Lock®
- 137 Accessori per cilindri
- 138 Attrezzature per duplicazione chiavi



MTL™400 - Advanced protection per proteggere i tuoi accessi

MTL™400 è un sistema avanzato di chiusura che offre un valore di sicurezza elevato. Puoi contare sull'esperienza e la competenza di Mul-T-Lock®, nota in tutto il mondo, nel mercato delle soluzioni di chiusura e sicurezza.

DESIGN INTELLIGENTE PER UNA PROTEZIONE PERSISTENTE

MTL™400 combina una tecnologia avanzata a perni telescopici con un taglio unico brevettato. È progettata in modo intelligente per soddisfare le esigenze di sicurezza in continua evoluzione, della tua casa e della tua famiglia.

CONTROLLO DELLA DUPLICAZIONE DELLE CHIAVI

Offrendo un ulteriore livello di protezione, MTL™400 viene fornito insieme a una card magnetica unica che il proprietario può presentare al locksmith autorizzato Mul-T-Lock® per ottenere altre copie delle chiavi.

AUMENTA LA SICUREZZA DOMESTICA E SEMPLIFICA LA TUA VITA

MTL™400 offre numerose possibilità per proteggere comodamente tutti i punti di accesso della tua casa soddisfacendo ogni esigenza.

Chiave diversa per accedere a ogni porta con una chiave differente.
Chiave uguale per accedere a più porte con una sola chiave.

La versione 3 in 1 del cilindro permette il cambio istantaneo della cifratura semplicemente girando la chiave fino a due volte.
Questo annulla le chiavi utilizzate in precedenza mantenendo in sicurezza l'accesso.

Il Master Key System crea un sistema di chiusura intelligente e sicuro che usa una gerarchia chiavi per aprire tutte le vostre porte consentendo allo stesso tempo l'accesso a determinate aperture solo alle persone autorizzate.

Chiedete al locksmith di fiducia maggiori informazioni sulle soluzioni Mul-T-Lock®.



Cambio combinazione 3 in 1 cilindro MTL400



Chiave verde



Può essere fornita o come chiave di installazione o come chiave padronale

Chiave gialla

Una volta inserita esclude il funzionamento della chiave verde

Chiave rossa

Una volta inserita esclude il funzionamento della chiave gialla e verde



Costruzione e struttura cilindro MTL400



IL CONCETTO DEI PERNI

I cilindri di alta sicurezza Mul-T-Lock® MTL™ 400 utilizzano un sistema unico di perni telescopici, per cui in ogni camera un perno si muove all'interno di un altro perno e un controperno si muove all'interno di un altro controperno.

Tale tecnologia ha elevato in modo esponenziale il numero delle combinazioni possibili e la resistenza alla manipolazione e all'apertura forzata del cilindro.

Inoltre la particolare forma antigimaldello di perni e controperni, la presenza di elementi in acciaio antitrapano sul corpo e sul rotore e le differenti soluzioni tecniche adottate contro i tentativi di effrazione con la tecnica del bumping posizionano MTL™ 400 nella fascia più alta dei cilindri di sicurezza.

LINEA DI ROTAZIONE TRIDIMENSIONALE

Il rotore Mul-T-Lock® brevettato ha una struttura unica. Quando si congiungono perni, controperni, rotore e corpo, si crea una linea di rotazione tridimensionale in una forma quasi perfettamente sferica.

MTLTM400

Esempio codice
cilindri MTL400



CILINDRO

TIPOLOGIA

PROFILO
CHIAVE

TIPOLOGIA
CILINDRO

MISURA
INTERNA

MISURA
ESTERNA

LM400

S

—

C

27

027

1

2

3

4

5


6


LM400
Piattaforma

S = Standard
Y = Modulare

PROFILO CHIAVE MTL400
Profilo assegnato n° ___

A Cilindro europeo chiave/chiave con barra antistrappo
C Cilindro europeo chiave/chiave
M Mezzo cilindro europeo
Q Cilindro europeo codolo/chiave
S Cilindro europeo codolo/chiave con barra antistrappo
T Mezzo cilindro europeo con barra antistrappo
X Solo testine





- 1 Camma Standard
- 2 Camma reg. 8 pos.
- 3 Ingr. Z10 (opzionale)
- 4 Ingr. Z13 (opzionale)
- 5 Ingr. Z14 (opzionale)
- 6 Ingr. Z18 (opzionale)

FINITURA

CONFIGURAZIONE
CHIAVI

TESTA
CHIAVE

TIPO MOVIMENTO
CILINDRO

VERSIONE

TIPO CARD

N

300

P

1

S

0

7

8

9

10

11

12

N NICHELATA


P TESTA PLASTICA

S STANDARD
E FRIZIONATO

0 SENZA
PERSONALIZZAZIONE
E PERSONALIZZATA



S Nel cilindro "standard" la chiave E (esterna) non apre se la chiave I (interna) è inserita.

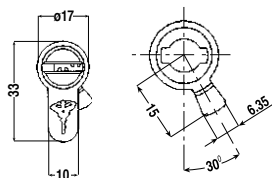
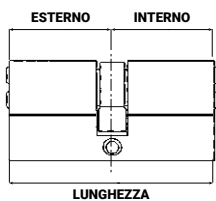


E Nel cilindro "frizionato" la chiave E (esterna) apre anche se la chiave I (interna) è inserita.



MTLTM400

Cilindro europeo chiave/chiave



La confezione contiene:

- 1 cilindro a profilo europeo
- 1 sacchetto sigillato contenente 3 chiavi di utilizzo e 1 tessera di proprietà indispensabile per la duplicazione
- Vite di fissaggio cilindro
- Inserti chiave colorati

MTL400 Cilindro europeo chiave/chiave - 300

CODICE		DESCRIZIONE				PREZZO								
PIATTAFORMA CILINDRO	TIPOLOGIA	PROFILO	TIPOLOGIA CILINDRO	LATO INTERNO	LATO ESTERNO	FINITURA CHIAVI	TESTA CHIAVE	TIPO MOVIMENTO	VERSIONE	PERSONALIZ. CARD CLIENTE	LUNGHEZZA	BARRA ANTISTRAPPO	CONF. SINGOLA	CONF. MULTIPLA
LM400	S - C	27	027	N	300	P	1	S	0		54		1	10
LM400	S - A	27	027	N	300	P	1	S	0		54	•	1	10
LM400	S - C	27	031	N	300	P	1	S	0		58		1	10
LM400	S - A	27	031	N	300	P	1	S	0		58	•	1	10
LM400	S - C	27	035	N	300	P	1	S	0		62		1	10
LM400	S - A	27	035	N	300	P	1	S	0		62	•	1	10
LM400	S - C	31	031	N	300	P	1	S	0		62		1	10
LM400	S - A	31	031	N	300	P	1	S	0		62	•	1	10
LM400	S - C	31	035	N	300	P	1	S	0		66		1	10
LM400	S - A	31	035	N	300	P	1	S	0		66	•	1	10
LM400	S - C	27	040	N	300	P	1	S	0		67		1	10
LM400	S - A	27	040	N	300	P	1	S	0		67	•	1	10
LM400	S - C	35	035	N	300	P	1	S	0		70		1	10
LM400	S - A	35	035	N	300	P	1	S	0		70	•	1	10
LM400	S - C	31	040	N	300	P	1	S	0		71		1	10
LM400	S - A	31	040	N	300	P	1	S	0		71	•	1	10
LM400	S - C	35	040	N	300	P	1	S	0		75		1	10
LM400	S - A	35	040	N	300	P	1	S	0		75	•	1	10
LM400	S - C	31	045	N	300	P	1	S	0		76		1	10
LM400	S - A	31	045	N	300	P	1	S	0		76	•	1	10
LM400	S - C	35	045	N	300	P	1	S	0		80		1	10
LM400	S - A	35	045	N	300	P	1	S	0		80	•	1	10
LM400	S - C	40	040	N	300	P	1	S	0		80		1	10
LM400	S - A	40	040	N	300	P	1	S	0		80	•	1	10
LM400	S - C	31	050	N	300	P	1	S	0		81		1	10
LM400	S - A	31	050	N	300	P	1	S	0		81	•	1	10
LM400	S - C	35	050	N	300	P	1	S	0		85		1	10
LM400	S - A	35	050	N	300	P	1	S	0		85	•	1	10
LM400	S - C	40	045	N	300	P	1	S	0		85		1	10
LM400	S - A	40	045	N	300	P	1	S	0		85	•	1	10
LM400	S - C	31	055	N	300	P	1	S	0		86		1	10
LM400	S - A	31	055	N	300	P	1	S	0		86	•	1	10
LM400	S - C	35	055	N	300	P	1	S	0		90		1	10
LM400	S - A	35	055	N	300	P	1	S	0		90	•	1	10
LM400	S - C	40	050	N	300	P	1	S	0		90		1	10
LM400	S - A	40	050	N	300	P	1	S	0		90	•	1	10
LM400	S - C	45	045	N	300	P	1	S	0		90		1	10
LM400	S - A	45	045	N	300	P	1	S	0		90	•	1	10

MTL400 Cilindro europeo chiave/chiave - 300

CODICE		DESCRIZIONE								PREZZO				
PIATTAFORMA CILINDRO	TIPOLOGIA	PROFILO	TIPOLOGIA CILINDRO	LATO INTERNO	LATO ESTERNO	FINITURA CHIAVI	TESTA CHIAVE	TIPO MOVIMENTO	VERSIONE	PERSONALIZ. CARD CLIENTE	LUNGHEZZA	BARRA ANTISTRAPPO	CONF. SINGOLA	CONF. MULTIPLA
LM400	S	-	C	31	060	N	300	P	1	S	0	91		1 10
LM400	S	-	A	31	060	N	300	P	1	S	0	91	•	1 10
LM400	S	-	C	35	060	N	300	P	1	S	0	95		1 10
LM400	S	-	A	35	060	N	300	P	1	S	0	95	•	1 10
LM400	S	-	C	40	055	N	300	P	1	S	0	95		1 10
LM400	S	-	A	40	055	N	300	P	1	S	0	95	•	1 10
LM400	S	-	C	45	050	N	300	P	1	S	0	95		1 10
LM400	S	-	A	45	050	N	300	P	1	S	0	95	•	1 10
LM400	S	-	C	31	065	N	300	P	1	S	0	96		1 10
LM400	S	-	A	31	065	N	300	P	1	S	0	96	•	1 10
LM400	S	-	C	40	060	N	300	P	1	S	0	100		1 10
LM400	S	-	A	40	060	N	300	P	1	S	0	100	•	1 10
LM400	S	-	C	45	055	N	300	P	1	S	0	100		1 10
LM400	S	-	A	45	055	N	300	P	1	S	0	100	•	1 10
LM400	S	-	C	31	070	N	300	P	1	S	0	101		1 10
LM400	S	-	A	31	070	N	300	P	1	S	0	101	•	1 10
LM400	S	-	C	50	055	N	300	P	1	S	0	105		1 10
LM400	S	-	A	50	055	N	300	P	1	S	0	105	•	1 10
LM400	S	-	C	31	075	N	300	P	1	S	0	106		1 10
LM400	S	-	A	31	075	N	300	P	1	S	0	106	•	1 10
LM400	S	-	C	40	070	N	300	P	1	S	0	110		1 10
LM400	S	-	A	40	070	N	300	P	1	S	0	110	•	1 10
LM400	S	-	C	50	060	N	300	P	1	S	0	110		1 10
LM400	S	-	A	50	060	N	300	P	1	S	0	110	•	1 10
LM400	S	-	C	31	080	N	300	P	1	S	0	111		1 10
LM400	S	-	A	31	080	N	300	P	1	S	0	111	•	1 10
LM400	S	-	C	31	090	N	300	P	1	S	0	121		1 10
LM400	S	-	A	31	090	N	300	P	1	S	0	121	•	1 10
LM400	S	-	C	31	100	N	300	P	1	S	0	131		1 10
LM400	S	-	A	31	100	N	300	P	1	S	0	131	•	1 10

– Il codice dell'articolo si completa inserendo il profilo chiave del cliente.

SUPPLEMENTI SISTEMI DI MASTERIZZAZIONE

Sistema KA	Sistema A apre B	Sistema MK	Sistema GMK	Sistema CC
supplemento OKA	supplemento OAB	supplemento OMK	supplemento OGK	supplemento OMK



Cilindro con barra antistrappo



Cilindri con ingranaggio su richiesta (vedi pag. 137)



Descrizione:

Nel cilindro "Frizionato" la chiave E (esterna) apre anche se la chiave I (interna) è inserita.

- Per ottenere il codice cilindro Frizionato, alla voce VERSIONE in tabella, sostituire la lettera S con la lettera E. Il costo del supplemento è pari a € 11,25
- Per ottenere il codice cilindro con Card Personalizzata, alla voce TIPO sostituire lo 0 con la lettera E. Il costo del supplemento è pari a € 2,20



MTL400

Cilindro europeo chiave/chiave 3 in 1



La confezione contiene:

- 1 cilindro a profilo europeo
- 1 sacchetto sigillato diviso in 3 sezioni colorate contenente:
 - Chiave verde** - 3 chiavi di primo utilizzo e 1 tessera di proprietà indispensabile per la duplicazione
 - Chiave gialla** - 1 chiave di secondo utilizzo e 1 tessera di proprietà indispensabile per la duplicazione
 - Chiave rossa** - 1 chiave di terzo utilizzo e 1 tessera di proprietà indispensabile per la duplicazione
- Vite di fissaggio cilindro
- Istruzioni per l'uso

MTL400 Cilindro europeo chiave/chiave - 311

CODICE		DESCRIZIONE										PREZZO			
PIATTAFORMA CILINDRO	TIPOLOGIA	PROFILO	TIPOLOGIA CILINDRO	LATO INTERNO	LATO ESTERNO	FINITURA CHIAVI	TESTA CHIAVE	TIPO MOVIMENTO	VERSIONE	PERSONALIZ. CARD CLIENTE	LUNGHEZZA	BARRA ANTISTRAPPO	CONF. SINGOLA	CONF. MULTIPLA	
LM400	S - C	31	031	N	311	P	1	S	0		62		1	10	
LM400	S - A	31	031	N	311	P	1	S	0		62	•	1	10	
LM400	S - C	31	035	N	311	P	1	S	0		66		1	10	
LM400	S - A	31	035	N	311	P	1	S	0		66	•	1	10	
LM400	S - C	35	035	N	311	P	1	S	0		70		1	10	
LM400	S - A	35	035	N	311	P	1	S	0		70	•	1	10	
LM400	S - C	31	040	N	311	P	1	S	0		71		1	10	
LM400	S - A	31	040	N	311	P	1	S	0		71	•	1	10	
LM400	S - C	35	040	N	311	P	1	S	0		75		1	10	
LM400	S - A	35	040	N	311	P	1	S	0		75	•	1	10	
LM400	S - C	31	045	N	311	P	1	S	0		76		1	10	
LM400	S - A	31	045	N	311	P	1	S	0		76	•	1	10	
LM400	S - C	35	045	N	311	P	1	S	0		80		1	10	
LM400	S - A	35	045	N	311	P	1	S	0		80	•	1	10	
LM400	S - C	40	040	N	311	P	1	S	0		80		1	10	
LM400	S - A	40	040	N	311	P	1	S	0		80	•	1	10	
LM400	S - C	31	050	N	311	P	1	S	0		81		1	10	
LM400	S - A	31	050	N	311	P	1	S	0		81	•	1	10	
LM400	S - C	35	050	N	311	P	1	S	0		85		1	10	
LM400	S - A	35	050	N	311	P	1	S	0		85	•	1	10	
LM400	S - C	40	045	N	311	P	1	S	0		85		1	10	
LM400	S - A	40	045	N	311	P	1	S	0		85	•	1	10	
LM400	S - C	31	055	N	311	P	1	S	0		86		1	10	
LM400	S - A	31	055	N	311	P	1	S	0		86	•	1	10	
LM400	S - C	35	055	N	311	P	1	S	0		90		1	10	
LM400	S - A	35	055	N	311	P	1	S	0		90	•	1	10	
LM400	S - C	40	050	N	311	P	1	S	0		90		1	10	
LM400	S - A	40	050	N	311	P	1	S	0		90	•	1	10	
LM400	S - C	45	045	N	311	P	1	S	0		90		1	10	
LM400	S - A	45	045	N	311	P	1	S	0		90	•	1	10	
LM400	S - C	31	060	N	311	P	1	S	0		91		1	10	
LM400	S - A	31	060	N	311	P	1	S	0		91	•	1	10	
LM400	S - C	35	060	N	311	P	1	S	0		95		1	10	
LM400	S - A	35	060	N	311	P	1	S	0		95	•	1	10	
LM400	S - C	40	055	N	311	P	1	S	0		95		1	10	
LM400	S - A	40	055	N	311	P	1	S	0		95	•	1	10	
LM400	S - C	45	050	N	311	P	1	S	0		95		1	10	
LM400	S - A	45	050	N	311	P	1	S	0		95	•	1	10	



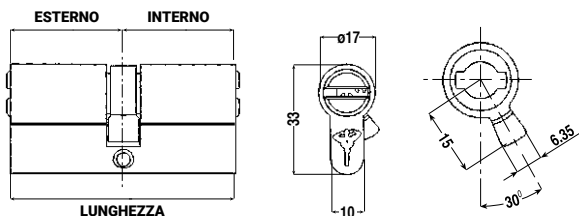
MTL400 Cilindro europeo chiave/chiave - 311

CODICE		DESCRIZIONE								PREZZO				
PIATTAFORMA CILINDRO	TIPOLOGIA	PROFILO	TIPOLOGIA CILINDRO	LATO INTERNO	LATO ESTERNO	FINITURA CHIAVI	TESTA CHIAVE	TIPO MOVIMENTO	VERSIONE	PERSONALIZ. CARD CLIENTE	LUNGHEZZA	BARRA ANTISTRAPPO	CONF. SINGOLA	CONF. MULTIPLA
LM400	S	-	C	31	065	N	311	P	1	S	0	96		1 10
LM400	S	-	A	31	065	N	311	P	1	S	0	96	•	1 10
LM400	S	-	C	40	060	N	311	P	1	S	0	100		1 10
LM400	S	-	A	40	060	N	311	P	1	S	0	100	•	1 10
LM400	S	-	C	45	055	N	311	P	1	S	0	100		1 10
LM400	S	-	A	45	055	N	311	P	1	S	0	100	•	1 10
LM400	S	-	C	31	070	N	311	P	1	S	0	101		1 10
LM400	S	-	A	31	070	N	311	P	1	S	0	101	•	1 10
LM400	S	-	C	50	055	N	311	P	1	S	0	105		1 10
LM400	S	-	A	50	055	N	311	P	1	S	0	105	•	1 10
LM400	S	-	C	31	075	N	311	P	1	S	0	106		1 10
LM400	S	-	A	31	075	N	311	P	1	S	0	106	•	1 10
LM400	S	-	C	40	070	N	311	P	1	S	0	110		1 10
LM400	S	-	A	40	070	N	311	P	1	S	0	110	•	1 10
LM400	S	-	C	50	060	N	311	P	1	S	0	110		1 10
LM400	S	-	A	50	060	N	311	P	1	S	0	110	•	1 10
LM400	S	-	C	31	080	N	311	P	1	S	0	111		1 10
LM400	S	-	A	31	080	N	311	P	1	S	0	111	•	1 10
LM400	S	-	C	31	090	N	311	P	1	S	0	121		1 10
LM400	S	-	A	31	090	N	311	P	1	S	0	121	•	1 10
LM400	S	-	C	31	100	N	311	P	1	S	0	131		1 10
LM400	S	-	A	31	100	N	311	P	1	S	0	131	•	1 10

– Il codice dell'articolo si completa inserendo il profilo chiave del cliente.

SUPPLEMENTI SISTEMI DI MASTERIZZAZIONE

Sistema KA	Sistema A apre B	Sistema MK	Sistema GMK	Sistema CC
supplemento XKA	supplemento XAB	supplemento XMK	supplemento XGK	supplemento XMK



Cilindro con barra antistrappo



Cilindri con ingranaggio su richiesta (vedi pag. 137)




Descrizione:

Nel cilindro "Frizionato" la chiave E (esterna) apre anche se la chiave I (interna) è inserita.

- Per ottenere il codice cilindro Frizionato, alla voce VERSIONE in tabella, sostituire la lettera S con la lettera E. Il costo del supplemento è pari a € 11,25
- Per ottenere il codice cilindro con Card Personalizzata, alla voce TIPO CARD sostituire lo 0 con la lettera E. Il costo del supplemento è pari a € 4,40

MTLTM400

Cilindro europeo codolo/chave



La confezione contiene:

- 1 cilindro a profilo europeo con codolo
- 1 sacchetto sigillato contenente 3 chiavi di utilizzo e 1 tessera di proprietà indispensabile per la duplicazione
- Vite di fissaggio cilindro
- Insetti chiave colorati

NB: Il pomolo deve essere ordinato a parte (vedi pag. 137).

- Per ottenere il codice cilindro con Card Personalizzata, alla voce TIPO CARD sostituire lo 0 con la lettera E. Il costo del supplemento è pari a € 2,20

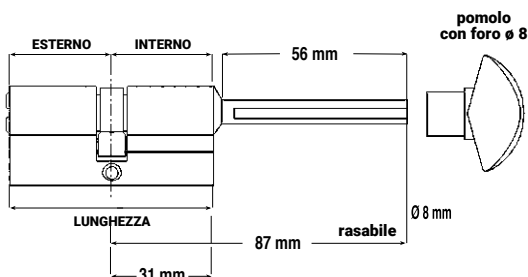
MTL400 Cilindro europeo codolo/chave - 300


CODICE		DESCRIZIONE				PREZZO								
PIATTAFORMA CILINDRO	TIPOLOGIA	PROFILO	TIPOLOGIA CILINDRO	LATO INTERNO	LATO ESTERNO	FINITURA CHIAVI	TESTA CHIAVE	TIPO MOVIMENTO	VERSIONE	PERSONALIZ. CARD CLIENTE	LUNGHEZZA	BARRA ANTISTRAPPO	CONF. SINGOLA	CONF. MULTIPLA
LM400	S - Q	31	027	N	300	P	1	S	0		58		1	10
LM400	S - S	31	027	N	300	P	1	S	0		58	•	1	10
LM400	S - Q	31	031	N	300	P	1	S	0		62		1	10
LM400	S - S	31	031	N	300	P	1	S	0		62	•	1	10
LM400	S - Q	31	035	N	300	P	1	S	0		66		1	10
LM400	S - S	31	035	N	300	P	1	S	0		66	•	1	10
LM400	S - Q	31	040	N	300	P	1	S	0		71		1	10
LM400	S - S	31	040	N	300	P	1	S	0		71	•	1	10
LM400	S - Q	31	045	N	300	P	1	S	0		76		1	10
LM400	S - S	31	045	N	300	P	1	S	0		76	•	1	10
LM400	S - Q	31	050	N	300	P	1	S	0		81		1	10
LM400	S - S	31	050	N	300	P	1	S	0		81	•	1	10
LM400	S - Q	31	055	N	300	P	1	S	0		86		1	10
LM400	S - S	31	055	N	300	P	1	S	0		86	•	1	10
LM400	S - Q	31	060	N	300	P	1	S	0		91		1	10
LM400	S - S	31	060	N	300	P	1	S	0		91	•	1	10
LM400	S - Q	31	065	N	300	P	1	S	0		96		1	10
LM400	S - S	31	065	N	300	P	1	S	0		96	•	1	10
LM400	S - Q	31	070	N	300	P	1	S	0		101		1	10
LM400	S - S	31	070	N	300	P	1	S	0		101	•	1	10
LM400	S - Q	31	075	N	300	P	1	S	0		106		1	10
LM400	S - S	31	075	N	300	P	1	S	0		106	•	1	10
LM400	S - Q	31	080	N	300	P	1	S	0		111		1	10
LM400	S - S	31	080	N	300	P	1	S	0		111	•	1	10
LM400	S - Q	31	090	N	300	P	1	S	0		121		1	10
LM400	S - S	31	090	N	300	P	1	S	0		121	•	1	10
LM400	S - Q	31	100	N	300	P	1	S	0		131		1	10
LM400	S - S	31	100	N	300	P	1	S	0		131	•	1	10

– Il codice dell'articolo si completa inserendo il profilo chiave del cliente.

SUPPLEMENTI SISTEMI DI MASTERIZZAZIONE

Sistema KA	Sistema A apre B	Sistema MK	Sistema GMK	Sistema CC
supplemento OKA	supplemento OAB	supplemento OMK	supplemento OGK	supplemento OMK





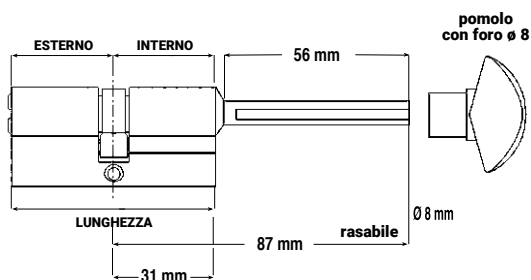
MTL400 Cilindro europeo codolo/chiave 3 in 1 - 311

CODICE		DESCRIZIONE										PREZZO			
PIATTAFORMA CILINDRO	TIPOLOGIA	PROFILO	TIPOLOGIA CILINDRO	LATO INTERNO	LATO ESTERNO	FINITURA CHIAVI	TESTA CHIAVE	TIPO MOVIMENTO	VERSIONE	PERSONALIZ. CARD CLIENTE	LUNGHEZZA	BARRA ANTISTRAPPO	CONF. SINGOLA	CONF. MULTIPLA	
LM400	S	-	Q	31	031	N	311	P	1	S	0	62		1	10
LM400	S	-	S	31	031	N	311	P	1	S	0	62	•	1	10
LM400	S	-	Q	31	035	N	311	P	1	S	0	66		1	10
LM400	S	-	S	31	035	N	311	P	1	S	0	66	•	1	10
LM400	S	-	Q	31	040	N	311	P	1	S	0	71		1	10
LM400	S	-	S	31	040	N	311	P	1	S	0	71	•	1	10
LM400	S	-	Q	31	045	N	311	P	1	S	0	76		1	10
LM400	S	-	S	31	045	N	311	P	1	S	0	76	•	1	10
LM400	S	-	Q	31	050	N	311	P	1	S	0	81		1	10
LM400	S	-	S	31	050	N	311	P	1	S	0	81	•	1	10
LM400	S	-	Q	31	055	N	311	P	1	S	0	86		1	10
LM400	S	-	S	31	055	N	311	P	1	S	0	86	•	1	10
LM400	S	-	Q	31	060	N	311	P	1	S	0	91		1	10
LM400	S	-	S	31	060	N	311	P	1	S	0	91	•	1	10
LM400	S	-	Q	31	065	N	311	P	1	S	0	96		1	10
LM400	S	-	S	31	065	N	311	P	1	S	0	96	•	1	10
LM400	S	-	Q	31	070	N	311	P	1	S	0	101		1	10
LM400	S	-	S	31	070	N	311	P	1	S	0	101	•	1	10
LM400	S	-	Q	31	075	N	311	P	1	S	0	106		1	10
LM400	S	-	S	31	075	N	311	P	1	S	0	106	•	1	10
LM400	S	-	Q	31	080	N	311	P	1	S	0	111		1	10
LM400	S	-	S	31	080	N	311	P	1	S	0	111	•	1	10
LM400	S	-	Q	31	090	N	311	P	1	S	0	121		1	10
LM400	S	-	S	31	090	N	311	P	1	S	0	121	•	1	10
LM400	S	-	Q	31	100	N	311	P	1	S	0	131		1	10
LM400	S	-	S	31	100	N	311	P	1	S	0	131	•	1	10


– Il codice dell'articolo si completa inserendo il profilo chiave del cliente.

SUPPLEMENTI SISTEMI DI MASTERIZZAZIONE

Sistema KA	Sistema A apre B	Sistema MK	Sistema GMK	Sistema CC
supplemento XKA	supplemento XAB	supplemento XMK	supplemento XGK	supplemento XMK



MTLTM400 Cilindro europeo codolo/chiave 3 in 1



La confezione contiene:

- 1 cilindro a profilo europeo
 - 1 sacchetto sigillato diviso in 3 sezioni colorate contenente:
 - Chiave verde** - 3 chiavi di primo utilizzo e 1 tessera di proprietà indispensabile per la duplicazione
 - Chiave gialla** - 1 chiave di secondo utilizzo e 1 tessera di proprietà indispensabile per la duplicazione
 - Chiave rossa** - 1 chiave di terzo utilizzo e 1 tessera di proprietà indispensabile per la duplicazione
 - Vite di fissaggio cilindro
 - Istruzioni per l'uso
- NB: Il pomolo deve essere ordinato a parte (vedi pag. 137).**

- Per ottenere il codice cilindro con Card Personalizzata, alla voce TIPO CARD sostituire lo 0 con la lettera E. Il costo del supplemento è pari a € 4,40

MTLTM400

Cilindro europeo - Mezzi cilindri



La confezione contiene:

- 1 mezzo cilindro a profilo europeo
- 1 sacchetto sigillato contenente 3 chiavi di utilizzo e 1 tessera di proprietà indispensabile per la duplicazione
- Vite di fissaggio cilindro
- Inserti chiave colorati

- Per ottenere il codice cilindro con Card Personalizzata, alla voce TIPO CARD sostituire lo 0 con la lettera E. Il costo del supplemento è pari a € 2,20

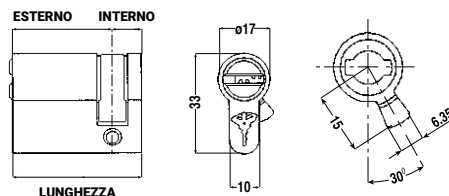
MTL400 Cilindro europeo - Mezzi cilindri - 300


CODICE											DESCRIZIONE				PREZZO
PIATTAFORMA CILINDRO	TIPOLOGIA	PROFILO	TIPOLOGIA CILINDRO	LATO INTERNO	LATO ESTERNO	FINITURA CHIAVI	TESTA CHIAVE	TIPO MOVIMENTO	VERSIONE	PERSONALIZ. CARD CLIENTE	LUNGHEZZA	BARRA ANTISTRAPPO	CONF. SINGOLA	CONF. MULTIPLA	
LM400	S	-	M	31	010	N	300	P	2	S	0	41		1	10
LM400	S	-	T	31	010	N	300	P	2	S	0	41	•	1	10
LM400	S	-	M	35	010	N	300	P	2	S	0	45		1	10
LM400	S	-	T	35	010	N	300	P	2	S	0	45	•	1	10
LM400	S	-	M	40	010	N	300	P	2	S	0	50		1	10
LM400	S	-	T	40	010	N	300	P	2	S	0	50	•	1	10
LM400	S	-	M	45	010	N	300	P	2	S	0	55		1	10
LM400	S	-	T	45	010	N	300	P	2	S	0	55	•	1	10
LM400	S	-	M	50	010	N	300	P	2	S	0	60		1	10
LM400	S	-	T	50	010	N	300	P	2	S	0	60	•	1	10

– Il codice dell'articolo si completa inserendo il profilo chiave del cliente.

SUPPLEMENTI SISTEMI DI MASTERIZZAZIONE

Sistema KA	Sistema A apre B	Sistema MK	Sistema GMK	Sistema CC
supplemento 0KA	supplemento 0AB	supplemento 0MK	supplemento 0GK	supplemento 0MK





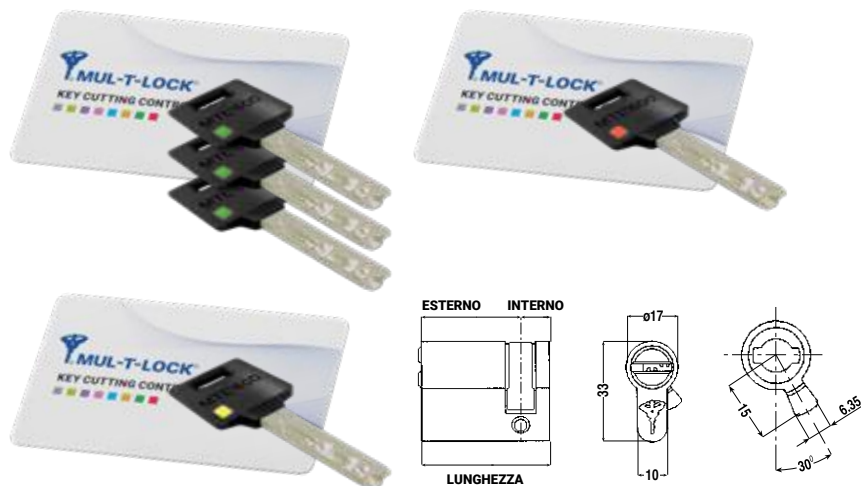
MTL400 Cilindro europeo - Mezzi cilindri 3 in 1 - 311

CODICE											DESCRIZIONE				PREZZO
PIATTAFORMA CILINDRO	TIPOLOGIA	PROFILO	TIPOLOGIA CILINDRO	LATO INTERNO	LATO ESTERNO	FINITURA CHIAVI	TESTA CHIAVE	TIPO MOVIMENTO	VERSIONE	PERSONALIZ. CARD CLIENTE	LUNGHEZZA	BARRA ANTISTRAPPO	CONF. SINGOLA	CONF. MULTIPLA	
LM400	S	-	M	31	010	N 131	P 2	S 0			41		1	10	
LM400	S	-	T	31	010	N 131	P 2	S 0			41	•	1	10	
LM400	S	-	M	35	010	N 131	P 2	S 0			45		1	10	
LM400	S	-	T	35	010	N 131	P 2	S 0			45	•	1	10	
LM400	S	-	M	40	010	N 131	P 2	S 0			50		1	10	
LM400	S	-	T	40	010	N 131	P 2	S 0			50	•	1	10	
LM400	S	-	M	45	010	N 131	P 2	S 0			55		1	10	
LM400	S	-	T	45	010	N 131	P 2	S 0			55	•	1	10	
LM400	S	-	M	50	010	N 131	P 2	S 0			60		1	10	
LM400	S	-	T	50	010	N 131	P 2	S 0			60	•	1	10	

– Il codice dell'articolo si completa inserendo il profilo chiave del cliente.

SUPPLEMENTI SISTEMI DI MASTERIZZAZIONE

Sistema KA	Sistema A apre B	Sistema MK	Sistema GMK	Sistema CC
supplemento XKA	supplemento XAB	supplemento XMK	supplemento XGK	supplemento XMK



MTLTM400 Cilindro europeo - Mezzi cilindri 3 in 1




La confezione contiene:

- 1 cilindro a profilo europeo
- 1 sacchetto sigillato diviso in 3 sezioni colorate contenente:
 - Chiave verde** - 3 chiavi di primo utilizzo e 1 tessera di proprietà indisponibile per la duplicazione
 - Chiave gialla** - 1 chiave di secondo utilizzo e 1 tessera di proprietà indisponibile per la duplicazione
 - Chiave rossa** - 1 chiave di terzo utilizzo e 1 tessera di proprietà indisponibile per la duplicazione
- Vite di fissaggio cilindro
- Istruzioni per l'uso

- Per ottenere il codice cilindro con Card Personalizzata, alla voce TIPO CARD sostituire lo 0 con la lettera E. Il costo del supplemento è pari a € 2,20

MTL400

Cilindri complementari



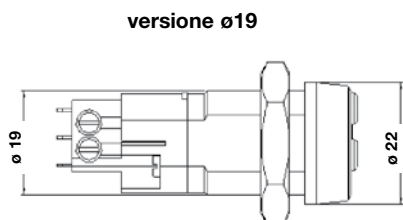
Adattabile a corpi serratura a montaggio diretto dei modelli Fichet.



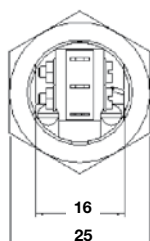
Cilindro tondo con linguetta orizzontale o snodata.



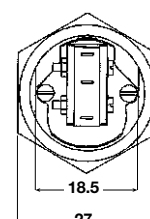
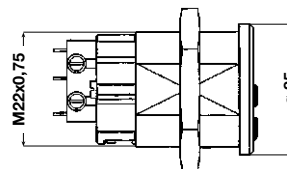
Rotazione della chiave a 90° e ritorno a molla, modificabile in posizione aperto/chiuso permanenti, estrazione chiave in due posizioni.



versione ø19



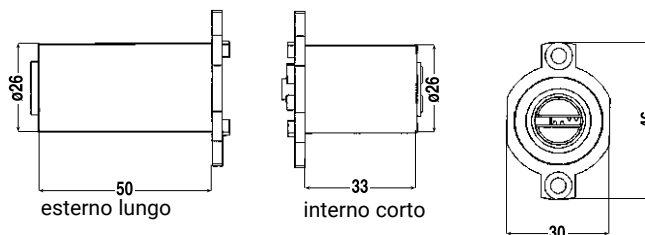
versione ø22



MTL400 Cilindri per serrature Fichet ø 26 mm

CODICE	DESCRIZIONE	PREZZO
PIATTAFORMA, CILINDRO E TIPOLOGIA	DESCRIZIONE	PREZZO
PROFILO		
TIPOLOGIA CILINDRO		
FINITURA		
CHIAVI		
TESTA CHIAVE PERSONALIZ. CARD CLIENTE		
LM400F – CL N 300 P 0	Set cilindri per serrature tipo Fichet coppia L+C	
LM400F – CL N 311 P 0	Set cilindri per serrature tipo Fichet coppia L+C, 3 in 1	
LM400F – LL N 300 P 0	Set cilindri per serrature tipo Fichet coppia L+L	
LM400F – CC N 300 P 0	Set cilindri per serrature tipo Fichet coppia C+C	

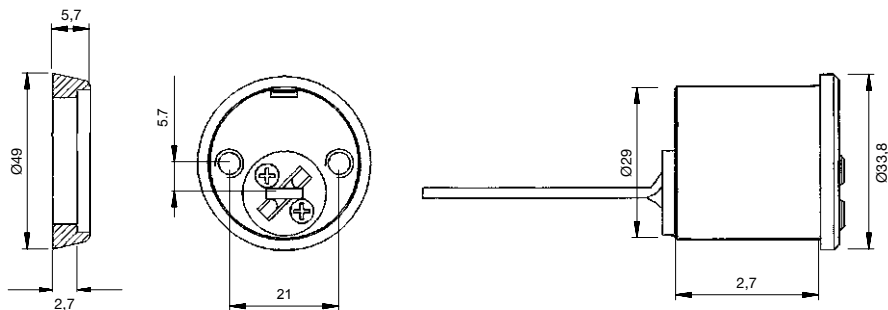
– Il codice dell'articolo si completa inserendo il profilo chiave del cliente.



MTL400 Cilindro tondo ø 29 mm

CODICE	DESCRIZIONE	PREZZO
PIATTAFORMA, CILINDRO E TIPOLOGIA	DESCRIZIONE	PREZZO
PROFILO		
TIPOLOGIA CILINDRO		
FINITURA		
CHIAVI		
TESTA CHIAVE PERSONALIZ. CARD CLIENTE		
LM400V – 0000 N 300 P 0	Cilindro tondo "RIM CYLINDER" con rosetta	

– Il codice dell'articolo si completa inserendo il profilo chiave del cliente.



MTL400 Cilindri per contatti elettrici

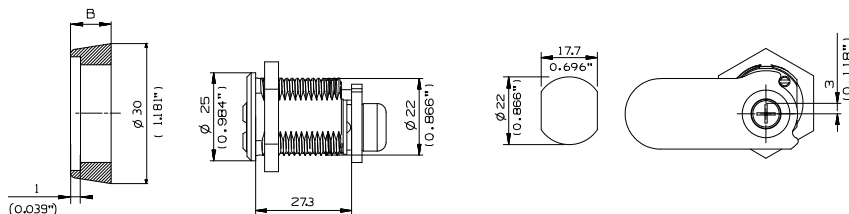
CODICE	DESCRIZIONE	PREZZO
PIATTAFORMA, CILINDRO E TIPOLOGIA	DESCRIZIONE	PREZZO
PROFILO		
TIPOLOGIA CILINDRO		
FINITURA		
CHIAVI		
TESTA CHIAVE PERSONALIZ. CARD CLIENTE		
LLM400V – 0002 N 300 P 0	Cilindro per contatti elettrici ø 19 mm	
LM400V – 0003 N 300 P 0	Cilindro per contatti elettrici ø 22 mm	

– Il codice dell'articolo si completa inserendo il profilo chiave del cliente.

Cilindri con leva

CODICE		DESCRIZIONE		PREZZO
PIATTAFORMA, CILINDRO E TIPOLOGIA	PROFILO TIPOLOGIA CILINDRO	FINITURA CHIAVI	TESTA CHIAVE PERSONALIZ. CARD CLIENTE	
LM400V - 0005	N 300	P 0	Cilindro con leva \varnothing 19 mm	
LM400V - 0006	N 300	P 0	Cilindro con leva \varnothing 22 mm	


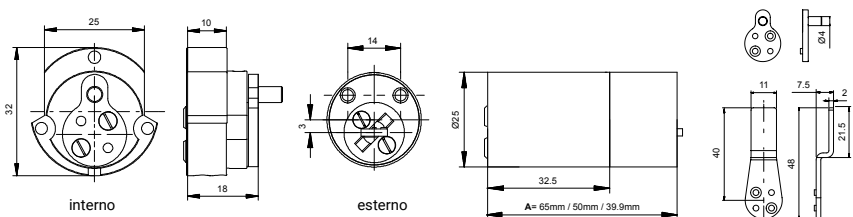
- Il codice dell'articolo si completa inserendo il profilo chiave del cliente.



Cilindri per serrature elettriche da cancello tipo Cisa OLD \varnothing 25 mm

CODICE		DESCRIZIONE		PREZZO
PIATTAFORMA, CILINDRO E TIPOLOGIA	PROFILO TIPOLOGIA CILINDRO	FINITURA CHIAVI	TESTA CHIAVE PERSONALIZ. CARD CLIENTE	
LM400V - 0008	N 300	P 0	Cilindro per serrature elettriche da cancello tipo CISA	

- Il codice dell'articolo si completa inserendo il profilo chiave del cliente.



Coppia di cilindri, interno/esterno con 2 tipi di leva per adattarli alle serie vecchia e nuova.
Lunghezza regolabile da 45 a 80 mm.

Cilindro esterno per nuova serratura elettrica tipo Cisa \varnothing 25 mm

CODICE		DESCRIZIONE		PREZZO
PIATTAFORMA, CILINDRO E TIPOLOGIA	PROFILO TIPOLOGIA CILINDRO	FINITURA CHIAVI	TESTA CHIAVE PERSONALIZ. CARD CLIENTE	
LM400V - 0026	N 300	P 0	Cilindro per serrature elettriche da cancello tipo CISA New	

- - Il codice dell'articolo si completa inserendo il profilo chiave del cliente.

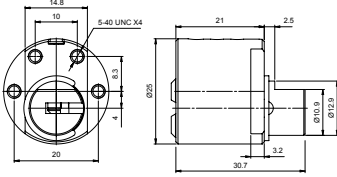


Cilindro esterno per serratura elettrica tipo Cisa o Ferroglietto MG \varnothing 25 mm

CODICE		DESCRIZIONE		PREZZO
PIATTAFORMA, CILINDRO E TIPOLOGIA	PROFILO TIPOLOGIA CILINDRO	FINITURA CHIAVI	TESTA CHIAVE PERSONALIZ. CARD CLIENTE	
LM400V - 0025	N 300	P 0	Cilindro per serrature elettriche tipo CISA esterno o Ferroglietto MG	

- Il codice dell'articolo si completa inserendo il profilo chiave del cliente.





Cilindro tipo Prefer ø 25 mm

CODICE							DESCRIZIONE	PREZZO
PIATTAFORMA, CILINDRO E TIPOLOGIA	PROFILO	TIPOLOGIA CILINDRO	FINITURA	CHIAVI	TESTA CHIAVE	PERSONALIZ. CARD CLIENTE		
LM400V - 0030	N	300	P	0			Cilindro per serrature PREFER profilo chiave DX	
LM400V - 0031	N	300	P	0			Cilindro per serrature PREFER profilo chiave SX	

- Il codice dell'articolo si completa inserendo il profilo chiave del cliente.

MTL™400

Lucchetti ad alta sicurezza

Applicazioni

Lucchetto di alta sicurezza per uso universale

Funzionamento

L'arco è bloccato da un meccanismo a doppia sfera.

Apertura con rotazione chiave di 90°

Materiale corpo

Acciaio

Materiale arco/perno

Lega acciaio al boron temprato

Finitura

Cataforesi nera

Caratteristiche

- 1) Estrazione della chiave limitata
- 2) Fori di drenaggio a prevenzione congelamento

Meccanismo del cilindro

Cilindro di alta sicurezza piattaforma MTL400

Norme

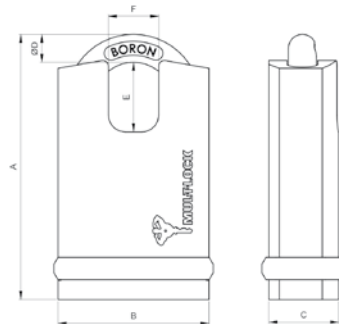
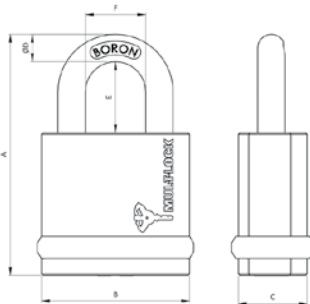
EN12320

- Per ottenere il codice cilindro con Card Personalizzata, alla voce TIPO CARD sostituire lo 0 con la lettera E. Il costo del supplemento è pari a €2,20

Lucchetti serie NE

CODICE							DESCRIZIONE	PREZZO
PIATTAFORMA, CILINDRO E TIPOLOGIA	PROFILO	TIPOLOGIA CILINDRO	FINITURA	CHIAVI	TESTA CHIAVE	PERSONALIZ. CARD CLIENTE		
LLM400L - NE 08 G	300	P	0				Lucchetti serie PE 8 G	
LM400L - NE 10 G	300	P	0				Lucchetti serie PE 10 G	
LM400L - NE 10 L	300	P	0				Lucchetti serie PE 10 L	
LM400L - NE 12 L	300	P	0				Lucchetti serie PE 12 L	
LM400L - NE 10 H	300	P	0				Lucchetti serie PE 10 H	
LM400L - NE 12 H	300	P	0				Lucchetti serie PE 12 H	
LM400L - NE 14 H	300	P	0				Lucchetti serie PE 14 H	

- Il codice dell'articolo si completa inserendo il profilo chiave del cliente.



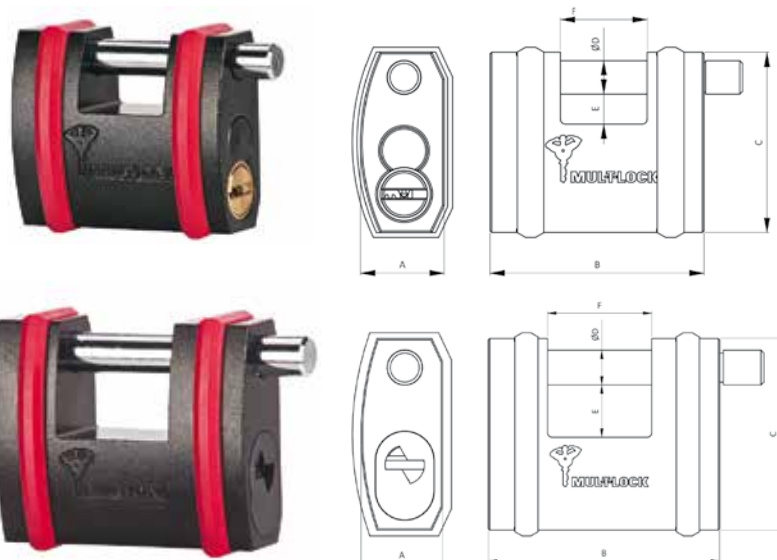
	CORPO			ARCO			GRADO di RESISTENZA
	A	B	C	D	E	F	
NE 8 G	mm 87	54	25	8	27	24	3
NE 10 G	mm 88	54	25	10	26	22	3
NE 10 L	mm 95	54	25	10	25	28	4
NE 12 L	mm 101	66	28	12	25	30	5

	CORPO			ARCO			GRADO di RESISTENZA
	A	B	C	D	E	F	
NE 10 H	mm 95	54	25	10	25	18	4
NE 12 H	mm 101	66	28	12	25	21	5
NE 14 H	mm 105	66	28	14	26	21	6

Lucchetto con catenaccio scorrevole

CODICE		DESCRIZIONE		PREZZO
PIATTAFORMA, CILINDRO E TIPOLOGIA	PROFILO TIPOLOGIA CILINDRO	FINITURA CHIAVI	TESTA CHIAVE PERSONALIZ. CARD CLIENTE	
LM400L	- SBNE	0	300 P 0	Lucchetto serie SBPE10 con catenaccio scorrevole
LM400L	- SBNE	0	300 P 0	Lucchetto serie SBPE12 con catenaccio scorrevole

- Il codice dell'articolo si completa inserendo il profilo chiave del cliente.



Applicazioni

Lucchetto di alta sicurezza per uso universale

Funzionamento

Apertura con rotazione chiave di 90°

Materiale corpo

Acciaio

Materiale arco/perno

Leghe acciaio al boro temprato

Finitura

Cataforesi nera

Caratteristiche

- 1) Estrazione chiave libera
- 2) Robustezza e resistenza alla corrosione

Meccanismo del cilindro

Cilindro di alta sicurezza piattaforma MTL400

Norme

EN12320

SBNE 10 mm	CORPO			ARCO			GRADO di RESISTENZA
	A	B	C	D	E	F	
	25	64	54	10	9	26	3

SBNE 12 mm	CORPO			ARCO			GRADO di RESISTENZA
	A	B	C	D	E	F	
	28	80	66	12	18	36	5

Chiavi

CODICE		DESCRIZIONE		PREZZO
PIATTAFORMA CHIAVI	PROFILO TIPOLOGIA TESTA CHIAVE COLORE CHIAVE COLORE INSERITO			CONFEZIONE
LM400K	- C0 P 00 0	Chiave cifrata MTL400 testa plastica		
LM400K	- S0 P 00 0	Chiave supplementare MTL400 testa plastica		
LM400K	- G0 P 00 0	Chiave grezza MTL400 testa plastica		50
LM400	- G0 R 00 0	Chiave grezza MTL400 testa plastica pred inser pers		50
LM400K	- G0 P AR 0	Chiave grezza MTL400 arancio		25
LM400K	- G0 P AZ 0	Chiave grezza MTL400 azzurro		25
LM400K	- G0 P VL 0	Chiave grezza MTL400 viola		25
LCM0000337		Inseri colorati misti quadrati		5

Spedizione di chiave cifrata solo in contrassegno.


- Il codice dell'articolo si completa inserendo il profilo chiave del cliente.

Personalizzazione chiavi

CODICE		DESCRIZIONE		PREZZO
PIATTAFORMA CHIAVI	PROFILO TIPOLOGIA TESTA CHIAVE COLORE CHIAVE COLORE INSERITO			
LM400K	- S0 P 00 0	Chiave supplementare MTL400 testa plastica		
LM400K	- S0 P 00 V	Chiave supplementare VERDE MTL400 testa plastica		
LM400K	- S0 P 00 G	Chiave supplementare GIALLA MTL400 testa plastica		
LM400K	- S0 P 00 R	Chiave supplementare ROSSA MTL400 testa plastica		

- Il codice dell'articolo si completa inserendo il profilo chiave del cliente.

MTL™400 Chiavi



SISTEMA KA

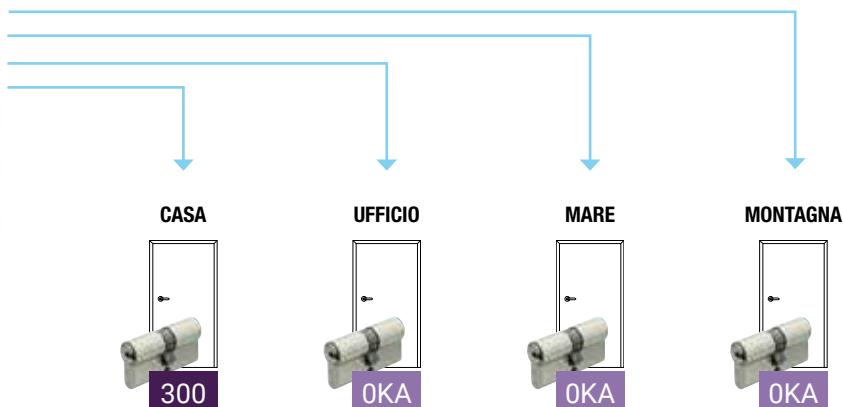
Un'unica chiave per molti cilindri.

Configurazione chiavi

300

Dotazione di cilindro standard 300

Chiavi che aprono tutte le porte



Cilindro di partenza	LM400	—					300	P	1	S0
Cilindri successivi	LM400	—					OKA	P	1	S0

Prezzo.

Il prezzo dei cilindri **OKA** si ottiene aggiungendo il supplemento (riportato ad ogni sezione cilindri) al cilindro scelto.

Esempio di codici cilindro.

Tutte le eventuali chiavi supplementari del sistema hanno il codice **LM400K—SOP000**

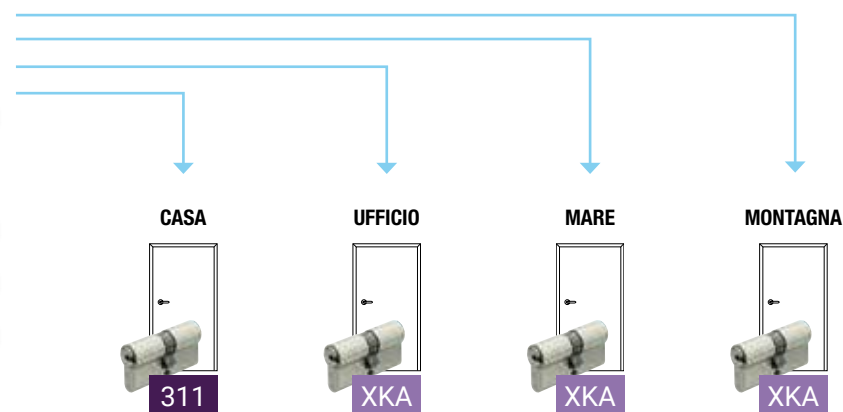

Configurazione chiavi

3 in 1

131

Dotazione di cilindro standard 131

Chiavi che aprono tutte le porte



Cilindro di partenza	LM400	—					131	P	1	S0
Cilindri successivi	LM400	—					XKA	P	1	S0

Prezzo.

Il prezzo dei cilindri **XKA** si ottiene aggiungendo il supplemento (riportato ad ogni sezione cilindri) al cilindro standard scelto.

Esempio di codici cilindro.

Le eventuali chiavi supplementari hanno il codice **LM400K—SOP00V (1^VITA)**
LM400K—SOP00G (2^VITA)
LM400K—SOP00R (3^VITA)

SISTEMA A apre B

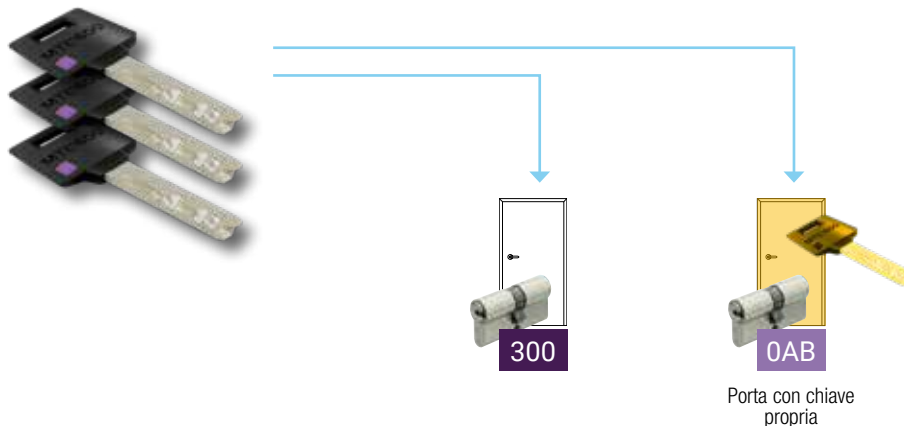
Una chiave master "A" per entrambi i cilindri, una chiave di servizio "B" solo per il cilindro di servizio "B".

Configurazione chiavi

300

Chiave Master

Chiavi che aprono tutte le porte



Cilindro di partenza	LM400	—						300	P	1	S0
Cilindri successivi	LM400	—						0AB	P	1	S0

Esempio di codice cilindro.

Le chiavi del cilindro B hanno il codice **LM400K—S0P000**

Prezzo.

Il prezzo dei cilindri **0AB** si ottiene aggiungendo il supplemento (riportato ad ogni sezione cilindri) al cilindro scelto.

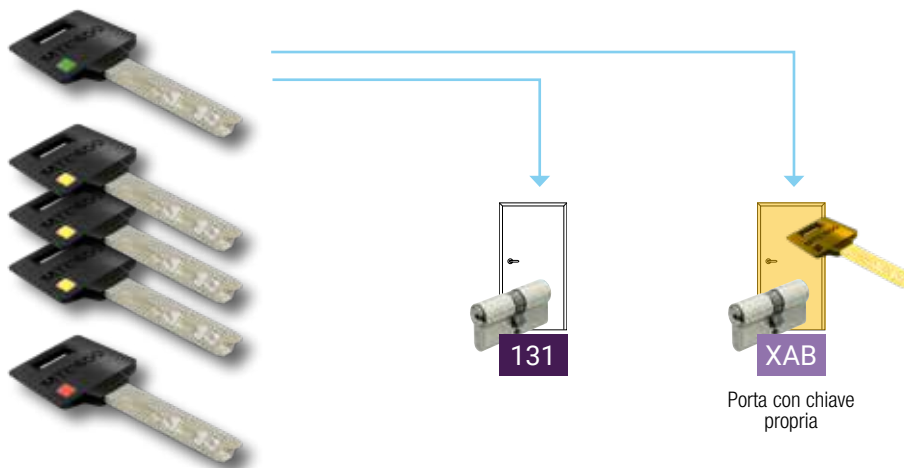
Configurazione chiavi

3 in 1

131

Chiave Master

Chiavi che aprono tutte le porte



Cilindro di partenza	LM400	—						131	P	1	S0
Cilindri successivi	LM400	—						XAB	P	1	S0

Esempio di codice cilindro.

Le chiavi del cilindro B hanno il codice **LM400K—S0P00V (1^VITA)**
LM400K—S0P00G (2^VITA)
LM400K—S0P00R (3^VITA)

Prezzo.

Il prezzo dei cilindri **XAB** si ottiene aggiungendo il supplemento (riportato ad ogni sezione cilindri) al cilindro standard scelto.

SISTEMA MK/CC*

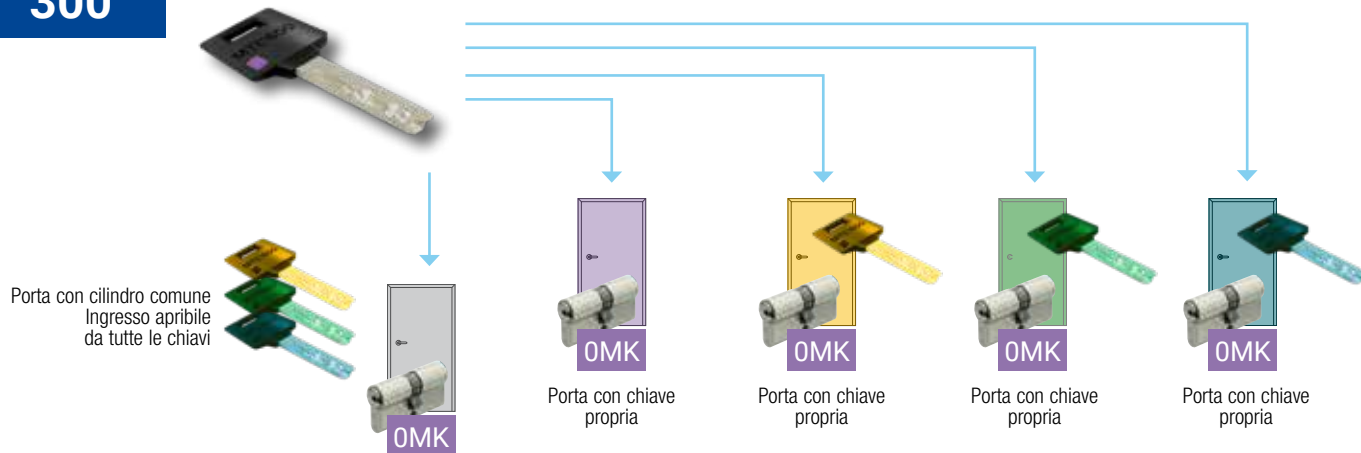
Una chiave master "MK" per tutti i cilindri
 Singole chiavi di servizio per ogni singolo cilindro.

* Le singole chiavi aprono un cilindro comune (ingresso comune)

Configurazione chiavi

300

Chiave Master MK
 per tutti i cilindri



LM400 — — — — — OMK P 1 S0

Esempio di codice cilindro.

Tutte le chiavi supplementari del sistema hanno il codice LM400K—S0P000

Prezzo.

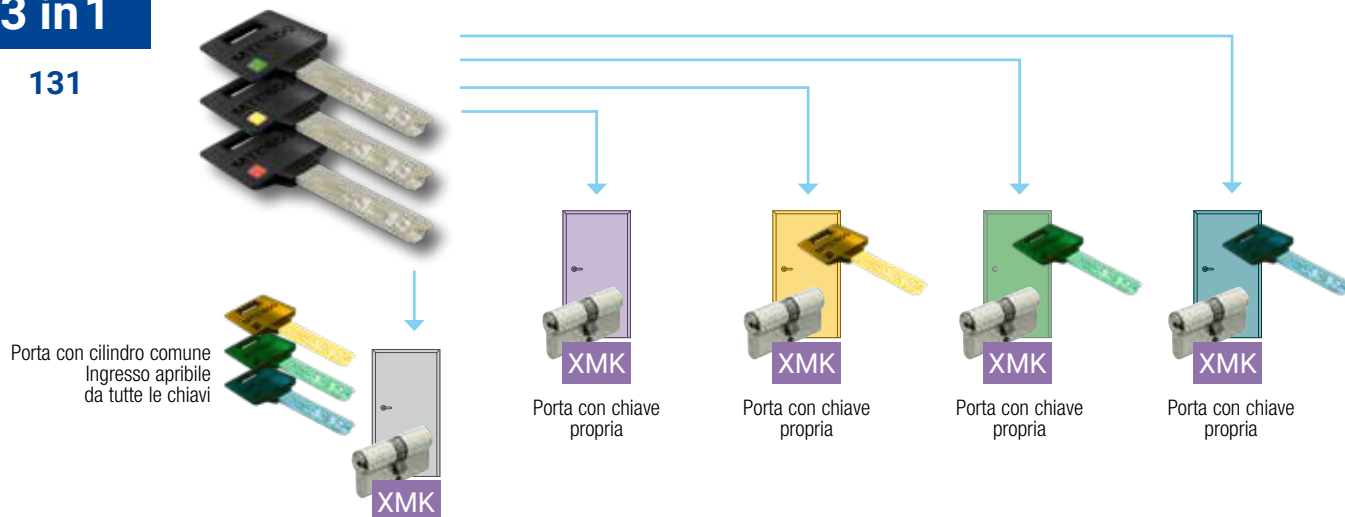
Il prezzo dei cilindri **OMK** si ottiene aggiungendo il supplemento (riportato ad ogni sezione cilindri) al prezzo del cilindro scelto.

Configurazione chiavi

3 in 1

131

Chiave Master MK
 per tutti i cilindri



LM400 — — — — — XMK P 1 S0

Esempio di codice cilindro.

Tutte le chiavi supplementari hanno il codice
 LM400K—S0P000V (1^VITA)
 LM400K—S0P000G (2^VITA)
 LM400K—S0P000R (3^VITA)

Prezzo.

Il prezzo dei cilindri **XMK** si ottiene aggiungendo il supplemento (riportato ad ogni sezione cilindri) al cilindro standard scelto.

NB La matrice del sistema (obbligatoria) determina la gerarchia delle chiavi. Unitamente all'ordine dei cilindri, compilare e inviare anche il piano di chiusura che troverete a pag. 163

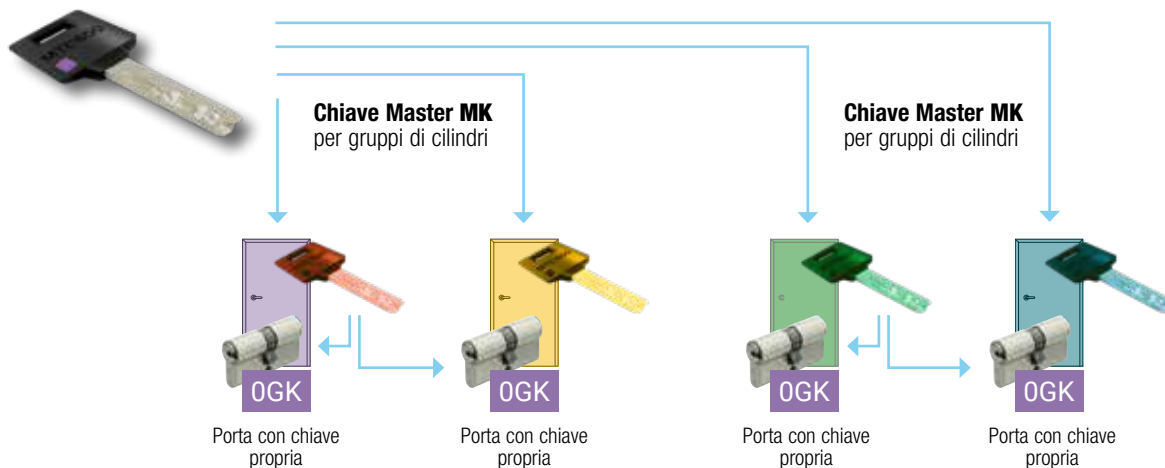
SISTEMA GMK

Una chiave gran master "GMK" per tutti i cilindri
Una o più chiavi master "MK" secondarie per gruppi di cilindri
Singole chiavi di servizio per ogni singolo cilindro.

Configurazione chiavi

A richiesta

Chiave Master GMK
per tutti i cilindri



LM400 — — — — — **OGK** P 1 S0

Esempio di codice cilindro.

Tutte le chiavi supplementari del sistema hanno il codice **LM400K—S0P000**

Prezzo.

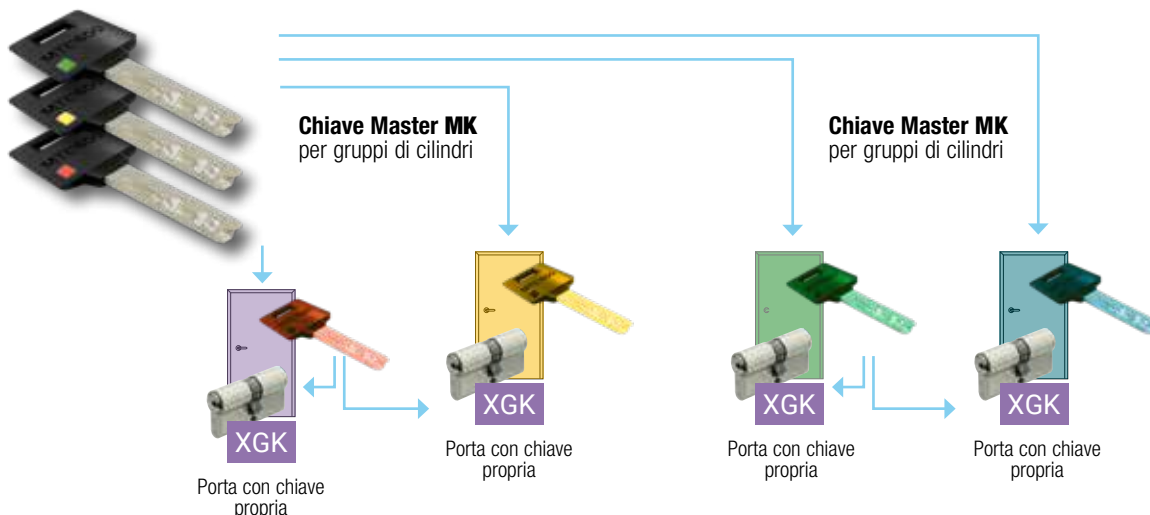
Il prezzo dei cilindri **OGK** si ottiene aggiungendo il supplemento (riportato ad ogni sezione cilindri) al prezzo del cilindro scelto.

Configurazione chiavi

3 in 1

131

Chiave Master GMK
per tutti i cilindri



LM400 — — — — — **XGK** P 1 S0

Esempio di codice cilindro.

Tutte le chiavi supplementari hanno il codice **LM400K—S0P000V (1^VITA)**
LM400K—S0P000G (2^VITA)
LM400K—S0P000R (3^VITA)

Prezzo.

Il prezzo dei cilindri **XGK** si ottiene aggiungendo il supplemento (riportato ad ogni sezione cilindri) al cilindro standard scelto.

NB La matrice del sistema (obbligatoria) determina la gerarchia delle chiavi. Unitamente all'ordine dei cilindri, compilare e inviare anche il piano di chiusura che troverete a pag. 163



MTL™ 600

- 74 Cambio combinazione 3 in 1 cilindro MTL600
- 75 Costruzione e struttura cilindro MTL600
- 76 Esempio codice cilindri MTL600
- 78 MTL600 Cilindro europeo chiave/chiave
- 80 MTL600 Cilindro europeo chiave/chiave 3 in 1 - 131
- 82 MTL600 Cilindro europeo chiave/chiave 3 in 1 - 311
- 84 MTL600 Cilindro europeo codolo/chiave
- 85 MTL600 Cilindro europeo codolo/chiave 3 in 1 - 131
- 86 MTL600 Cilindro europeo codolo/chiave 3 in 1 - 311
- 87 MTL600 Cilindro europeo - Mezzi cilindri
- 88 MTL600 Cilindro europeo - Mezzi cilindri 3 in 1 - 131
- 89 MTL600 Cilindro europeo - Mezzi cilindri 3 in 1 - 311
- 90 MTL600 Cilindri complementari
- 93 MTL600 Lucchetti ad alta sicurezza
- 95 MTL600 Chiavi
- 96 MTL600 Sistema KA
- 97 MTL600 Sistema A apre B
- 98 MTL600 Sistema MK/CC/GMK
- 99 MTL600 Sistema GMK
- 136 Altre chiavi Mul-T-Lock®
- 137 Accessori per cilindri
- 138 Attrezzature per duplicazione chiavi



MTL™600 - Soluzione sicura per una protezione superiore

La soluzione di chiusura MTL™600 fornisce alta sicurezza e controllo della duplicazione della chiave.

Il sistema di chiavi MTL™600 di Mul-T-Lock® risponde alle esigenze di sicurezza combinando diversi elementi tecnologici. Insieme, questi elementi creano una maggiore resistenza contro diverse forme di manomissione del cilindro.

MTL™600 è conforme agli standard internazionali, assicurando la massima tranquillità nel proteggere i beni di valore.

CONTROLLO AVANZATO DELLA DUPLICAZIONE

MTL™600 viene fornito insieme a una card magnetica unica che il proprietario può presentare a un locksmith autorizzato Mul-T-Lock® per ottenere altre copie delle chiavi.

TECNOLOGIA BREVETTATA A PIÙ LIVELLI

Mul-T-Lock® sviluppa e progetta sistemi di chiusura per soddisfare le esigenze in evoluzione di ogni unità abitativa, dando la priorità all'alta sicurezza e all'innovazione tecnologica per offrire soluzioni sicure e affidabili.

Utilizzando una tecnologia avanzata e collaudata sul campo, MTL™600 affronta diverse sfide di sicurezza rispondendo alle esigenze funzionali.

FLESSIBILE E COMODO

Unisci il controllo e la comodità con un sistema che risponde a un'ampia varietà di esigenze, anche quando queste cambiano.

Disponibile in vari formati, MTL™600 può adattarsi a tutte le tipologie di chiusura della casa, dando protezione a ogni tipo di necessità e garantendo la massima sicurezza in ogni momento.



Cambio combinazione 3 in 1 cilindro MTL600



Chiave verde

Può essere fornita o come chiave di installazione o come chiave padronale



Chiave gialla

Una volta inserita esclude il funzionamento della chiave verde



Chiave rossa

Una volta inserita esclude il funzionamento della chiave gialla e verde



Costruzione e struttura cilindro MTL600



Rotore

Il rotore a coste Mul-T-Lock® è frutto di un processo logico denominato tecnologia sferotazionale che garantisce l'ottimale accoppiamento fra perni e controperni e offre canali di scarico della polvere a garanzia di durata in qualsiasi condizione climatica. Predisposto con inserzione per il perno OVI.

Perno OVI

Integrato nel rotore



Perni e controperni antigirimaldello

La forma "a fungo" per impedire l'apertura con destrezza



Sfera antitrapano

A protezione del rotore




Spine antitrapano

A protezione del rotore e del corpo cilindro



Mezzaluna antitrapano

A protezione della linea di rotazione




Barra antistrappo

Opzionale, per impedire l'apertura mediante spezzamento del cilindro



Nuovo elemento mobile

Consente la protezione della chiave fino al 2028




IL CONCETTO DEI PERNI

Il cilindro brevettato Mul-T-Lock® MTL™600 sfrutta il meccanismo dei perni telescopici, già presente nel MTL™400. A questo aggiunge degli elementi ulteriori, quali perni telescopici più corti e un particolare perno inserito all'interno del rotore. Solamente la chiave brevettata MTL™600, dotata di perno flottante, consente a questo sofisticato meccanismo l'allineamento di perni e controperni e la rotazione del rotore. La pastiglia flottante può avere diverse cifrature individuabili dalla differente colorazione gold, black o silver.

MTLTM600

Esempio codice
cilindri MTL600



CILINDRO

TIPOLOGIA

PROFILO
CHIAVE

TIPOLOGIA
CILINDRO

MISURA
INTERNA

MISURA
ESTERNA

LM600

S

—

C

27

027

1

2

3

4

5



6

LM600
Piattaforma

S = Standard
Y = Modulare

PROFILO CHIAVE MTL600
Profilo assegnato n° ___

A Cilindro europeo chiave/chiave con barra antistrappo
C Cilindro europeo chiave/chiave
M Mezzo cilindro europeo
Q Cilindro europeo codolo/chiave
S Cilindro europeo codolo/chiave con barra antistrappo
T Mezzo cilindro europeo con barra antistrappo
X Solo testine





- 1 Camma Standard
- 2 Camma reg. 8 pos.
- 3 Ingr. Z10 (opzionale)
- 4 Ingr. Z13 (opzionale)
- 5 Ingr. Z14 (opzionale)
- 6 Ingr. Z18 (opzionale)

FINITURA

CONFIGURAZIONE
CHIAVI

TESTA
CHIAVE

TIPO MOVIMENTO
CILINDRO

VERSIONE

TIPO CARD

N

300

P

1

S

0

7

8

9

10

11

12

N NICHELATA


P TESTA PLASTICA

S STANDARD
E FRIZIONATO


0 SENZA
PERSONALIZZAZIONE
E PERSONALIZZATA



S Nel cilindro "Standard" la chiave E (esterna) non apre se la chiave I (interna) è inserita.

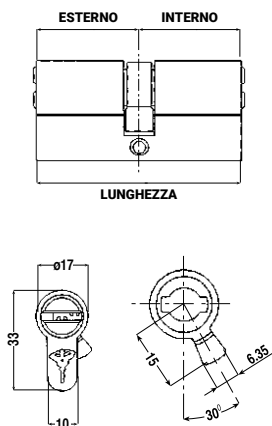


E Nel cilindro "Frizionato" la chiave E (esterna) apre anche se la chiave I (interna) è inserita.



MTL600

Cilindro europeo chiave/chiave

**La confezione contiene:**

- 1 cilindro a profilo europeo
- 1 sacchetto sigillato contenente 3 chiavi di utilizzo e 1 tessera di proprietà indispensabile per la duplicazione
- Vite di fissaggio cilindro
- Inserti chiave colorati

MTL600 Cilindro europeo chiave/chiave - 300

CODICE		DESCRIZIONE										PREZZO		
PIATTAFORMA CILINDRO	TIPOLOGIA	PROFILO	TIPOLOGIA CILINDRO	LATO INTERNO	LATO ESTERNO	FINITURA CHIAVI	TESTA CHIAVE	TIPO MOVIMENTO	VERSIONE	PERSONALIZ. CARD CLIENTE	LUNGHEZZA	BARRA ANTISTRAPPO	CONF. SINGOLA	CONF. MULTIPLA
LM600	S	-	C	27	027	N	300	P	1	S	0	54		1 10
LM600	S	-	A	27	027	N	300	P	1	S	0	54	•	1 10
LM600	S	-	C	27	031	N	300	P	1	S	0	58		1 10
LM600	S	-	A	27	031	N	300	P	1	S	0	58	•	1 10
LM600	S	-	C	27	035	N	300	P	1	S	0	62		1 10
LM600	S	-	A	27	035	N	300	P	1	S	0	62	•	1 10
LM600	S	-	C	31	031	N	300	P	1	S	0	62		1 10
LM600	S	-	A	31	031	N	300	P	1	S	0	62	•	1 10
LM600	S	-	C	31	035	N	300	P	1	S	0	66		1 10
LM600	S	-	A	31	035	N	300	P	1	S	0	66	•	1 10
LM600	S	-	C	27	040	N	300	P	1	S	0	67		1 10
LM600	S	-	A	27	040	N	300	P	1	S	0	67	•	1 10
LM600	S	-	C	35	035	N	300	P	1	S	0	70		1 10
LM600	S	-	A	35	035	N	300	P	1	S	0	70	•	1 10
LM600	S	-	C	31	040	N	300	P	1	S	0	71		1 10
LM600	S	-	A	31	040	N	300	P	1	S	0	71	•	1 10
LM600	S	-	C	35	040	N	300	P	1	S	0	75		1 10
LM600	S	-	A	35	040	N	300	P	1	S	0	75	•	1 10
LM600	S	-	C	31	045	N	300	P	1	S	0	76		1 10
LM600	S	-	A	31	045	N	300	P	1	S	0	76	•	1 10
LM600	S	-	C	35	045	N	300	P	1	S	0	80		1 10
LM600	S	-	A	35	045	N	300	P	1	S	0	80	•	1 10
LM600	S	-	C	40	040	N	300	P	1	S	0	80		1 10
LM600	S	-	A	40	040	N	300	P	1	S	0	80	•	1 10
LM600	S	-	C	31	050	N	300	P	1	S	0	81		1 10
LM600	S	-	A	31	050	N	300	P	1	S	0	81	•	1 10
LM600	S	-	C	35	050	N	300	P	1	S	0	85		1 10
LM600	S	-	A	35	050	N	300	P	1	S	0	85	•	1 10
LM600	S	-	C	40	045	N	300	P	1	S	0	85		1 10
LM600	S	-	A	40	045	N	300	P	1	S	0	85	•	1 10
LM600	S	-	C	31	055	N	300	P	1	S	0	86		1 10
LM600	S	-	A	31	055	N	300	P	1	S	0	86	•	1 10
LM600	S	-	C	35	055	N	300	P	1	S	0	90		1 10
LM600	S	-	A	35	055	N	300	P	1	S	0	90	•	1 10
LM600	S	-	C	40	050	N	300	P	1	S	0	90		1 10
LM600	S	-	A	40	050	N	300	P	1	S	0	90	•	1 10
LM600	S	-	C	45	045	N	300	P	1	S	0	90		1 10
LM600	S	-	A	45	045	N	300	P	1	S	0	90	•	1 10

MTL600 Cilindro europeo chiave/chiave - 300

CODICE		DESCRIZIONE									PREZZO			
PIATTAFORMA CILINDRO	TIPOLOGIA	PROFILO	TIPOLOGIA CILINDRO	LATO INTERNO	LATO ESTERNO	FINITURA CHIAVI	TESTA CHIAVE	TIPO MOVIMENTO	VERSIONE	PERSONALIZ. CARD CLIENTE	LUNGHEZZA	BARRA ANTISTRAPPO	CONF. SINGOLA	CONF. MULTIPLA
LM600	S	-	C	31	060	N	300	P	1	S	0	91		1 10
LM600	S	-	A	31	060	N	300	P	1	S	0	91	•	1 10
LM600	S	-	C	35	060	N	300	P	1	S	0	95		1 10
LM600	S	-	A	35	060	N	300	P	1	S	0	95	•	1 10
LM600	S	-	C	40	055	N	300	P	1	S	0	95		1 10
LM600	S	-	A	40	055	N	300	P	1	S	0	95	•	1 10
LM600	S	-	C	45	050	N	300	P	1	S	0	95		1 10
LM600	S	-	A	45	050	N	300	P	1	S	0	95	•	1 10
LM600	S	-	C	31	065	N	300	P	1	S	0	96		1 10
LM600	S	-	A	31	065	N	300	P	1	S	0	96	•	1 10
LM600	S	-	C	40	060	N	300	P	1	S	0	100		1 10
LM600	S	-	A	40	060	N	300	P	1	S	0	100	•	1 10
LM600	S	-	C	45	055	N	300	P	1	S	0	100		1 10
LM600	S	-	A	45	055	N	300	P	1	S	0	100	•	1 10
LM600	S	-	C	31	070	N	300	P	1	S	0	101		1 10
LM600	S	-	A	31	070	N	300	P	1	S	0	101	•	1 10
LM600	S	-	C	50	055	N	300	P	1	S	0	105		1 10
LM600	S	-	A	50	055	N	300	P	1	S	0	105	•	1 10
LM600	S	-	C	31	075	N	300	P	1	S	0	106		1 10
LM600	S	-	A	31	075	N	300	P	1	S	0	106	•	1 10
LM600	S	-	C	40	070	N	300	P	1	S	0	110		1 10
LM600	S	-	A	40	070	N	300	P	1	S	0	110	•	1 10
LM600	S	-	C	50	060	N	300	P	1	S	0	110		1 10
LM600	S	-	A	50	060	N	300	P	1	S	0	110	•	1 10
LM600	S	-	C	31	080	N	300	P	1	S	0	111		1 10
LM600	S	-	A	31	080	N	300	P	1	S	0	111	•	1 10
LM600	S	-	C	31	090	N	300	P	1	S	0	121		1 10
LM600	S	-	A	31	090	N	300	P	1	S	0	121	•	1 10
LM600	S	-	C	31	100	N	300	P	1	S	0	131		1 10
LM600	S	-	A	31	100	N	300	P	1	S	0	131	•	1 10

- Il codice dell'articolo si completa inserendo il profilo chiave del cliente.

SUPPLEMENTI SISTEMI DI MASTERIZZAZIONE


Sistema KA	Sistema A apre B	Sistema MK	Sistema GMK	Sistema CC
supplemento OKA	supplemento OAB	supplemento OMK	supplemento OGK	supplemento OMK



Cilindro con barra antistrappo



Cilindri con ingranaggio su richiesta (vedi pag. 137)



Descrizione:

Nel cilindro "Frizionato" la chiave E (esterna) apre anche se la chiave I (interna) è inserita.

- Per ottenere il codice cilindro Frizionato, alla voce VERSIONE in tabella, sostituire la lettera S con la lettera E. Il costo del supplemento è pari a € 11,25
- Per ottenere il codice cilindro con Card Personalizzata, alla voce TIPO sostituire lo 0 con la lettera E. Il costo del supplemento è pari a € 2,20



MTL600

Cilindro europeo chiave/chiave 3 in 1



La confezione contiene:

- 1 cilindro a profilo europeo
- 1 sacchetto sigillato diviso in 3 sezioni colorate contenente:
 - Chiave verde** - 1 chiave di installazione e 1 tessera di proprietà indispensabile per la duplicazione
 - Chiave gialla** - 3 chiavi di utilizzo e 1 tessera di proprietà indispensabile per la duplicazione
 - Chiave rossa** - 1 chiave di nuovo utilizzo e 1 tessera di proprietà indispensabile per la duplicazione
- Vite di fissaggio cilindro
- Istruzioni per l'uso

MTL600 Cilindro europeo chiave/chiave 3 in 1 - 131

CODICE		DESCRIZIONE										PREZZO		
PIATTAFORMA CILINDRO	TIPOLOGIA	PROFILO	TIPOLOGIA CILINDRO	LATO INTERNO	LATO ESTERNO	FINITURA CHIAVI	TESTA CHIAVE	TIPO MOVIMENTO	VERSIONE	PERSONALIZ. CARD CLIENTE	LUNGHEZZA	BARRA ANTISTRAPPO	CONF. SINGOLA	CONF. MULTIPLA
LM600	S	-	C	31	031	N	131	P	1	S	0	62		1 10
LM600	S	-	A	31	031	N	131	P	1	S	0	62	•	1 10
LM600	S	-	C	31	035	N	131	P	1	S	0	66		1 10
LM600	S	-	A	31	035	N	131	P	1	S	0	66	•	1 10
LM600	S	-	C	35	035	N	131	P	1	S	0	70		1 10
LM600	S	-	A	35	035	N	131	P	1	S	0	70	•	1 10
LM600	S	-	C	31	040	N	131	P	1	S	0	71		1 10
LM600	S	-	A	31	040	N	131	P	1	S	0	71	•	1 10
LM600	S	-	C	35	040	N	131	P	1	S	0	75		1 10
LM600	S	-	A	35	040	N	131	P	1	S	0	75	•	1 10
LM600	S	-	C	31	045	N	131	P	1	S	0	76		1 10
LM600	S	-	A	31	045	N	131	P	1	S	0	76	•	1 10
LM600	S	-	C	35	045	N	131	P	1	S	0	80		1 10
LM600	S	-	A	35	045	N	131	P	1	S	0	80	•	1 10
LM600	S	-	C	40	040	N	131	P	1	S	0	80		1 10
LM600	S	-	A	40	040	N	131	P	1	S	0	80	•	1 10
LM600	S	-	C	31	050	N	131	P	1	S	0	81		1 10
LM600	S	-	A	31	050	N	131	P	1	S	0	81	•	1 10
LM600	S	-	C	35	050	N	131	P	1	S	0	85		1 10
LM600	S	-	A	35	050	N	131	P	1	S	0	85	•	1 10
LM600	S	-	C	40	045	N	131	P	1	S	0	85		1 10
LM600	S	-	A	40	045	N	131	P	1	S	0	85	•	1 10
LM600	S	-	C	31	055	N	131	P	1	S	0	86		1 10
LM600	S	-	A	31	055	N	131	P	1	S	0	86	•	1 10
LM600	S	-	C	35	055	N	131	P	1	S	0	90		1 10
LM600	S	-	A	35	055	N	131	P	1	S	0	90	•	1 10
LM600	S	-	C	40	050	N	131	P	1	S	0	90		1 10
LM600	S	-	A	40	050	N	131	P	1	S	0	90	•	1 10
LM600	S	-	C	45	045	N	131	P	1	S	0	90		1 10
LM600	S	-	A	45	045	N	131	P	1	S	0	90	•	1 10
LM600	S	-	C	31	060	N	131	P	1	S	0	91		1 10
LM600	S	-	A	31	060	N	131	P	1	S	0	91	•	1 10
LM600	S	-	C	35	060	N	131	P	1	S	0	95		1 10
LM600	S	-	A	35	060	N	131	P	1	S	0	95	•	1 10
LM600	S	-	C	40	055	N	131	P	1	S	0	95		1 10
LM600	S	-	A	40	055	N	131	P	1	S	0	95	•	1 10
LM600	S	-	C	45	050	N	131	P	1	S	0	95		1 10
LM600	S	-	A	45	050	N	131	P	1	S	0	95	•	1 10



MTL600 Cilindro europeo chiave/chave 3 in 1 - 131

CODICE		DESCRIZIONE									PREZZO			
PIATTAFORMA CILINDRO	TIPOLOGIA	PROFILO	TIPOLOGIA CILINDRO	LATO INTERNO	LATO ESTERNO	FINITURA CHIAVI	TESTA CHIAVE	TIPO MOVIMENTO	VERSIONE	PERSONALIZ. CARD CLIENTE	LUNGHEZZA	BARRA ANTISTRAPPO	CONF. SINGOLA	CONF. MULTIPLA
LM600	S	-	C	31	065	N	131	P	1	S	0	96		1 10
LM600	S	-	A	31	065	N	131	P	1	S	0	96	•	1 10
LM600	S	-	C	40	060	N	131	P	1	S	0	100		1 10
LM600	S	-	A	40	060	N	131	P	1	S	0	100	•	1 10
LM600	S	-	C	45	055	N	131	P	1	S	0	100		1 10
LM600	S	-	A	45	055	N	131	P	1	S	0	100	•	1 10
LM600	S	-	C	31	070	N	131	P	1	S	0	101		1 10
LM600	S	-	A	31	070	N	131	P	1	S	0	101	•	1 10
LM600	S	-	C	50	055	N	131	P	1	S	0	105		1 10
LM600	S	-	A	50	055	N	131	P	1	S	0	105	•	1 10
LM600	S	-	C	31	075	N	131	P	1	S	0	106		1 10
LM600	S	-	A	31	075	N	131	P	1	S	0	106	•	1 10
LM600	S	-	C	40	070	N	131	P	1	S	0	110		1 10
LM600	S	-	A	40	070	N	131	P	1	S	0	110	•	1 10
LM600	S	-	C	50	060	N	131	P	1	S	0	110		1 10
LM600	S	-	A	50	060	N	131	P	1	S	0	110	•	1 10
LM600	S	-	C	31	080	N	131	P	1	S	0	111		1 10
LM600	S	-	A	31	080	N	131	P	1	S	0	111	•	1 10
LM600	S	-	C	31	090	N	131	P	1	S	0	121		1 10
LM600	S	-	A	31	090	N	131	P	1	S	0	121	•	1 10
LM600	S	-	C	31	100	N	131	P	1	S	0	131		1 10
LM600	S	-	A	31	100	N	131	P	1	S	0	131	•	1 10


- Il codice dell'articolo si completa inserendo il profilo chiave del cliente.



Cilindro con barra antistrappo



Cilindri con ingranaggio su richiesta (vedi pag. 137)

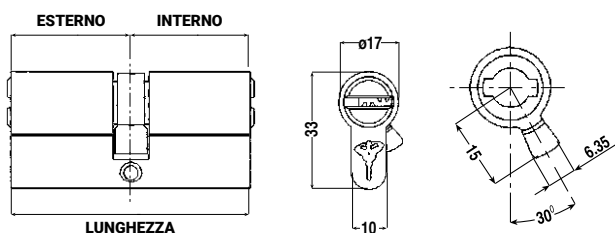


Descrizione:
Nel cilindro "Frizionato" la chiave E (esterna) apre anche se la chiave I (interna) è inserita.

SUPPLEMENTI SISTEMI DI MASTERIZZAZIONE

Sistema KA	Sistema A apre B	Sistema MK	Sistema GMK	Sistema CC
supplemento XKA	supplemento XAB	supplemento XMK	supplemento XGK	supplemento XMK

- Per ottenere il codice cilindro Frizionato, alla voce VERSIONE in tabella, sostituire la lettera S con la lettera E. Il costo del supplemento è pari a € 11,25
- Per ottenere il codice cilindro con Card Personalizzata, alla voce TIPO CARD sostituire lo 0 con la lettera E. Il costo del supplemento è pari a € 4,40





MTL600

Cilindro europeo chiave/chiave 3 in 1




La confezione contiene:

- 1 cilindro a profilo europeo
- 1 sacchetto sigillato diviso in 3 sezioni colorate contenente:
 - Chiave verde** - 3 chiavi di utilizzo e 1 tessera di proprietà indispensabile per la duplicazione
 - Chiave gialla** - 1 chiave di nuovo utilizzo e 1 tessera di proprietà indispensabile per la duplicazione
 - Chiave rossa** - 1 chiave di ulteriore utilizzo e 1 tessera di proprietà indispensabile per la duplicazione
- Vite di fissaggio cilindro
- Istruzioni per l'uso

MTL600 Cilindro europeo chiave/chiave 3 in 1 - 311

CODICE		DESCRIZIONE										PREZZO			
PIATTAFORMA CILINDRO	TIPOLOGIA	PROFILO	TIPOLOGIA CILINDRO	LATO INTERNO	LATO ESTERNO	FINITURA CHIAVI	TESTA CHIAVE	TIPO MOVIMENTO	VERSIONE	PERSONALIZ. CARD CLIENTE	LUNGHEZZA	BARRA ANTISTRAPPO	CONF. SINGOLA	CONF. MULTIPLA	
LM600	S	-	C	31	031	N	311	P	1	S	0		1	10	
LM600	S	-	A	31	031	N	311	P	1	S	0	•	1	10	
LM600	S	-	C	31	035	N	311	P	1	S	0		1	10	
LM600	S	-	A	31	035	N	311	P	1	S	0	•	1	10	
LM600	S	-	C	35	035	N	311	P	1	S	0		1	10	
LM600	S	-	A	35	035	N	311	P	1	S	0	•	1	10	
LM600	S	-	C	31	040	N	311	P	1	S	0		1	10	
LM600	S	-	A	31	040	N	311	P	1	S	0	•	1	10	
LM600	S	-	C	35	040	N	311	P	1	S	0		1	10	
LM600	S	-	A	35	040	N	311	P	1	S	0	•	1	10	
LM600	S	-	C	31	045	N	311	P	1	S	0		1	10	
LM600	S	-	A	31	045	N	311	P	1	S	0	•	1	10	
LM600	S	-	C	35	045	N	311	P	1	S	0		1	10	
LM600	S	-	A	35	045	N	311	P	1	S	0	•	1	10	
LM600	S	-	C	40	040	N	311	P	1	S	0		1	10	
LM600	S	-	A	40	040	N	311	P	1	S	0	•	1	10	
LM600	S	-	C	31	050	N	311	P	1	S	0		1	10	
LM600	S	-	A	31	050	N	311	P	1	S	0	•	1	10	
LM600	S	-	C	35	050	N	311	P	1	S	0		1	10	
LM600	S	-	A	35	050	N	311	P	1	S	0	•	1	10	
LM600	S	-	C	40	045	N	311	P	1	S	0		1	10	
LM600	S	-	A	40	045	N	311	P	1	S	0	•	1	10	
LM600	S	-	C	31	055	N	311	P	1	S	0		1	10	
LM600	S	-	A	31	055	N	311	P	1	S	0	•	1	10	
LM600	S	-	C	35	055	N	311	P	1	S	0		1	10	
LM600	S	-	A	35	055	N	311	P	1	S	0	•	1	10	
LM600	S	-	C	40	050	N	311	P	1	S	0		1	10	
LM600	S	-	A	40	050	N	311	P	1	S	0	•	1	10	
LM600	S	-	C	45	045	N	311	P	1	S	0		1	10	
LM600	S	-	A	45	045	N	311	P	1	S	0	•	1	10	
LM600	S	-	C	31	060	N	311	P	1	S	0		1	10	
LM600	S	-	A	31	060	N	311	P	1	S	0	•	1	10	
LM600	S	-	C	35	060	N	311	P	1	S	0		1	10	
LM600	S	-	A	35	060	N	311	P	1	S	0	•	1	10	
LM600	S	-	C	40	055	N	311	P	1	S	0		1	10	
LM600	S	-	A	40	055	N	311	P	1	S	0	•	1	10	
LM600	S	-	C	45	050	N	311	P	1	S	0		1	10	
LM600	S	-	A	45	050	N	311	P	1	S	0	•	1	10	



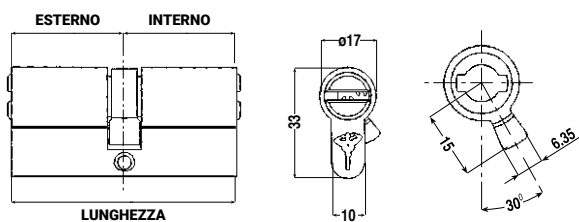
MTL600 Cilindro europeo chiave/chave 3 in 1 - 311

CODICE		DESCRIZIONE								PREZZO				
PIATTAFORMA CILINDRO	TIPOLOGIA	PROFILO	TIPOLOGIA CILINDRO	LATO INTERNO	LATO ESTERNO	FINITURA CHIAVI	TESTA CHIAVE	TIPO MOVIMENTO	VERSIONE	PERSONALIZ. CARD CLIENTE	LUNGHEZZA	BARRA ANTISTRAPPO	CONF. SINGOLA	CONF. MULTIPLA
LM600	S	-	C	31	065	N	311	P	1	S	0	96		1 10
LM600	S	-	A	31	065	N	311	P	1	S	0	96	•	1 10
LM600	S	-	C	40	060	N	311	P	1	S	0	100		1 10
LM600	S	-	A	40	060	N	311	P	1	S	0	100	•	1 10
LM600	S	-	C	45	055	N	311	P	1	S	0	100		1 10
LM600	S	-	A	45	055	N	311	P	1	S	0	100	•	1 10
LM600	S	-	C	31	070	N	311	P	1	S	0	101		1 10
LM600	S	-	A	31	070	N	311	P	1	S	0	101	•	1 10
LM600	S	-	C	50	055	N	311	P	1	S	0	105		1 10
LM600	S	-	A	50	055	N	311	P	1	S	0	105	•	1 10
LM600	S	-	C	31	075	N	311	P	1	S	0	106		1 10
LM600	S	-	A	31	075	N	311	P	1	S	0	106	•	1 10
LM600	S	-	C	40	070	N	311	P	1	S	0	110		1 10
LM600	S	-	A	40	070	N	311	P	1	S	0	110	•	1 10
LM600	S	-	C	50	060	N	311	P	1	S	0	110		1 10
LM600	S	-	A	50	060	N	311	P	1	S	0	110	•	1 10
LM600	S	-	C	31	080	N	311	P	1	S	0	111		1 10
LM600	S	-	A	31	080	N	311	P	1	S	0	111	•	1 10
LM600	S	-	C	31	090	N	311	P	1	S	0	121		1 10
LM600	S	-	A	31	090	N	311	P	1	S	0	121	•	1 10
LM600	S	-	C	31	100	N	311	P	1	S	0	131		1 10
LM600	S	-	A	31	100	N	311	P	1	S	0	131	•	1 10

– Il codice dell'articolo si completa inserendo il profilo chiave del cliente.

SUPPLEMENTI SISTEMI DI MASTERIZZAZIONE


Sistema KA	Sistema A apre B	Sistema MK	Sistema GMK	Sistema CC
supplemento XKA	supplemento XAB	supplemento XMK	supplemento XGK	supplemento XMK



Cilindro con barra antistrappo



Cilindri con ingranaggio su richiesta (vedi pag. 137)



Descrizione:

Nel cilindro "Frizionato" la chiave E (esterna) apre anche se la chiave I (interna) è inserita.

- Per ottenere il codice cilindro Frizionato, alla voce VERSIONE in tabella, sostituire la lettera S con la lettera E. Il costo del supplemento è pari a € 11,25
- Per ottenere il codice cilindro con Card Personalizzata, alla voce TIPO CARD sostituire lo 0 con la lettera E. Il costo del supplemento è pari a € 4,40

MTL600™

Cilindro europeo codolo/chiave



La confezione contiene:

- 1 cilindro a profilo europeo con codolo
- 1 sacchetto sigillato contenente 3 chiavi di utilizzo e 1 tessera di proprietà indispensabile per la duplicazione
- Vite di fissaggio cilindro
- Inserti chiave colorati

NB: Il pomolo deve essere ordinato a parte (vedi pag. 137).

- Per ottenere il codice cilindro con Card Personalizzata, alla voce TIPO CARD sostituire lo 0 con la lettera E. Il costo del supplemento è pari a € 2,20

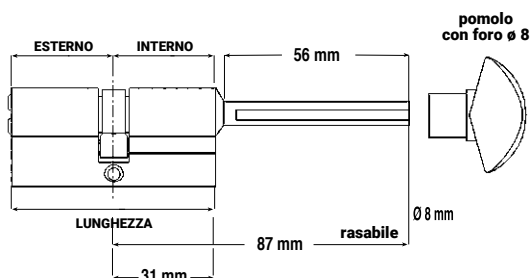
MTL600 Cilindro europeo codolo/chiave - 300


CODICE		DESCRIZIONE										PREZZO			
PIATTAFORMA CILINDRO	TIPOLOGIA	PROFILO	TIPOLOGIA CILINDRO	LATO INTERNO	LATO ESTERNO	FINITURA CHIAVI	TESTA CHIAVE	TIPO MOVIMENTO	VERSIONE	PERSONALIZ. CARD CLIENTE	LUNGHEZZA	BARRA ANTISTRAPPO	CONF. SINGOLA	CONF. MULTIPLA	
LM600	S	-	Q	31	027	N	300	P	1	S	0	58		1	10
LM600	S	-	S	31	027	N	300	P	1	S	0	58	•	1	10
LM600	S	-	Q	31	031	N	300	P	1	S	0	62		1	10
LM600	S	-	S	31	031	N	300	P	1	S	0	62	•	1	10
LM600	S	-	Q	31	035	N	300	P	1	S	0	66		1	10
LM600	S	-	S	31	035	N	300	P	1	S	0	66	•	1	10
LM600	S	-	Q	31	040	N	300	P	1	S	0	71		1	10
LM600	S	-	S	31	040	N	300	P	1	S	0	71	•	1	10
LM600	S	-	Q	31	045	N	300	P	1	S	0	76		1	10
LM600	S	-	S	31	045	N	300	P	1	S	0	76	•	1	10
LM600	S	-	Q	31	050	N	300	P	1	S	0	81		1	10
LM600	S	-	S	31	050	N	300	P	1	S	0	81	•	1	10
LM600	S	-	Q	31	055	N	300	P	1	S	0	86		1	10
LM600	S	-	S	31	055	N	300	P	1	S	0	86	•	1	10
LM600	S	-	Q	31	060	N	300	P	1	S	0	91		1	10
LM600	S	-	S	31	060	N	300	P	1	S	0	91	•	1	10
LM600	S	-	Q	31	065	N	300	P	1	S	0	96		1	10
LM600	S	-	S	31	065	N	300	P	1	S	0	96	•	1	10
LM600	S	-	Q	31	070	N	300	P	1	S	0	101		1	10
LM600	S	-	S	31	070	N	300	P	1	S	0	101	•	1	10
LM600	S	-	Q	31	075	N	300	P	1	S	0	106		1	10
LM600	S	-	S	31	075	N	300	P	1	S	0	106	•	1	10
LM600	S	-	Q	31	080	N	300	P	1	S	0	111		1	10
LM600	S	-	S	31	080	N	300	P	1	S	0	111	•	1	10
LM600	S	-	Q	31	090	N	300	P	1	S	0	121		1	10
LM600	S	-	S	31	090	N	300	P	1	S	0	121	•	1	10
LM600	S	-	Q	31	100	N	300	P	1	S	0	131		1	10
LM600	S	-	S	31	100	N	300	P	1	S	0	131	•	1	10

– Il codice dell'articolo si completa inserendo il profilo chiave del cliente.

SUPPLEMENTI SISTEMI DI MASTERIZZAZIONE

Sistema KA	Sistema A apre B	Sistema MK	Sistema GMK	Sistema CC
supplemento 0KA	supplemento 0AB	supplemento 0MK	supplemento 0GK	supplemento 0MK





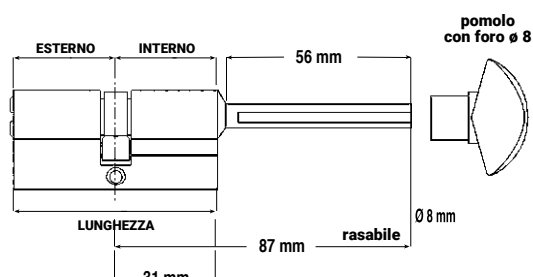
MTL600 Cilindro europeo codolo/chiave 3 in 1 - 131

CODICE											DESCRIZIONE				PREZZO
PIATTAFORMA CILINDRO	TIPOLOGIA	PROFILO	TIPOLOGIA CILINDRO	LATO INTERNO	LATO ESTERNO	FINITURA CHIAVI	TESTA CHIAVE	TIPO MOVIMENTO	VERSIONE	PERSONALIZ. CARD CLIENTE	LUNGHEZZA	BARRA ANTISTRAPPO	CONF. SINGOLA	CONF. MULTIPLA	
LM600	S	-	Q	31	031	N	131	P	1	S	0	62		1	10
LM600	S	-	S	31	031	N	131	P	1	S	0	62	•	1	10
LM600	S	-	Q	31	035	N	131	P	1	S	0	66		1	10
LM600	S	-	S	31	035	N	131	P	1	S	0	66	•	1	10
LM600	S	-	Q	31	040	N	131	P	1	S	0	71		1	10
LM600	S	-	S	31	040	N	131	P	1	S	0	71	•	1	10
LM600	S	-	Q	31	045	N	131	P	1	S	0	76		1	10
LM600	S	-	S	31	045	N	131	P	1	S	0	76	•	1	10
LM600	S	-	Q	31	050	N	131	P	1	S	0	81		1	10
LM600	S	-	S	31	050	N	131	P	1	S	0	81	•	1	10
LM600	S	-	Q	31	055	N	131	P	1	S	0	86		1	10
LM600	S	-	S	31	055	N	131	P	1	S	0	86	•	1	10
LM600	S	-	Q	31	060	N	131	P	1	S	0	91		1	10
LM600	S	-	S	31	060	N	131	P	1	S	0	91	•	1	10
LM600	S	-	Q	31	065	N	131	P	1	S	0	96		1	10
LM600	S	-	S	31	065	N	131	P	1	S	0	96	•	1	10
LM600	S	-	Q	31	070	N	131	P	1	S	0	101		1	10
LM600	S	-	S	31	070	N	131	P	1	S	0	101	•	1	10
LM600	S	-	Q	31	075	N	131	P	1	S	0	106		1	10
LM600	S	-	S	31	075	N	131	P	1	S	0	106	•	1	10
LM600	S	-	Q	31	080	N	131	P	1	S	0	111		1	10
LM600	S	-	S	31	080	N	131	P	1	S	0	111	•	1	10
LM600	S	-	Q	31	090	N	131	P	1	S	0	121		1	10
LM600	S	-	S	31	090	N	131	P	1	S	0	121	•	1	10
LM600	S	-	Q	31	100	N	131	P	1	S	0	131		1	10
LM600	S	-	S	31	100	N	131	P	1	S	0	131	•	1	10

– Il codice dell'articolo si completa inserendo il profilo chiave del cliente.

SUPPLEMENTI SISTEMI DI MASTERIZZAZIONE

Sistema KA	Sistema A apre B	Sistema MK	Sistema GMK	Sistema CC
supplemento XKA	supplemento XAB	supplemento XMK	supplemento XGK	supplemento XMK



- Per ottenere il codice cilindro con Card Personalizzata, alla voce TIPO CARD sostituire lo 0 con la lettera E. Il costo del supplemento è pari a € 4,40

MTL600

Cilindro europeo codolo/chiave 3 in 1



La confezione contiene:

- 1 cilindro a profilo europeo con codolo
- 1 sacchetto sigillato diviso in 3 sezioni colorate contenente:
 - Chiave verde** - 1 chiave di installazione e 1 tessera di proprietà indispensabile per la duplicazione
 - Chiave gialla** - 3 chiavi di utilizzo e 1 tessera di proprietà indispensabile per la duplicazione
 - Chiave rossa** - 1 chiave di nuovo utilizzo e 1 tessera di proprietà indispensabile per la duplicazione
- Vite di fissaggio cilindro
- Istruzioni per l'uso

NB: Il pomolo deve essere ordinato a parte (vedi pag. 137).



MTL600™

Cilindro europeo codolo/chave 3 in 1



La confezione contiene:

- 1 cilindro a profilo europeo con codolo
- 1 sacchetto sigillato diviso in 3 sezioni colorate contenente:
 - Chiave verde** - 1 chiave di installazione e 1 tessera di proprietà indispensabile per la duplicazione
 - Chiave gialla** - 3 chiavi di utilizzo e 1 tessera di proprietà indispensabile per la duplicazione
 - Chiave rossa** - 1 chiave di nuovo utilizzo e 1 tessera di proprietà indispensabile per la duplicazione
- Vite di fissaggio cilindro
- Istruzioni per l'uso

NB: Il pomolo deve essere ordinato a parte (vedi pag. 137).

MTL600 Cilindro europeo codolo/chave 3 in 1 - 311

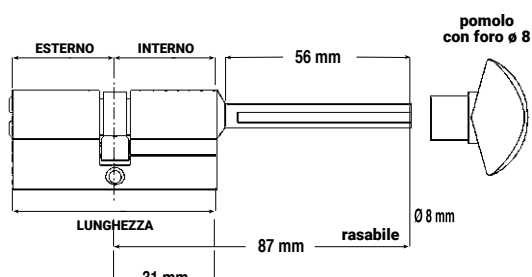
CODICE		DESCRIZIONE				PREZZO								
PIATTAFORMA CILINDRO	TIPOLOGIA	PROFILO	TIPOLOGIA CILINDRO	LATO INTERNO	LATO ESTERNO	FINITURA CHIAVI	TESTA CHIAVE	TIPO MOVIMENTO	VERSIONE	PERSONALIZ. CARD CLIENTE	LUNGHEZZA	BARRA ANTISTRAPPO	CONF. SINGOLA	CONF. MULTIPLA
LM600	S - Q	31	031	N	311	P	1	S	0		62		1	10
LM600	S - S	31	031	N	311	P	1	S	0		62	•	1	10
LM600	S - Q	31	035	N	311	P	1	S	0		66		1	10
LM600	S - S	31	035	N	311	P	1	S	0		66	•	1	10
LM600	S - Q	31	040	N	311	P	1	S	0		71		1	10
LM600	S - S	31	040	N	311	P	1	S	0		71	•	1	10
LM600	S - Q	31	045	N	311	P	1	S	0		76		1	10
LM600	S - S	31	045	N	311	P	1	S	0		76	•	1	10
LM600	S - Q	31	050	N	311	P	1	S	0		81		1	10
LM600	S - S	31	050	N	311	P	1	S	0		81	•	1	10
LM600	S - Q	31	055	N	311	P	1	S	0		86		1	10
LM600	S - S	31	055	N	311	P	1	S	0		86	•	1	10
LM600	S - Q	31	060	N	311	P	1	S	0		91		1	10
LM600	S - S	31	060	N	311	P	1	S	0		91	•	1	10
LM600	S - Q	31	065	N	311	P	1	S	0		96		1	10
LM600	S - S	31	065	N	311	P	1	S	0		96	•	1	10
LM600	S - Q	31	070	N	311	P	1	S	0		101		1	10
LM600	S - S	31	070	N	311	P	1	S	0		101	•	1	10
LM600	S - Q	31	075	N	311	P	1	S	0		106		1	10
LM600	S - S	31	075	N	311	P	1	S	0		106	•	1	10
LM600	S - Q	31	080	N	311	P	1	S	0		111		1	10
LM600	S - S	31	080	N	311	P	1	S	0		111	•	1	10
LM600	S - Q	31	090	N	311	P	1	S	0		121		1	10
LM600	S - S	31	090	N	311	P	1	S	0		121	•	1	10
LM600	S - Q	31	100	N	311	P	1	S	0		131		1	10
LM600	S - S	31	100	N	311	P	1	S	0		131	•	1	10

– Il codice dell'articolo si completa inserendo il profilo chiave del cliente.

SUPPLEMENTI SISTEMI DI MASTERIZZAZIONE

Sistema KA	Sistema A apre B	Sistema MK	Sistema GMK	Sistema CC
supplemento XKA	supplemento XAB	supplemento XMK	supplemento XGK	supplemento XMK

- Per ottenere il codice cilindro con Card Personalizzata, alla voce TIPO CARD sostituire lo 0 con la lettera E. Il costo del supplemento è pari a € 4,40



MTL600 Cilindro europeo - mezzi cilindri - 300

CODICE											DESCRIZIONE				PREZZO
PIATTAFORMA CILINDRO	TIPOLOGIA	PROFILO	TIPOLOGIA CILINDRO	LATO INTERNO	LATO ESTERNO	FINITURA CHIAVI	TESTA CHIAVE	TIPO MOVIMENTO	VERSIONE	PERSONALIZ. CARD CLIENTE	LUNGHEZZA	BARRA ANTISTRAPPO	CONF. SINGOLA	CONF. MULTIPLA	
LM600	S	- M	31	010	N	300	P	2	S	0	41		1	10	
LM600	S	- T	31	010	N	300	P	2	S	0	41	•	1	10	
LM600	S	- M	35	010	N	300	P	2	S	0	45		1	10	
LM600	S	- T	35	010	N	300	P	2	S	0	45	•	1	10	
LM600	S	- M	40	010	N	300	P	2	S	0	50		1	10	
LM600	S	- T	40	010	N	300	P	2	S	0	50	•	1	10	
LM600	S	- M	45	010	N	300	P	2	S	0	55		1	10	
LM600	S	- T	45	010	N	300	P	2	S	0	55	•	1	10	
LM600	S	- M	50	010	N	300	P	2	S	0	60		1	10	
LM600	S	- T	50	010	N	300	P	2	S	0	60	•	1	10	

– Il codice dell'articolo si completa inserendo il profilo chiave del cliente.

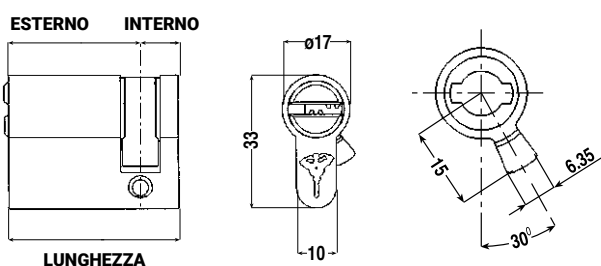
SUPPLEMENTI SISTEMI DI MASTERIZZAZIONE

Sistema KA	Sistema A apre B	Sistema MK	Sistema GMK	Sistema CC
supplemento 0KA	supplemento 0AB	supplemento 0MK	supplemento 0GK	supplemento 0MK

La confezione contiene:

- 1 mezzo cilindro a profilo europeo
- 1 sacchetto sigillato contenente 3 chiavi di utilizzo e 1 tessera di proprietà indispensabile per la duplicazione
- Vite di fissaggio cilindro
- Inserti chiave colorati

- Per ottenere il codice cilindro con Card Personalizzata, alla voce TIPO CARD sostituire lo 0 con la lettera E. Il costo del supplemento è pari a € 2,20



MTLTM600

Cilindro europeo - mezzi cilindri



Cilindri con ingranaggio su richiesta (vedi pag. 137)





MTL™600

Cilindro europeo - Mezzi cilindri 3 in 1



Cilindri con ingranaggio
su richiesta (vedi pag. 137)



MTL600 Cilindro europeo - Mezzi cilindri 3 in 1 - 131

CODICE		DESCRIZIONE				PREZZO								
PIATTAFORMA CILINDRO	TIPOLOGIA	PROFILO	TIPOLOGIA CILINDRO	LATO INTERNO	LATO ESTERNO	FINITURA CHIAVI	TESTA CHIAVE	TIPO MOVIMENTO	VERSIONE	PERSONALIZ. CARD CLIENTE	LUNGHEZZA	BARRA ANTISTRAPPO	CONF. SINGOLA	CONF. MULTIPLA
LM600	S	-	M	31	010	N	131	P	2	S	0	41		1 10
LM600	S	-	T	31	010	N	131	P	2	S	0	41	•	1 10
LM600	S	-	M	35	010	N	131	P	2	S	0	45		1 10
LM600	S	-	T	35	010	N	131	P	2	S	0	45	•	1 10
LM600	S	-	M	40	010	N	131	P	2	S	0	50		1 10
LM600	S	-	T	40	010	N	131	P	2	S	0	50	•	1 10
LM600	S	-	M	45	010	N	131	P	2	S	0	55		1 10
LM600	S	-	T	45	010	N	131	P	2	S	0	55	•	1 10
LM600	S	-	M	50	010	N	131	P	2	S	0	60		1 10
LM600	S	-	T	50	010	N	131	P	2	S	0	60	•	1 10

– Il codice dell'articolo si completa inserendo il profilo chiave del cliente.

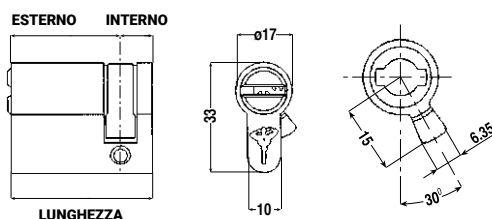
SUPPLEMENTI SISTEMI DI MASTERIZZAZIONE


Sistema KA	Sistema A apre B	Sistema MK	Sistema GMK	Sistema CC
supplemento XKA	supplemento XAB	supplemento XMK	supplemento XGK	supplemento XMK

La confezione contiene:

- 1 mezzo cilindro a profilo europeo
- 1 sacchetto sigillato diviso in 3 sezioni colorate contenente:
 - Chiave verde** - 1 chiave di installazione e 1 tessera di proprietà indispensabile per la duplicazione
 - Chiave gialla** - 3 chiavi di utilizzo e 1 tessera di proprietà indispensabile per la duplicazione
 - Chiave rossa** - 1 chiave di nuovo utilizzo e 1 tessera di proprietà indispensabile per la duplicazione
- Vite di fissaggio cilindro
- Istruzioni per l'uso

- Per ottenere il codice cilindro con Card Personalizzata, alla voce TIPO CARD sostituire lo 0 con la lettera E. Il costo del supplemento è pari a € 4,40





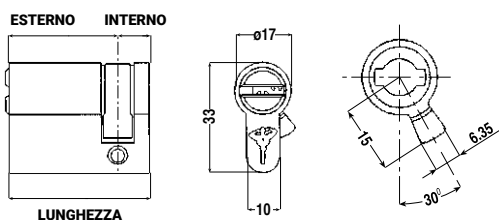
MTL600 Cilindro europeo - Mezzi cilindri 3 in 1 - 311

CODICE											DESCRIZIONE				PREZZO
PIATTAFORMA CILINDRO	TIPOLOGIA	PROFILO	TIPOLOGIA CILINDRO	LATO INTERNO	LATO ESTERNO	FINITURA CHIAVI	TESTA CHIAVE	TIPO MOVIMENTO	VERSIONE	PERSONALIZ. CARD CLIENTE	LUNGHEZZA	BARRA ANTISTRAPPO	CONF. SINGOLA	CONF. MULTIPLA	
LM600	S	-	M	31	010	N 311	P 2	S 0			41		1	10	
LM600	S	-	T	31	010	N 311	P 2	S 0			41	•	1	10	
LM600	S	-	M	35	010	N 311	P 2	S 0			45		1	10	
LM600	S	-	T	35	010	N 311	P 2	S 0			45	•	1	10	
LM600	S	-	M	40	010	N 311	P 2	S 0			50		1	10	
LM600	S	-	T	40	010	N 311	P 2	S 0			50	•	1	10	
LM600	S	-	M	45	010	N 311	P 2	S 0			55		1	10	
LM600	S	-	T	45	010	N 311	P 2	S 0			55	•	1	10	
LM600	S	-	M	50	010	N 311	P 2	S 0			60		1	10	
LM600	S	-	T	50	010	N 311	P 2	S 0			60	•	1	10	

– Il codice dell'articolo si completa inserendo il profilo chiave del cliente.

SUPPLEMENTI SISTEMI DI MASTERIZZAZIONE

Sistema KA	Sistema A apre B	Sistema MK	Sistema GMK	Sistema CC
supplemento XKA	supplemento XAB	supplemento XMK	supplemento XGK	supplemento XMK



MTLTM600

Cilindro europeo - Mezzi cilindri 3 in 1




La confezione contiene:

- 1 mezzo cilindro a profilo europeo
- 1 sacchetto sigillato diviso in 3 sezioni colorate contenente:
 - Chiave verde** - 3 chiavi di utilizzo e 1 tessera di proprietà indispensabile per la duplicazione
 - Chiave gialla** - 1 chiave di nuovo utilizzo e 1 tessera di proprietà indispensabile per la duplicazione
 - Chiave rossa** - 1 chiave di ulteriore utilizzo e 1 tessera di proprietà indispensabile per la duplicazione
- Vite di fissaggio cilindro
- Istruzioni per l'uso

- Per ottenere il codice cilindro con Card Personalizzata, alla voce TIPO CARD sostituire lo 0 con la lettera E. Il costo del supplemento è pari a € 4,40

MTL600

Cilindri complementari



Adattabile a corpi serratura a montaggio diretto dei modelli Fichet.

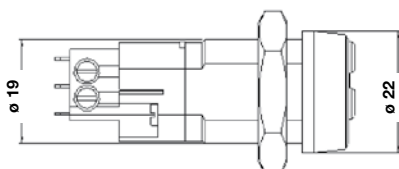


Cilindro tondo con linguetta orizzontale o snodata.



Rotazione della chiave a 90° e ritorno a molla, modificabile in posizione aperto/chiuso permanenti, estrazione chiave in due posizioni.

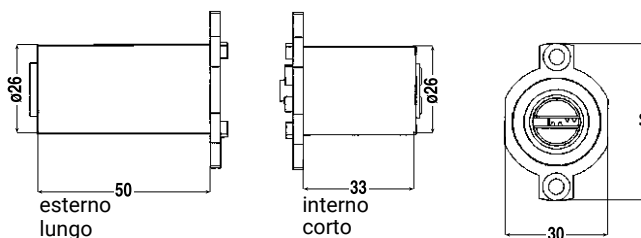
versione $\varnothing 19$



MTL600 Set cilindri per serrature tipo Fichet $\varnothing 26$ mm

CODICE		DESCRIZIONE	PREZZO
PIATTAFORMA, CILINDRO E TIPOLOGIA	PROFILO	TIPOLOGIA CILINDRO	
FINITURA	CHIAVI	TESTA CHIAVE	PERSONALIZ. CARD CLIENTE
LM600F – CL N 300 P 0		Set cilindri per serrature tipo Fichet coppia L+C	
LM600F – CL N 131 P 0		Set cilindri per serrature tipo Fichet coppia L+C, 3 in 1	
LM600F – LL N 300 P 0		Set cilindri per serrature tipo Fichet coppia L+L	
LM600F – CC N 300 P 0		Set cilindri per serrature tipo Fichet coppia C+C	

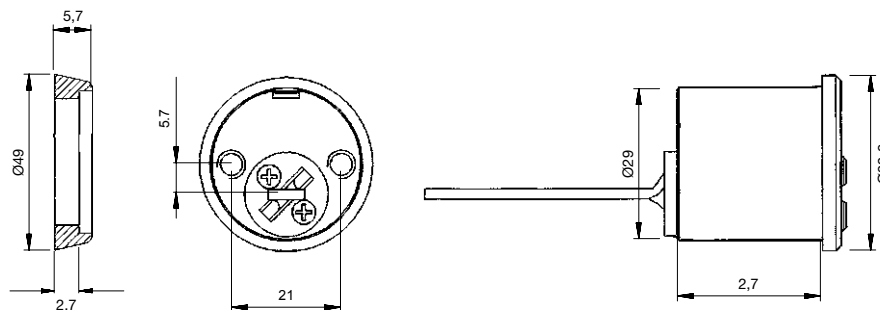
– Il codice dell'articolo si completa inserendo il profilo chiave del cliente.



MTL600 Cilindro tondo $\varnothing 29$ mm

CODICE		DESCRIZIONE	PREZZO
PIATTAFORMA, CILINDRO E TIPOLOGIA	PROFILO	TIPOLOGIA CILINDRO	
FINITURA	CHIAVI	TESTA CHIAVE	PERSONALIZ. CARD CLIENTE
LM600V – 0000 N 300 P 0		Cilindro tondo "RIM CYLINDER" con rosetta	

– Il codice dell'articolo si completa inserendo il profilo chiave del cliente.

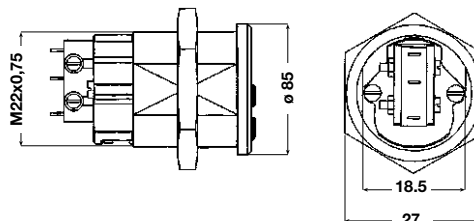


MTL600 Cilindri per contatti elettrici

CODICE		DESCRIZIONE	PREZZO
PIATTAFORMA, CILINDRO E TIPOLOGIA	PROFILO	TIPOLOGIA CILINDRO	
FINITURA	CHIAVI	TESTA CHIAVE	PERSONALIZ. CARD CLIENTE
LM600V – 0002 N 300 P 0		Cilindro per contatti elettrici $\varnothing 19$ mm	
LM600V – 0003 N 300 P 0		Cilindro per contatti elettrici $\varnothing 22$ mm	

– Il codice dell'articolo si completa inserendo il profilo chiave del cliente.

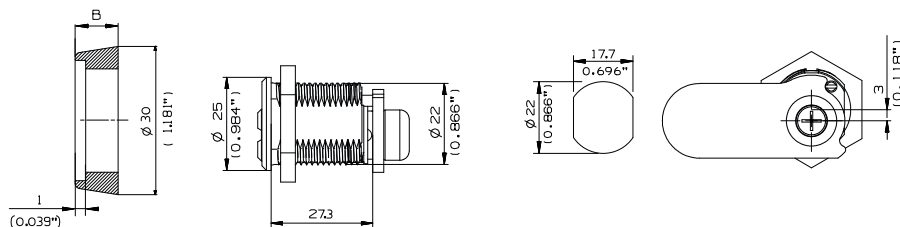
versione $\varnothing 22$



MTL600 Cilindri con leva

CODICE		DESCRIZIONE			PREZZO	
PIATTAFORMA, CILINDRO E TIPOLOGIA	PROFILO	TIPOLOGIA CILINDRO	FINITURA	CHIAVI	TESTA CHIAVE PERSONALIZ. CARD CLIENTE	
LM600V - 0005	N	300	P	0	Cilindro con leva \varnothing 19 mm	
LM600V - 0006	N	300	P	0	Cilindro con leva \varnothing 22 mm	


- Il codice dell'articolo si completa inserendo il profilo chiave del cliente.



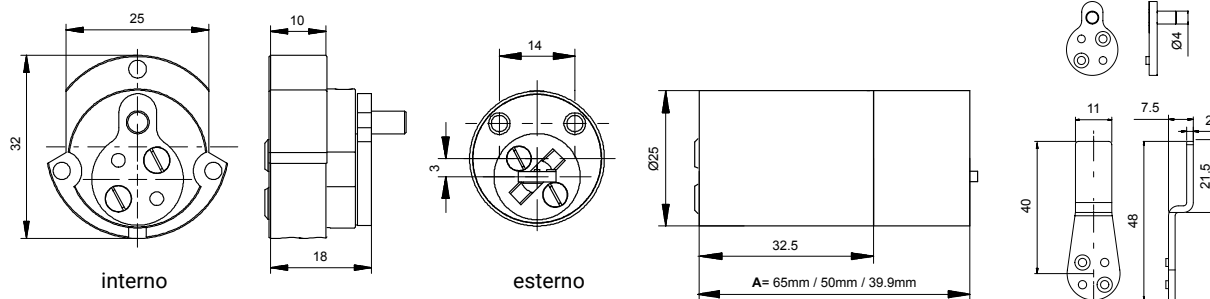
MTL600 Cilindri per serrature elettriche da cancello tipo Cisa OLD \varnothing 25 mm

CODICE		DESCRIZIONE			PREZZO	
PIATTAFORMA, CILINDRO E TIPOLOGIA	PROFILO	TIPOLOGIA CILINDRO	FINITURA	CHIAVI	TESTA CHIAVE PERSONALIZ. CARD CLIENTE	
LM600V - 0008	N	300	P	0	Cilindro per serrature elettriche da cancello tipo CISA	

- Il codice dell'articolo si completa inserendo il profilo chiave del cliente.



Coppia di cilindri, interno/esterno con 2 tipi di leva per adattarli alle serie vecchia e nuova.
Lunghezza regolabile da 45 a 80 mm.



MTL600 Cilindro esterno per nuova serratura elettrica tipo Cisa ø 25 mm



CODICE		DESCRIZIONE	PREZZO
PIATTAFORMA, CILINDRO E TIPOLOGIA	PROFILO	TIPOLOGIA CILINDRO	FINITURA CHIAVI
		TESTA CHIAVE PERSONALIZ. CARD CLIENTE	
LLM600V- 0026	N 300 P 0	Cilindro per serrature elettriche da cancello tipo CISA New	

- Il codice dell'articolo si completa inserendo il profilo chiave del cliente.

MTL600 Cilindro esterno per serratura elettrica tipo Cisa o Ferroglietto MG ø 25 mm



CODICE		DESCRIZIONE	PREZZO
PIATTAFORMA, CILINDRO E TIPOLOGIA	PROFILO	TIPOLOGIA CILINDRO	FINITURA CHIAVI
		TESTA CHIAVE PERSONALIZ. CARD CLIENTE	
LLM600V- 0025	N 300 P 0	Cilindro per serrature elettriche tipo CISA esterno o Ferroglietto MG	

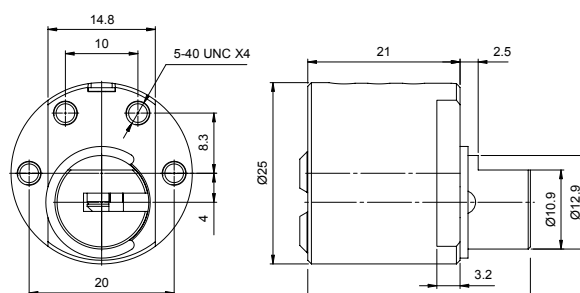
- Il codice dell'articolo si completa inserendo il profilo chiave del cliente.

MTL600 Cilindro tipo Prefer ø 25 mm



CODICE		DESCRIZIONE	PREZZO
PIATTAFORMA, CILINDRO E TIPOLOGIA	PROFILO	TIPOLOGIA CILINDRO	FINITURA CHIAVI
		TESTA CHIAVE PERSONALIZ. CARD CLIENTE	
LM600V - 0030	N 300 P 0	Cilindro per serrature PREFER profilo chiave DX	
LM600V - 0031	N 300 P 0	Cilindro per serrature PREFER profilo chiave SX	

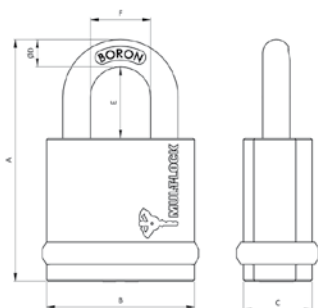
- Il codice dell'articolo si completa inserendo il profilo chiave del cliente.



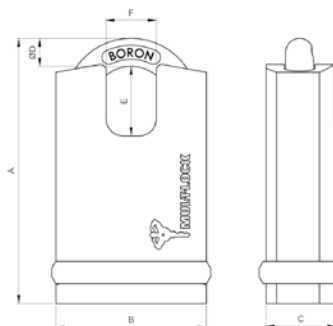
Lucchetti serie NE

CODICE							DESCRIZIONE	PREZZO
PIATTAFORMA, CILINDRO E TIPOLOGIA	PROFILO TIPOLOGIA CILINDRO	FINITURA	CHIAVI	TESTA CHIAVE PERSONALIZ. CARD CLIENTE				
LLM600L	NE08	G	300	P	0	Lucchetti serie NE 8 G		
LM600L	NE10	G	300	P	0	Lucchetti serie NE 10 G		
LM600L	NE10	L	300	P	0	Lucchetti serie NE 10 L		
LM600L	NE12	L	300	P	0	Lucchetti serie NE 12 L		
LM600L	NE10	H	300	P	0	Lucchetti serie NE 10 H		
LM600L	NE12	H	300	P	0	Lucchetti serie NE 12 H		
LM600L	NE14	H	300	P	0	Lucchetti serie NE 14 H		

– Il codice dell'articolo si completa inserendo il profilo chiave del cliente.



		CORPO			ARCO			GRADO di RESISTENZA
		A	B	C	D	E	F	
NE 8 G	mm	87	54	25	8	27	24	3
NE 10 G	mm	88	54	25	10	26	22	3
NE 10 L	mm	95	54	25	10	25	28	4
NE 12 L	mm	101	66	28	12	25	30	5



		CORPO			ARCO			GRADO di RESISTENZA
		A	B	C	D	E	F	
NE 10 H	mm	95	54	25	10	25	18	4
NE 12 H	mm	101	66	28	12	25	21	5
NE 14 H	mm	105	66	28	14	26	21	6

MTL™600

Lucchetti ad alta sicurezza

Applicazioni

Lucchetto di alta sicurezza per uso universale

Funzionamento

L'arco è bloccato da un meccanismo a doppia sfera.

Apertura con rotazione chiave di 90°

Materiale corpo

Acciaio

Materiale arco/perno

Legha acciaio al boron temprato

Finitura

Cataforesi nera

Caratteristiche

- 1) Estrazione della chiave limitata
- 2) Fori di drenaggio a prevenzione congelamento

Meccanismo del cilindro

Cilindro di alta sicurezza piattaforma MTL600

Norme

EN12320

- Per ottenere il codice cilindro con Card Personalizzata, alla voce TIPO CARD sostituire lo 0 con la lettera E. Il costo del supplemento è pari a € 2,20

Applicazioni

Lucchetto di alta sicurezza per uso universale

Funzionamento

Apertura con rotazione chiave di 90°

Materiale corpo

Acciaio

Materiale arco/perno

Lega acciaio al boron temprato

Finitura

Cataforesi nera

Caratteristiche

- 1) Estrazione chiave libera
- 2) Robustezza e resistenza alla corrosione

Meccanismo del cilindro

Cilindro di alta sicurezza piattaforma INTERACTIVE+

Norme

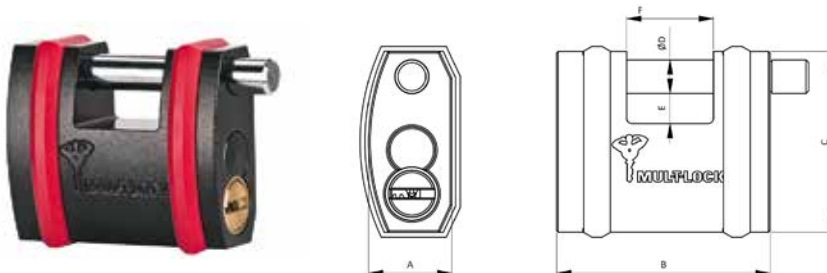
EN12320

- Per ottenere il codice cilindro con Card Personalizzata, alla voce TIPO CARD sostituire lo 0 con la lettera E. Il costo del supplemento è pari a € 2,20

Lucchetto con catenaccio scorrevole

CODICE		DESCRIZIONE	PREZZO				
PIATTAFORMA, CILINDRO E TIPOLOGIA	PROFILO	TIPOLOGIA CILINDRO	FINITURA	CHIAVI	TESTA CHIAVE PERSONALIZ. CARD CLIENTE		
LM600L	SBNE	0	300	P	0	Lucchetto serie SBNE10 con catenaccio scorrevole	
LM600L	SBNE	0	300	P	0	Lucchetto serie SBNE12 con catenaccio scorrevole	

- Il codice dell'articolo si completa inserendo il profilo chiave del cliente.



	CORPO			ARCO			GRADO di RESISTENZA
	A	B	C	D	E	F	
SBNE 10 mm	25	64	54	10	9	26	3



	CORPO			ARCO			GRADO di RESISTENZA
	A	B	C	D	E	F	
SBNE 12 mm	28	80	66	12	18	36	5

MTL600 Chiavi

CODICE						DESCRIZIONE	PREZZO
PIATTAFORMA CHIAVI	PROFILO	TIPOLOGIA	TESTA CHIAVE	COLORE CHIAVE	COLORE INSERTO		
LM600K	-	CO	P	00	0	1 Chiave cifrata MTL600 testa plastica	
LM600K	-	CO	M	00	0	1 Chiave cifrata MTL600 testa metallo	
LM600K	-	SO	P	00	0	1 Chiave supplementare MTL600 testa plastica	
LM600K	-	SO	M	00	0	1 Chiave supplementare MTL600 testa metallo	
LM600K	-	GO	P	00	0	1 Chiave grezza MTL600 testa plastica	50
LM600K	-	GO	P	AZ	0	1 Chiave grezza MTL600 azzurro	25
LM600K	-	GO	P	MG	0	1 Chiave grezza MTL600 magenta	25
LM600K	-	GO	M	00	0	1 Chiave grezza MTL600 testa metallo	50
LCM0000337						Inseri colorati misti quadrati	5

Spedizione di chiave cifrata solo in contrassegno.

- Il codice dell'articolo si completa inserendo il profilo chiave del cliente.

MTLTM600 Chiavi



MTL600 Personalizzazione chiavi

CODICE						DESCRIZIONE	PREZZO
PIATTAFORMA CHIAVI	PROFILO	TIPOLOGIA	TESTA CHIAVE	COLORE CHIAVE	COLORE INSERTO		
LM600K	-	GO	R	00	0	1 Chiave grezza MTL600 testa plastica predisposta per inserto personalizzato	50
LC610003-						Insero personalizzato comprensivo del conio (omaggio) per chiave MTL600 minimo 3.000 pcs	

- Il codice dell'articolo si completa inserendo il profilo chiave del cliente.

MTL600 Chiavi per sistemi masterizzati

CODICE						DESCRIZIONE	PREZZO
PIATTAFORMA CHIAVI	PROFILO	TIPOLOGIA	TESTA CHIAVE	COLORE CHIAVE	COLORE INSERTO		
LLM600K	-	SO	P	00	0	1 Chiave supplementare MTL600 testa plastica	
LM600K	-	SO	P	00	V	1 Chiave supplementare verde MTL600 testa plastica	
LM600K	-	SO	P	00	G	1 Chiave supplementare gialla MTL600 testa plastica	
LM600K	-	SO	P	00	R	1 Chiave supplementare rossa MTL600 testa plastica	

- Il codice dell'articolo si completa inserendo il profilo chiave del cliente.



SISTEMA KA

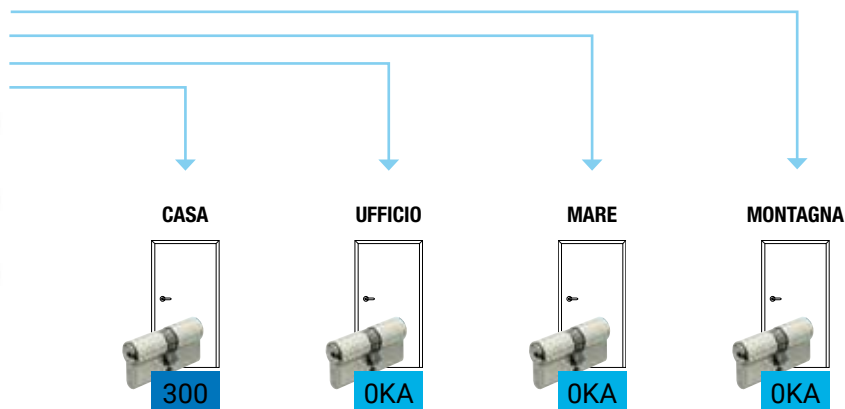

Un'unica chiave per molti cilindri.

Configurazione chiavi

300

Dotazione di cilindro standard 300

Chiavi che aprono tutte le porte



Cilindro di partenza	LM600	—					300	P	1	SO
Cilindri successivi	LM600	—					OKA	P	1	SO

Esempio di codici cilindro.

Tutte le eventuali chiavi supplementari del sistema hanno il codice **LM600K—SOP000**

Prezzo.

Il prezzo dei cilindri **OKA** si ottiene aggiungendo il supplemento (riportato ad ogni sezione cilindri) al cilindro scelto.

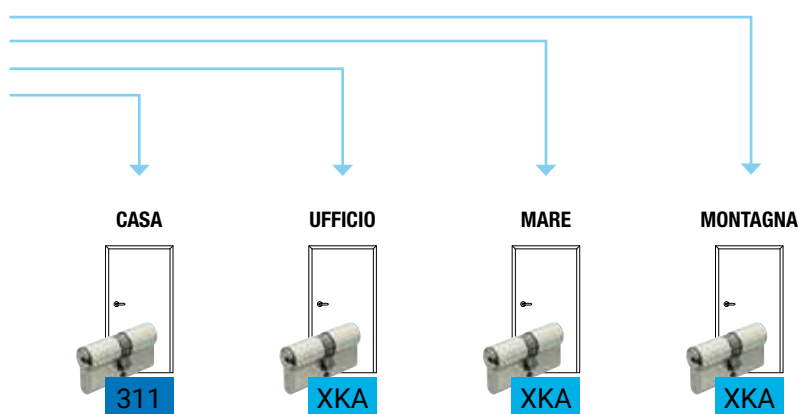
Configurazione chiavi

3 in 1

131/311

Dotazione di cilindro standard 311

Chiavi che aprono tutte le porte



Cilindro di partenza	LM600	—					311	P	1	SO
Cilindri successivi	LM600	—					XKA	P	1	SO

Esempio di codici cilindro.

Le eventuali chiavi supplementari hanno il codice **LM600K—SOP00V (1^VITA)**
LM600K—SOP00G (2^VITA)
LM600K—SOP00R (3^VITA)

Prezzo.

Il prezzo dei cilindri **XKA** si ottiene aggiungendo il supplemento (riportato ad ogni sezione cilindri) al cilindro standard scelto.

SISTEMA A apre B

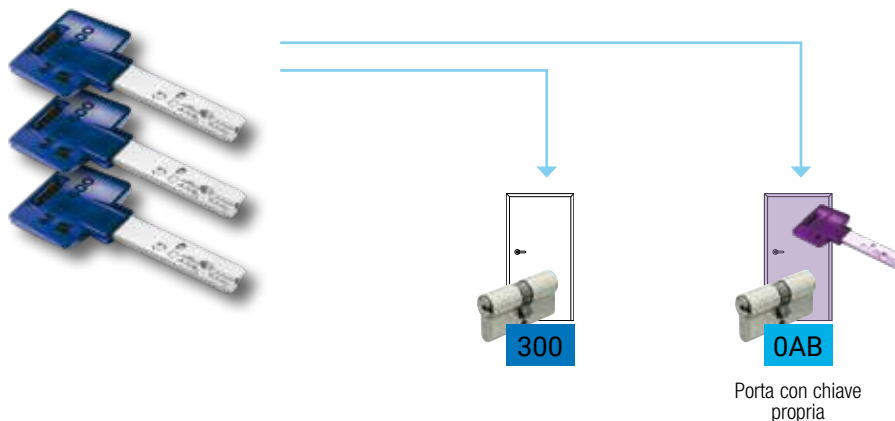
Una chiave master "A" per entrambi i cilindri, una chiave di servizio "B" solo per il cilindro di servizio "B".

Configurazione chiavi

300

Chiave Master

Chiavi che aprono tutte le porte



Cilindro di partenza	LM600	—					300	P	1	SO
Cilindri successivi	LM600	—					OAB	P	1	SO

Esempio di codice cilindro.

Le chiavi del cilindro B hanno il codice **LM600K—SOP000**

Prezzo.

Il prezzo dei cilindri **OAB** si ottiene aggiungendo il supplemento (riportato ad ogni sezione cilindri) al cilindro scelto.

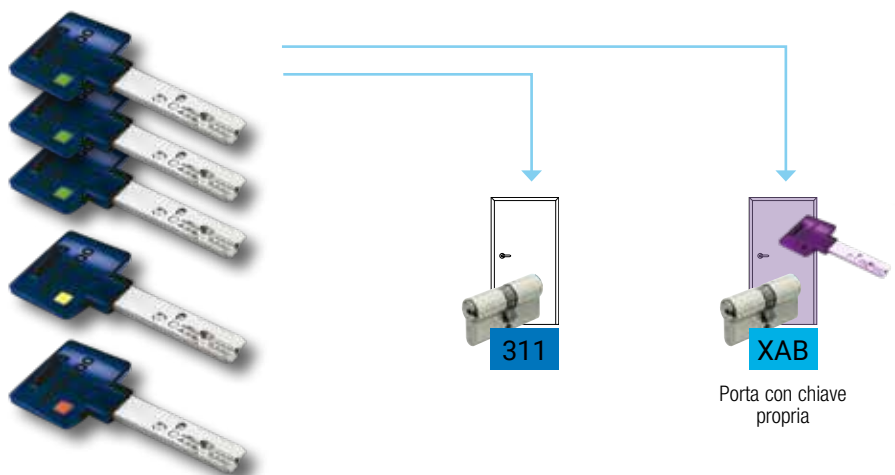
Configurazione chiavi

3 in 1

131/311

Chiave Master

Chiavi che aprono tutte le porte



Cilindro di partenza	LM600	—					311	P	1	SO
Cilindri successivi	LM600	—					XAB	P	1	SO

Esempio di codice cilindro.

Le chiavi del cilindro B hanno il codice **LM600K—SOP00V (1^VITA)**
LM600K—SOP00G (2^VITA)
LM600K—SOP00R (3^VITA)

Prezzo.

Il prezzo dei cilindri **XAB** si ottiene aggiungendo il supplemento (riportato ad ogni sezione cilindri) al cilindro standard scelto.

SISTEMA MK/CC*

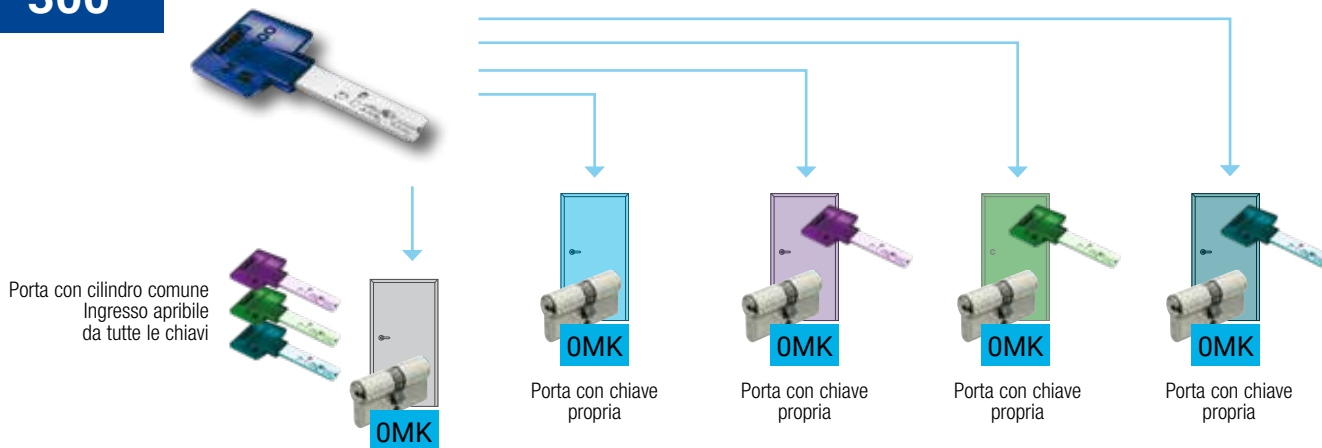
Una chiave master "MK" per tutti i cilindri
 Singole chiavi di servizio per ogni singolo cilindro.

* Le singole chiavi aprono un cilindro comune (ingresso comune)

Configurazione chiavi

300

Chiave Master MK
per tutti i cilindri



LM600 — — — — — OMK P 1 S0

Esempio di codice cilindro.

Tutte le chiavi supplementari del sistema hanno il codice **LM600K—SOP000**

Prezzo.

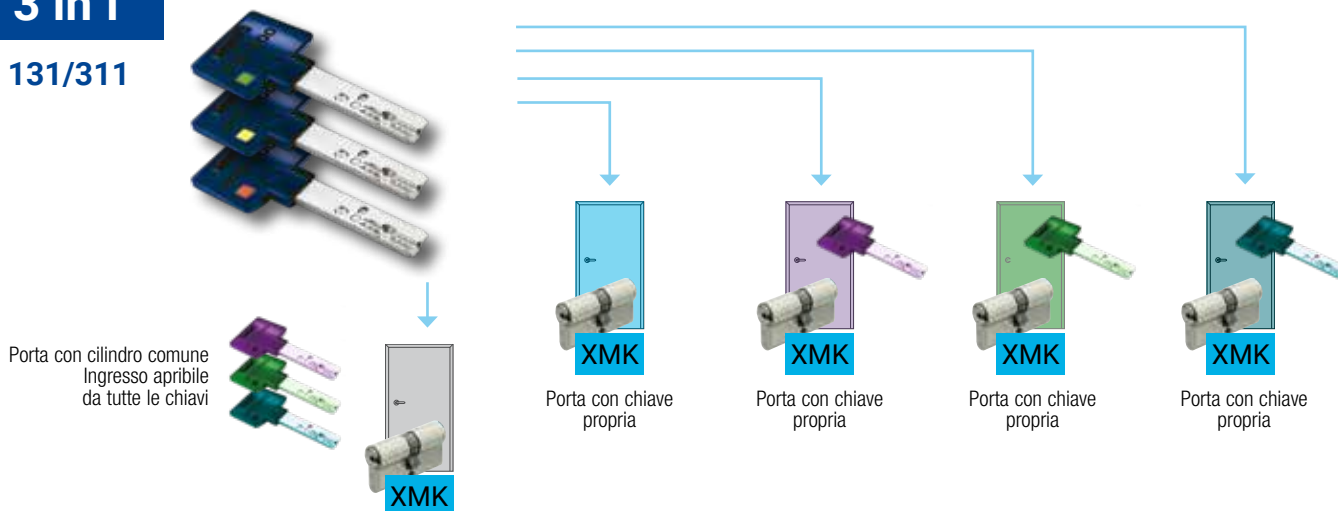
Il prezzo dei cilindri **OMK** si ottiene aggiungendo supplemento (riportato ad ogni sezione cilindri) al cilindro scelto.

Configurazione chiavi

3 in 1

131/311

Chiave Master MK
per tutti i cilindri



LM600 — — — — — XMK P 1 S0

Esempio di codice cilindro.

Le chiavi del sistema hanno il codice **LM600K—SOP00V (1^VITA)**
LM600K—SOP00G (2^VITA)
LM600K—SOP00R (3^VITA)

Prezzo.

Il prezzo dei cilindri **XMK** si ottiene aggiungendo il supplemento (riportato ad ogni sezione cilindri) al cilindro standard scelto.

**NB La matrice del sistema (obbligatoria) determina la gerarchia delle chiavi.
 Unitamente all'ordine dei cilindri, compilare e inviare anche il piano di chiusura che troverete a pag. 163**

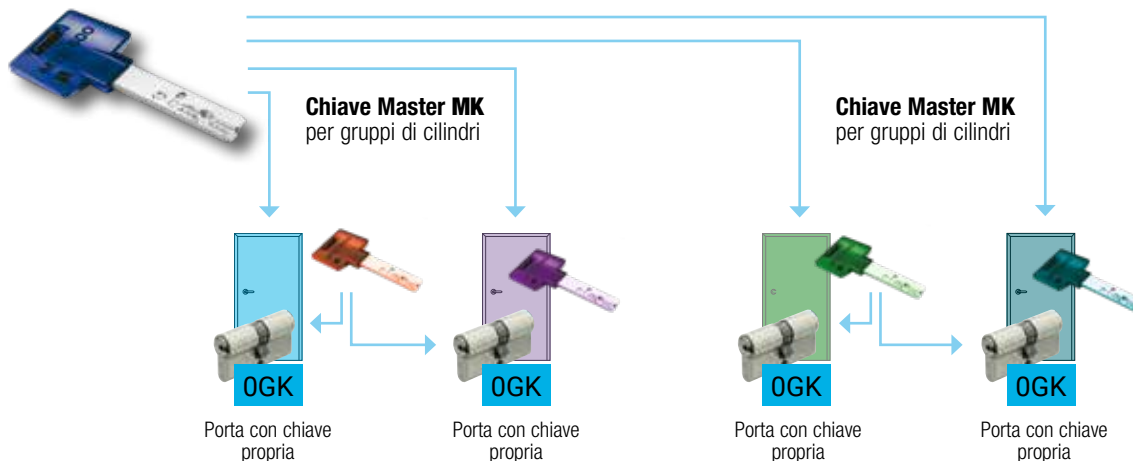
SISTEMA GMK

Una chiave gran master "GMK" per tutti i cilindri
Una o più chiavi master "MK" secondarie per gruppi di cilindri
Singole chiavi di servizio per ogni singolo cilindro.

Configurazione chiavi

A richiesta

Chiave Master GMK
per tutti i cilindri



LM600 — — — — — **OGK** P 1 S0

Esempio di codice cilindro.

Tutte le chiavi supplementari del sistema hanno il codice **LM600K—SOP000**

Prezzo.

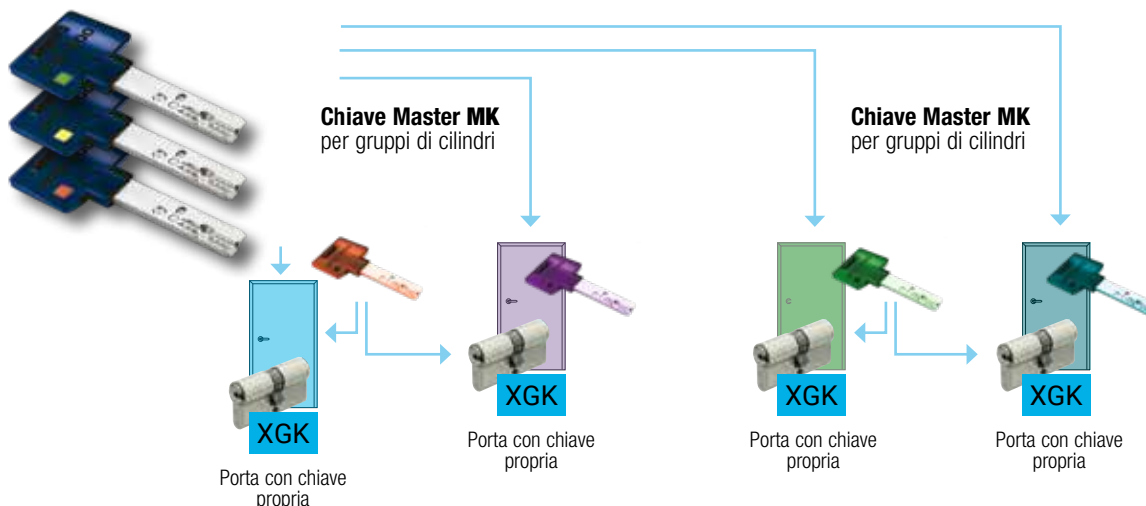
Il prezzo dei cilindri **OGK** si ottiene aggiungendo il supplemento (riportato ad ogni sezione cilindri) al cilindro scelto.

Configurazione chiavi

3 in 1

131/311

Chiave Master GMK
per tutti i cilindri



LM600 — — — — — **XGK** P 1 S0

Esempio di codice cilindro.

Le chiavi del sistema hanno il codice **LM600K—SOP00V (1^VITA)**
LM600K—SOP00G (2^VITA)
LM600K—SOP00R (3^VITA)

Prezzo.

Il prezzo dei cilindri **XGK** si ottiene aggiungendo il supplemento (riportato ad ogni sezione cilindri) al cilindro standard scelto.

NB La matrice del sistema (obbligatoria) determina la gerarchia delle chiavi. Unitamente all'ordine dei cilindri, compilare e inviare anche il piano di chiusura che troverete a pag. 163



MTL™ 600

- 102 Esempio codice cilindri MTL600 TLF
- 104 MTL600 TLF Flex Control cilindro europeo chiave/chiave
- 106 MTL600 TLF Flex Control cilindro europeo predisposizione codolo/chiave
- 107 MTL600 TLF Flex Control cilindro europeo - Mezzi cilindri
- 108 MTL600 TLF Cilindri complementari
- 108 MTL600 Chiavi
- 109 MTL600 TLF Sistema KA
- 136 Altre chiavi Mul-T-Lock®
- 137 Accessori per cilindri
- 138 Attrezzature per duplicazione chiavi



Chiave Bianca Neutra
Aprire sempre il cilindro mantenendo
inalterato lo stato di attivazione

MTL™600 TLF

Il controllo accessi geniale

TLF - Temporary Lock-Out Flexible (cambio combinazione temporaneo), offre un efficace, affidabile e semplice controllo degli accessi. Completamente meccanico, il TLF si basa su un concetto innovativo di temporaneo cambio combinazione del cilindro.

L'utente ha il pieno controllo di accesso ai locali. Inoltre è lui a determinare esattamente quando e per quanto tempo, l'accesso è impedito/rinnovato.

Non c'è nessuna necessità di sostituire il cilindro o di distruggere le chiavi blu per impedire l'accesso.

Il cilindro TLF è facile da installare e facile da utilizzare.

Il movimento è completamente meccanico e per questo assolutamente affidabile, efficace e relativamente poco costoso.


Solo presso i Mul-T-Lock® Center autorizzati e solo con la presentazione della tessera di proprietà è possibile ottenere il duplicato della chiave. Possono essere dotati di barra antispezzamento e camma frizionata per l'apertura d'emergenza.



Chiave Blu
Per uso di servizio
(es. dipendente, ospite)




Chiave Rossa di Blocco
Quando utilizzata nel cilindro
rende la Chiave Blu inutilizzabile



Chiave Verde di Inversione
Converte il blocco della Chiave Rossa
rendendo di nuovo funzionante la Chiave Blu

MTLTM600

Esempio codice
cilindri MTL600 TLF



CILINDRO

TIPOLOGIA

PROFILO
CHIAVE

TIPOLOGIA
CILINDRO

MISURA
INTERNA

MISURA
ESTERNA

LM600

S

—

H

31

031

1

2

3

4

5


6


LM600
Piattaforma

S = Standard
Y = Modulare

PROFILO CHIAVE MTL600 TLF
Profilo assegnato n° ___

H CIL. EU CH/CH RINF. TLF
G CIL. EU CH/CH TLF
J CIL. EU COD/CH TLF
K CIL. EU COD/CH RINF. TLF
I CIL. EU 1/2 RINF. TLF

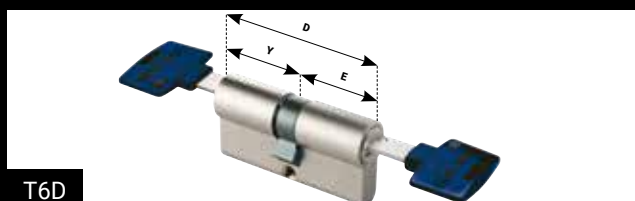




T6E



T6Y



T6D



- 1 Camma Standard
- 2 Camma reg. 8 pos.
- 3 Ingr. Z10 (opzionale)
- 4 Ingr. Z13 (opzionale)
- 5 Ingr. Z14 (opzionale)
- 6 Ingr. Z18 (opzionale)

FINITURA

CONFIGURAZIONE
TLF

TESTA
CHIAVE

TIPO MOVIMENTO
CILINDRO

VERSIONE

TIPO CARD

N

T6E

P

1

S

0

7

8

9

10

11

12

N NICHELATA


P TESTA PLASTICA

S STANDARD
E FRIZIONATO


0 SENZA
PERSONALIZZAZIONE
E PERSONALIZZATA



S Nel cilindro "Standard" la chiave E (esterna) non apre se la chiave I (interna) è inserita.

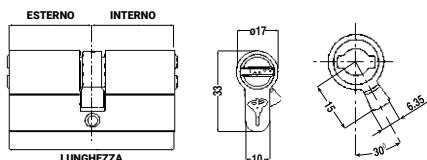


E Nel cilindro "Frizionato" la chiave E (esterna) apre anche se la chiave I (interna) è inserita.



MTL™600

TLF Flex Control Cilindro europeo chiave/chiave

**La confezione contiene:**

- 1 cilindro a profilo europeo
- 1 sacchetto sigillato contenente la tessera per la duplicazione di tutte le chiavi e le chiavi seguenti:

Chiave bianca

3 chiavi neutre di utilizzo

Chiave blu

1 chiave di servizio

Chiave rossa

1 chiave di blocco

Chiave verde

1 chiave di inversione/sblocco

LTM600 TLF Flex Control Cilindro europeo chiave/chiave

CODICE		DESCRIZIONE										PREZZO			
PIATTAFORMA CILINDRO	TIPOLOGIA	PROFILO	TIPOLOGIA CILINDRO	LATO INTERNO	LATO ESTERNO	FINITURA CHIAVI	TESTA CHIAVE	TIPO MOVIMENTO	VERSIONE	PERSONALIZ. CARD CLIENTE	LUNGHEZZA	BARRA ANTISTRAPPO	CONF. SINGOLA	CONF. MULTIPLA	
LM600	S	-	H	31	031	N	T6E	P	1	S	0	62	•	1	10
LM600	Y	-	H	31	035	N	T6E	P	1	S	0	66	•	1	10
LM600	Y	-	H	31	035	N	T6Y	P	1	S	0	66	•	1	10
LM600	Y	-	H	35	035	N	T6E	P	1	S	0	70	•	1	10
LM600	S	-	H	31	040	N	T6E	P	1	S	0	71	•	1	10
LM600	S	-	H	31	040	N	T6Y	P	1	S	0	71	•	1	10
LM600	Y	-	H	35	041	N	T6E	P	1	S	0	76	•	1	10
LM600	Y	-	H	35	041	N	T6Y	P	1	S	0	76	•	1	10
LM600	Y	-	H	31	045	N	T6E	P	1	S	0	76	•	1	10
LM600	Y	-	H	31	045	N	T6Y	P	1	S	0	76	•	1	10
LM600	Y	-	H	35	045	N	T6E	P	1	S	0	80	•	1	10
LM600	Y	-	H	35	045	N	T6Y	P	1	S	0	80	•	1	10
LM600	Y	-	H	31	050	N	T6E	P	1	S	0	81	•	1	10
LM600	Y	-	H	31	050	N	T6Y	P	1	S	0	81	•	1	10
LM600	Y	-	H	41	041	N	T6E	P	1	S	0	82	•	1	10
LM600	Y	-	H	35	050	N	T6E	P	1	S	0	85	•	1	10
LM600	Y	-	H	35	050	N	T6Y	P	1	S	0	85	•	1	10
LM600	Y	-	H	41	045	N	T6E	P	1	S	0	86	•	1	10
LM600	Y	-	H	41	045	N	T6Y	P	1	S	0	86	•	1	10
LM600	Y	-	H	31	055	N	T6E	P	1	S	0	86	•	1	10
LM600	Y	-	H	31	055	N	T6Y	P	1	S	0	86	•	1	10
LM600	Y	-	H	35	055	N	T6E	P	1	S	0	90	•	1	10
LM600	Y	-	H	35	055	N	T6Y	P	1	S	0	90	•	1	10
LM600	Y	-	H	45	045	N	T6E	P	1	S	0	90	•	1	10
LM600	Y	-	H	41	050	N	T6E	P	1	S	0	91	•	1	10
LM600	Y	-	H	41	050	N	T6Y	P	1	S	0	91	•	1	10
LM600	Y	-	H	31	060	N	T6E	P	1	S	0	91	•	1	10
LM600	Y	-	H	31	060	N	T6Y	P	1	S	0	91	•	1	10
LM600	Y	-	H	35	060	N	T6E	P	1	S	0	95	•	1	10
LM600	Y	-	H	35	060	N	T6Y	P	1	S	0	95	•	1	10
LM600	Y	-	H	45	050	N	T6E	P	1	S	0	95	•	1	10
LM600	Y	-	H	45	050	N	T6Y	P	1	S	0	95	•	1	10
LM600	Y	-	H	41	055	N	T6E	P	1	S	0	96	•	1	10
LM600	Y	-	H	41	055	N	T6Y	P	1	S	0	96	•	1	10
LM600	Y	-	H	31	065	N	T6E	P	1	S	0	96	•	1	10
LM600	Y	-	H	31	065	N	T6Y	P	1	S	0	96	•	1	10

LTM600 TLF Flex Control Cilindro europeo chiave/chiave

CODICE											DESCRIZIONE				PREZZO
PIATTAFORMA CILINDRO	TIPOLOGIA	PROFILO	TIPOLOGIA CILINDRO	LATO INTERNO	LATO ESTERNO	FINITURA CHIAVI	TESTA CHIAVE	TIPO MOVIMENTO	VERSIONE	PERSONALIZ. CARD CLIENTE	LUNGHEZZA	BARRA ANTISTRAPPO	CONF. SINGOLA	CONF. MULTIPLA	
LM600	Y	-	H	45	055	N	T6E	P	1	S	0	100	•	1	10
LM600	Y	-	H	45	055	N	T6Y	P	1	S	0	100	•	1	10
LM600	Y	-	H	41	060	N	T6E	P	1	S	0	101	•	1	10
LM600	Y	-	H	41	060	N	T6Y	P	1	S	0	101	•	1	10
LM600	Y	-	H	31	070	N	T6E	P	1	S	0	101	•	1	10
LM600	Y	-	H	31	070	N	T6Y	P	1	S	0	101	•	1	10
LM600	Y	-	H	50	055	N	T6E	P	1	S	0	105	•	1	10
LM600	Y	-	H	50	055	N	T6Y	P	1	S	0	105	•	1	10
LM600	Y	-	H	31	075	N	T6E	P	1	S	0	106	•	1	10
LM600	Y	-	H	31	075	N	T6Y	P	1	S	0	106	•	1	10
LM600	Y	-	H	50	060	N	T6E	P	1	S	0	110	•	1	10
LM600	Y	-	H	50	060	N	T6Y	P	1	S	0	110	•	1	10
LM600	Y	-	H	41	070	N	T6E	P	1	S	0	111	•	1	10
LM600	Y	-	H	41	070	N	T6Y	P	1	S	0	111	•	1	10
LM600	Y	-	H	31	080	N	T6E	P	1	S	0	111	•	1	10
LM600	Y	-	H	31	080	N	T6Y	P	1	S	0	111	•	1	10

- Il codice dell'articolo si completa inserendo il profilo chiave del cliente.



Cilindro con barra antistrappo

SUPPLEMENTI SISTEMI DI MASTERIZZAZIONE

Sistema KA	Sistema A apre B	Sistema MK	Sistema GMK	Sistema CC
supplemento T0E - T0Y	supplemento 0AB	supplemento 0MK	supplemento 0GK	supplemento 0MK

MTL™600

TLF Flex Control Cilindro europeo codolo/chiave



La confezione contiene:

- 1 cilindro a profilo europeo
- 1 sacchetto sigillato contenente la tessera per la duplicazione di tutte le chiavi e le chiavi seguenti:

Chiave bianca

3 chiavi neutre di utilizzo

Chiave blu

1 chiave di servizio

Chiave rossa

1 chiave di blocco

Chiave verde

1 chiave di inversione/sblocco

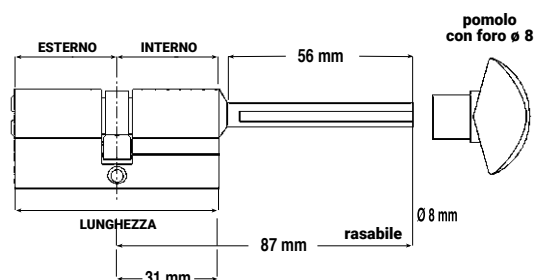
LTM600 TLF Flex Control Cilindro europeo codolo/chiave

CODICE										DESCRIZIONE				PREZZO	
PIATTAFORMA CILINDRO	TIPOLOGIA	PROFILO	TIPOLOGIA CILINDRO	LATO INTERNO	LATO ESTERNO	FINITURA CHIAVI	TESTA CHIAVE	TIPO MOVIMENTO	VERSIONE	PERSONALIZ. CARD CLIENTE	LUNGHEZZA	BARRA ANTISTRAPPO	CONF. SINGOLA	CONF. MULTIPLA	
LM600	S	-	K	31	031	N	T6E	P	1	S	0	62	•	1	10
LM600	Y	-	K	31	035	N	T6E	P	1	S	0	66	•	1	10
LM600	S	-	K	31	040	N	T6E	P	1	S	0	71	•	1	10
LM600	Y	-	K	31	045	N	T6E	P	1	S	0	76	•	1	10
LM600	Y	-	K	31	050	N	T6E	P	1	S	0	81	•	1	10
LM600	Y	-	K	31	055	N	T6E	P	1	S	0	86	•	1	10
LM600	Y	-	K	31	060	N	T6E	P	1	S	0	91	•	1	10
LM600	Y	-	K	31	065	N	T6E	P	1	S	0	96	•	1	10

- Il codice dell'articolo si completa inserendo il profilo chiave del cliente.

SUPPLEMENTI SISTEMI DI MASTERIZZAZIONE

Sistema KA	Sistema A apre B	Sistema MK	Sistema GMK	Sistema CC
supplemento T0E	supplemento 0AB	supplemento 0MK	supplemento 0GK	supplemento 0MK



LTM600 TLF Flex Control Cilindro europeo - Mezzi cilindri

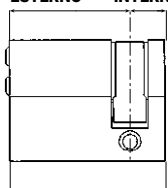
CODICE										DESCRIZIONE				PREZZO	
PIATTAFORMA CILINDRO	TIPOLOGIA PROFILO	TIPOLOGIA CILINDRO	LATO INTERNO	LATO ESTERNO	FINITURA CHIAVI	TESTA CHIAVE	TIPO MOVIMENTO	VERSIONE	PERSONALIZ. CARD CLIENTE	LUNGHEZZA	BARRA ANTISTRAPPO	CONF. SINGOLA	CONF. MULTIPLA		
LM600	Y	-	I	31	010	N	T6Y	P	2	S	0	41	•	1	10
LM600	Y	-	I	35	010	N	T6Y	P	2	S	0	45	•	1	10

– Il codice dell'articolo si completa inserendo il profilo chiave del cliente.

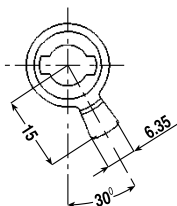
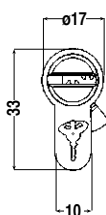
SUPPLEMENTI SISTEMI DI MASTERIZZAZIONE

Sistema KA	Sistema A apre B	Sistema MK	Sistema GMK	Sistema CC
supplemento T0Y	supplemento 0AB	supplemento 0MK	supplemento 0GK	supplemento 0MK

ESTERNO INTERNO



LUNGHEZZA



MTL™600

TLF Flex Control Cilindro europeo - Mezzi cilindri



La confezione contiene:

- 1 cilindro a profilo europeo
- 1 sacchetto sigillato contenente la tessera per la duplicazione di tutte le chiavi e le chiavi seguenti:

Chiave bianca

3 chiavi neutre di utilizzo

Chiave blu


1 chiave di servizio

Chiave rossa

1 chiave di blocco

Chiave verde

1 chiave di inversione/sblocco

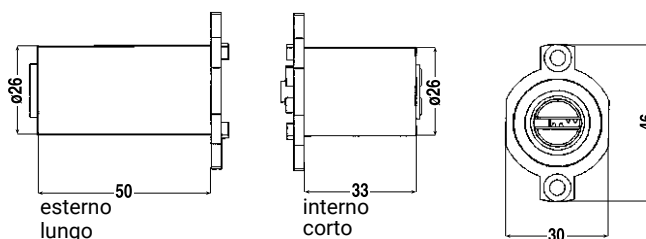
MTLTM600**TLF cilindri complementari**

Adattabile a corpi serratura a montaggio diretto dei modelli Fichet.

LTM600 TLF Set cilindri per serrature tipo Fichet ø 26 mm

CODICE		DESCRIZIONE	PREZZO
PIATTAFORMA, CILINDRO E TIPOLOGIA	PROFILO	TIPOLOGIA CILINDRO	
TESTA CHIAVE PERSONALIZ. CARD CLIENTE	FINITURA	CHIAVI	
LM600F – CL N T6E P 0		Set cilindri per serrature tipo Fichet coppia C+L	
LM600F – CL N T6Y P 0		Set cilindri per serrature tipo Fichet coppia C+L	
LM600F – LL N T6E P 0		Set cilindri per serrature tipo Fichet coppia L+L	
LM600F – CC N T6E P 0		Set cilindri per serrature tipo Fichet coppia C+C	

– Il codice dell'articolo si completa inserendo il profilo chiave del cliente.

**MTLTM600****TLF chiavi****LTM600 TFL chiavi**

CODICE		DESCRIZIONE	PREZZO
PIATTAFORMA CHIAVI	PROFILO	TIPOLOGIA	
TESTA CHIAVE	COLORE CHIAVE	COLORE INSERTO	
			CONFEZIONE
LM600K – C0 P 00 0		1 Chiave cifrata MTL600 testa plastica (Verde)	
LM600K – S0 P 00 V		1 Chiave supplementare MTL600 testa plastica (Verde)	
LM600K – G0 P 00 V		1 Chiave grezza MTL600 testa plastica (Verde)	50
LM600K – GT P 00 0		1 Chiave GREZZA MTL600 testa plastica (rossa/bianca/blu) TLF	50
LM600K – ST P 00 R		1 Chiave supplementare MTL600 testa plastica rossa TLF	
LM600K – ST P 00 B		1 Chiave supplementare MTL600 testa plastica blu TLF	
LM600K – ST P 00 W		1 Chiave supplementare MTL600 testa plastica bianca TLF	
LCM0000337		Inserti colorati misti	5

Spedizione di chiave cifrata solo in contrassegno.

– Il codice dell'articolo si completa inserendo il profilo chiave del cliente.

SISTEMA KA

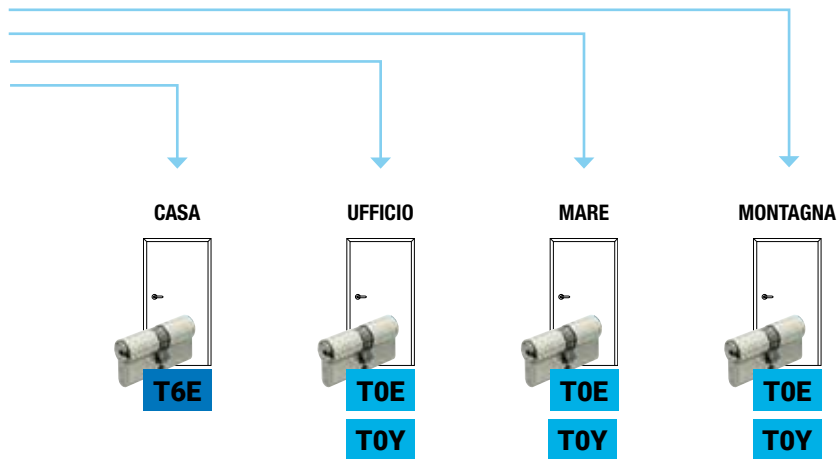
Un'unica chiave per molti cilindri.

Configurazione chiavi

T6E

Dotazione di cilindro standard T6E

Chiavi che aprono tutte le porte



Cilindro di partenza

LM600	—					T6E	P	1	S0
-------	---	--	--	--	--	------------	---	---	----

Cilindri successivi

LM600	—					T0E	P	1	S0
-------	---	--	--	--	--	------------	---	---	----

Cilindri successivi

LM600	—					T0Y	P	1	S0
-------	---	--	--	--	--	------------	---	---	----

Prezzo.

Il prezzo dei cilindri **T0E**, **T0Y** si ottiene aggiungendo il supplemento (riportato ad ogni sezione cilindri) al cilindro scelto.

Esempio di codici cilindro.

Tutte le eventuali chiavi supplementari del sistema hanno il codice
LM600K — S0P00V (verde)
LM600K — STP00R (rossa)
LM600K — STP00B (blu)
LM600K — STP00W (bianca)



MTLTM800

- 112 Cambio combinazione 3 in 1 cilindro MTL800
- 113 Costruzione e struttura cilindro MTL800
- 114 Esempio codice cilindri MTL800
- 116 MTL800 Cilindro europeo chiave/chiave
- 118 MTL800 Cilindro europeo chiave/chiave 3 in 1 - 131
- 120 MTL800 Cilindro europeo chiave/chiave 3 in 1 - 311
- 122 MTL800 Cilindro europeo codolo/chiave
- 123 MTL800 Cilindro europeo codolo/chiave 3 in 1 - 131
- 124 MTL800 Cilindro europeo codolo/chiave 3 in 1 - 311
- 125 MTL800 Cilindro europeo - Mezzi cilindri
- 126 MTL800 Cilindri complementari
- 129 MTL800 Lucchetti ad alta sicurezza
- 131 MTL800 Chiavi
- 132 MTL800 Sistema KA
- 133 MTL800 Sistema A apre B
- 134 MTL800 Sistema MK/CC
- 135 MTL800 Sistema GMK
- 136 Altre chiavi Mul-T-Lock®
- 137 Accessori per cilindri
- 138 Attrezzature per duplicazione chiavi



MTL™800 - Premium protection locking system

La piattaforma per cilindri MTL™800 di Mul-T-Lock® integra una tecnologia all'avanguardia e brevettata per fornire la più aggiornata soluzione di sicurezza!

La piattaforma unica e brevettata combina elementi protettivi per creare un meccanismo a tripla chiusura che consente un livello superiore di sicurezza.

CONTROLLO AVANZATO DELLA DUPLICAZIONE

Mul-T-Lock® adotta tutte le misure necessarie per ridurre la possibilità di duplicazione non autorizzata delle chiavi.

Il sistema di controllo della duplicazione chiave è svolto dalla card esclusiva fornita di banda magnetica contenente il codice criptato della chiave. La card di controllo della duplicazione chiavi garantisce al possessore la possibilità di ordinare chiavi aggiuntive.

Una procedura certificata di duplicazione delle chiavi può essere attuata quando la card magnetica originale viene presentata a un rivenditore autorizzato Mul-T-Lock® in possesso della macchina duplicatrice dedicata KC5™.

ALTA CAPACITÀ DI MASTERIZZAZIONE

MTL™800 supporta sistemi di chiavi master grandi e complessi, che incorporano requisiti di gerarchia e matrice all'interno di un singolo piano di chiusura.

I sistemi a chiave master di Mul-T-Lock® (MKS) sono progettati per adattarsi alle tue esigenze di chiusura in continua evoluzione. È possibile utilizzare una singola chiave master per aprire tutte o alcune porte selezionate, riducendo drasticamente il numero di chiavi in circolazione e consentendo un controllo degli accessi più dinamico.

Grazie al meccanismo compatibile con la precedente versione, è possibile migrare facilmente dalla piattaforma MT5®+ a quella MTL™800.



Cambio combinazione 3 in 1 cilindro MTL800



Chiave verde

Può essere fornita o come chiave di installazione o come chiave padronale.




Chiave gialla

Una volta inserita esclude il funzionamento della chiave verde.




Chiave rossa

Una volta inserita esclude il funzionamento della chiave gialla e verde.



Costruzione e struttura cilindro MTL800



STRUTTURA DEL CILINDRO E DELLA CHIAVE

Il cilindro MTL800 contiene tre differenti tecnologie di sicurezza a tutela della sua inviolabilità.


1. Meccanismo di chiusura rappresentato dalla barra finger (il corretto allineamento dei perni superiori, finger pins, consente l'abbassamento della barra finger).
2. Innovativa configurazione della collaudata tecnologia Mul-T-Lock® a perni telescopici.
3. Perno dalla forma particolare, portato in posizione da una speciale doppia molla presente sulla chiave.

L'apertura del cilindro, quindi, può avvenire solo se la chiave presenta:

- una pista che allinei correttamente i finger pins,
- le cifrature che allineino i perni telescopici,
- una doppia molla che consenta l'allineamento del perno speciale.

MTLTM800

Esempio codice
cilindri MTL800



CILINDRO

TIPOLOGIA

PROFILO
CHIAVE

TIPOLOGIA
CILINDRO

MISURA
INTERNA

MISURA
ESTERNA

LM800

S

—

A

31

031

1

2

3

4

5


6


LM800
Piattaforma

S = Standard
Y = Modulare

PROFILO CHIAVE MTL800
Profilo assegnato n° ___

A Cilindro europeo chiave/chiave con barra antistrappo
S Cilindro europeo codolo/chiave con barra antistrappo
T Mezzo cilindro europeo con barra antistrappo





- 1 Camma Standard
- 2 Camma reg. 8 pos.
- 3 Ingr. Z10 (opzionale)
- 4 Ingr. Z13 (opzionale)
- 5 Ingr. Z14 (opzionale)
- 6 Ingr. Z18 (opzionale)

FINITURA

CONFIGURAZIONE
CHIAVI

TESTA
CHIAVE

TIPO MOVIMENTO
CILINDRO

VERSIONE

PERSONALIZZAZIONE
CARD CLIENTE

N

131

P

1

S

0

7

8

9

10

11

12

N Nichelata

P = Testa plastica
M = testa Metallo

S Standard
E Frizionato

0 Senza personalizzazione
E Personalizzata



S Nel cilindro "Standard" la chiave E (esterna) non apre se la chiave I (interna) è inserita.

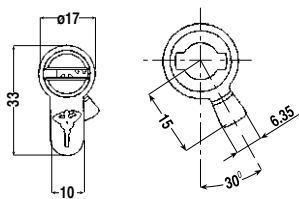
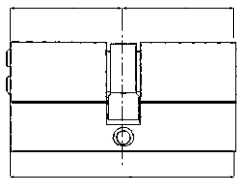


E Nel cilindro "Frizionato" la chiave E (esterna) apre anche se la chiave I (interna) è inserita.



MTL800™

Cilindro europeo chiave/chiave



La confezione contiene:

- 1 cilindro a profilo europeo;
- confezione sigillata contenente 3 o 5 chiavi;
- Tessera di proprietà con banda magnetica (solo tramite la lettura della banda magnetica è possibile duplicare la chiave);
- vite di fissaggio cilindro;
- inserti chiave colorati.

MTL800 Cilindro europeo chiave/chiave - 300/500

CODICE		DESCRIZIONE				PREZZO								
PIATTAFORMA CILINDRO	TIPOLOGIA	PROFILO	TIPOLOGIA CILINDRO	LATO INTERNO	LATO ESTERNO	FINITURA CHIAVI	TESTA CHIAVE	TIPO MOVIMENTO	VERSIONE	PERSONALIZ. CARD CLIENTE	LUNGHEZZA	BARRA ANTISTRAPPO	CONF. SINGOLA	CONF. MULTIPLA
LM800	S	-	A	27	027	N	300	P	1	S	0	54	•	1 10
LM800	S	-	A	27	027	N	500	P	1	S	0	54	•	1 10
LM800	S	-	A	27	031	N	300	P	1	S	0	58	•	1 10
LM800	S	-	A	27	031	N	500	P	1	S	0	58	•	1 10
LM800	S	-	A	27	035	N	300	P	1	S	0	62	•	1 10
LM800	S	-	A	27	035	N	500	P	1	S	0	62	•	1 10
LM800	S	-	A	31	031	N	300	P	1	S	0	62	•	1 10
LM800	S	-	A	31	031	N	500	P	1	S	0	62	•	1 10
LM800	S	-	A	31	035	N	300	P	1	S	0	66	•	1 10
LM800	S	-	A	31	035	N	500	P	1	S	0	66	•	1 10
LM800	S	-	A	27	040	N	300	P	1	S	0	67	•	1 10
LM800	S	-	A	27	040	N	500	P	1	S	0	67	•	1 10
LM800	S	-	A	35	035	N	300	P	1	S	0	70	•	1 10
LM800	S	-	A	35	035	N	500	P	1	S	0	70	•	1 10
LM800	S	-	A	31	040	N	300	P	1	S	0	71	•	1 10
LM800	S	-	A	31	040	N	500	P	1	S	0	71	•	1 10
LM800	S	-	A	35	040	N	300	P	1	S	0	75	•	1 10
LM800	S	-	A	35	040	N	500	P	1	S	0	75	•	1 10
LM800	S	-	A	31	045	N	300	P	1	S	0	76	•	1 10
LM800	S	-	A	31	045	N	500	P	1	S	0	76	•	1 10
LM800	S	-	A	35	045	N	300	P	1	S	0	80	•	1 10
LM800	S	-	A	35	045	N	500	P	1	S	0	80	•	1 10
LM800	S	-	A	40	040	N	300	P	1	S	0	80	•	1 10
LM800	S	-	A	40	040	N	500	P	1	S	0	80	•	1 10
LM800	S	-	A	31	050	N	300	P	1	S	0	81	•	1 10
LM800	S	-	A	31	050	N	500	P	1	S	0	81	•	1 10
LM800	S	-	A	35	050	N	300	P	1	S	0	85	•	1 10
LM800	S	-	A	35	050	N	500	P	1	S	0	85	•	1 10
LM800	S	-	A	40	045	N	300	P	1	S	0	85	•	1 10
LM800	S	-	A	40	045	N	500	P	1	S	0	85	•	1 10
LM800	S	-	A	31	055	N	300	P	1	S	0	86	•	1 10
LM800	S	-	A	31	055	N	500	P	1	S	0	86	•	1 10
LM800	S	-	A	35	055	N	300	P	1	S	0	90	•	1 10
LM800	S	-	A	35	055	N	500	P	1	S	0	90	•	1 10
LM800	S	-	A	40	050	N	300	P	1	S	0	90	•	1 10
LM800	S	-	A	40	050	N	500	P	1	S	0	90	•	1 10
LM800	S	-	A	45	045	N	300	P	1	S	0	90	•	1 10
LM800	S	-	A	45	045	N	500	P	1	S	0	90	•	1 10

MTL800 Cilindro europeo chiave/chiave - 300/500

CODICE		DESCRIZIONE								PREZZO				
PIATTAFORMA CILINDRO	TIPOLOGIA	PROFILO	TIPOLOGIA CILINDRO	LATO INTERNO	LATO ESTERNO	FINITURA CHIAVI	TESTA CHIAVE	TIPO MOVIMENTO	VERSIONE	PERSONALIZ. CARD CLIENTE	LUNGHEZZA	BARRA ANTISTRAPPO	CONF. SINGOLA	CONF. MULTIPLA
LM800	S	-	A	31	060	N	300	P	1	S	0	91	•	1 10
LM800	S	-	A	31	060	N	500	P	1	S	0	91	•	1 10
LM800	S	-	A	35	060	N	300	P	1	S	0	95	•	1 10
LM800	S	-	A	35	060	N	500	P	1	S	0	95	•	1 10
LM800	S	-	A	40	055	N	300	P	1	S	0	95	•	1 10
LM800	S	-	A	40	055	N	500	P	1	S	0	95	•	1 10
LM800	S	-	A	45	050	N	300	P	1	S	0	95	•	1 10
LM800	S	-	A	45	050	N	500	P	1	S	0	95	•	1 10
LM800	S	-	A	31	065	N	300	P	1	S	0	96	•	1 10
LM800	S	-	A	31	065	N	500	P	1	S	0	96	•	1 10
LM800	S	-	A	40	060	N	300	P	1	S	0	100	•	1 10
LM800	S	-	A	40	060	N	500	P	1	S	0	100	•	1 10
LM800	S	-	A	45	055	N	300	P	1	S	0	100	•	1 10
LM800	S	-	A	45	055	N	500	P	1	S	0	100	•	1 10
LM800	S	-	A	31	070	N	300	P	1	S	0	101	•	1 10
LM800	S	-	A	31	070	N	500	P	1	S	0	101	•	1 10
LM800	S	-	A	50	055	N	300	P	1	S	0	105	•	1 10
LM800	S	-	A	50	055	N	500	P	1	S	0	105	•	1 10
LM800	S	-	A	31	075	N	300	P	1	S	0	106	•	1 10
LM800	S	-	A	31	075	N	500	P	1	S	0	106	•	1 10
LM800	S	-	A	40	070	N	300	P	1	S	0	110	•	1 10
LM800	S	-	A	40	070	N	500	P	1	S	0	110	•	1 10
LM800	S	-	A	50	060	N	300	P	1	S	0	110	•	1 10
LM800	S	-	A	50	060	N	500	P	1	S	0	110	•	1 10
LM800	S	-	A	31	080	N	300	P	1	S	0	111	•	1 10
LM800	S	-	A	31	080	N	500	P	1	S	0	111	•	1 10
LM800	S	-	A	31	090	N	300	P	1	S	0	121	•	1 10
LM800	S	-	A	31	090	N	500	P	1	S	0	121	•	1 10
LM800	S	-	A	31	100	N	300	P	1	S	0	131	•	1 10
LM800	S	-	A	31	100	N	500	P	1	S	0	131	•	1 10

– Il codice dell'articolo si completa inserendo il profilo chiave del cliente.



Cilindro con barra antistrappo



Cilindri con ingranaggio su richiesta (vedi pag. 137)



Descrizione:

Nel cilindro "Frizionato" la chiave E (esterna) apre anche se la chiave I (interna) è inserita.

- Per ottenere il codice cilindro frizionato, alla voce VERSIONE in tabella, sostituire la lettera S con la lettera E. Il costo del supplemento è pari a € 11,25.
- Per ottenere il codice cilindro con Card Personalizzata, alla voce TIPO CARD sostituire lo 0 con la lettera E. Il costo del supplemento è pari a € 2,20.

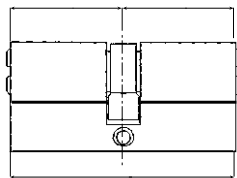
SUPPLEMENTI SISTEMI DI MASTERIZZAZIONE

Sistema KA	Sistema A apre B	Sistema MK	Sistema GMK	Sistema CC
supplemento OKA	supplemento OAB	supplemento OMK	supplemento OGK	supplemento OMK

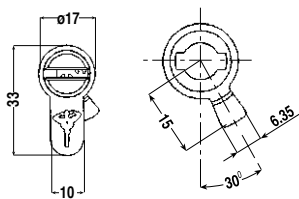


MTL800

Cilindro europeo chiave/chiave 3 in 1



LUNGHEZZA




MTL800 Cilindro europeo chiave/chiave 3 in 1 - 131

CODICE		DESCRIZIONE				PREZZO								
PIATTAFORMA CILINDRO	TIPOLOGIA	PROFILO	TIPOLOGIA CILINDRO	LATO INTERNO	LATO ESTERNO	FINITURA CHIAVI	TESTA CHIAVE	TIPO MOVIMENTO	VERSIONE	PERSONALIZ. CARD CLIENTE	LUNGHEZZA	BARRA ANTISTRAPPO	CONF. SINGOLA	CONF. MULTIPLA
LM800	S	-	A	31	031	N	131	P	1	S	0	62	•	1 10
LM800	S	-	A	31	035	N	131	P	1	S	0	66	•	1 10
LM800	S	-	A	35	035	N	131	P	1	S	0	70	•	1 10
LM800	S	-	A	31	040	N	131	P	1	S	0	71	•	1 10
LM800	S	-	A	35	040	N	131	P	1	S	0	75	•	1 10
LM800	S	-	A	31	045	N	131	P	1	S	0	76	•	1 10
LM800	S	-	A	35	045	N	131	P	1	S	0	80	•	1 10
LM800	S	-	A	40	040	N	131	P	1	S	0	80	•	1 10
LM800	S	-	A	31	050	N	131	P	1	S	0	81	•	1 10
LM800	S	-	A	35	050	N	131	P	1	S	0	85	•	1 10
LM800	S	-	A	40	045	N	131	P	1	S	0	85	•	1 10
LM800	S	-	A	31	055	N	131	P	1	S	0	86	•	1 10
LM800	S	-	A	35	055	N	131	P	1	S	0	90	•	1 10
LM800	S	-	A	40	050	N	131	P	1	S	0	90	•	1 10
LM800	S	-	A	45	045	N	131	P	1	S	0	90	•	1 10

La confezione contiene:

- 1 cilindro a profilo europeo
- 1 sacchetto sigillato diviso in 3 sezioni colorate contenente:
 - Chiave verde** - 1 chiave di installazione e 1 tessera di proprietà indispensabile per la duplicazione
 - Chiave gialla** - 3 chiavi di utilizzo e 1 tessera di proprietà indispensabile per la duplicazione
 - Chiave rossa** - 1 chiave di nuovo utilizzo e 1 tessera di proprietà indispensabile per la duplicazione
- vite di fissaggio cilindro
- istruzioni per l'uso



MTL800 Cilindro europeo chiave/chiave 3 in 1 - 131

CODICE										DESCRIZIONE				PREZZO	
PIATTAFORMA CILINDRO	TIPOLOGIA	PROFILO	TIPOLOGIA CILINDRO	LATO INTERNO	LATO ESTERNO	FINITURA CHIAVI	TESTA CHIAVE	TIPO MOVIMENTO	VERSIONE	PERSONALIZ. CARD CLIENTE	LUNGHEZZA	BARRA ANTISTRAPPO	CONF. SINGOLA	CONF. MULTIPLA	
LM800	S	-	A	31	060	N	131	P	1	S	0	91	•	1	10
LM800	S	-	A	35	060	N	131	P	1	S	0	95	•	1	10
LM800	S	-	A	40	055	N	131	P	1	S	0	95	•	1	10
LM800	S	-	A	45	050	N	131	P	1	S	0	95	•	1	10
LM800	S	-	A	31	065	N	131	P	1	S	0	96	•	1	10
LM800	S	-	A	40	060	N	131	P	1	S	0	100	•	1	10
LM800	S	-	A	45	055	N	131	P	1	S	0	100	•	1	10
LM800	S	-	A	31	070	N	131	P	1	S	0	101	•	1	10
LM800	S	-	A	50	055	N	131	P	1	S	0	105	•	1	10
LM800	S	-	A	31	075	N	131	P	1	S	0	106	•	1	10
LM800	S	-	A	40	070	N	131	P	1	S	0	110	•	1	10
LM800	S	-	A	50	060	N	131	P	1	S	0	110	•	1	10
LM800	S	-	A	31	080	N	131	P	1	S	0	111	•	1	10
LM800	S	-	A	31	090	N	131	P	1	S	0	121	•	1	10
LM800	S	-	A	31	100	N	131	P	1	S	0	131	•	1	10

– Il codice dell'articolo si completa inserendo il profilo chiave del cliente.

SUPPLEMENTI SISTEMI DI MASTERIZZAZIONE

Sistema KA	Sistema A apre B	Sistema MK	Sistema GMK	Sistema CC
supplemento XKA	supplemento XAB	supplemento XMK	supplemento XGK	supplemento XMK



Cilindro con barra antistrappo



Cilindri con ingranaggio su richiesta (vedi pag. 137)



Descrizione:

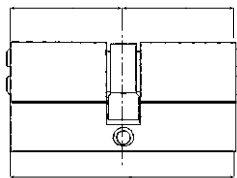
Nel cilindro "Frizionato" la chiave E (esterna) apre anche se la chiave I (interna) è inserita.

- Per ottenere il codice cilindro frizionato, alla voce VERSIONE in tabella, sostituire la lettera S con la lettera E. Il costo del supplemento è pari a € 11,25.
- Per ottenere il codice cilindro con Card Personalizzata, alla voce TIPO CARD sostituire lo 0 con la lettera E. Il costo del supplemento è pari a € 4,40.

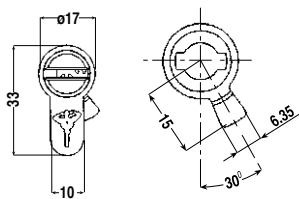


MTL800™

Cilindro europeo chiave/chiave 3 in 1



LUNGHEZZA




MTL800 Cilindro europeo chiave/chiave 3 in 1 - 311

CODICE		DESCRIZIONE				PREZZO								
PIATTAFORMA CILINDRO	TIPOLOGIA	PROFILO	TIPOLOGIA CILINDRO	LATO INTERNO	LATO ESTERNO	FINITURA CHIAVI	TESTA CHIAVE	TIPO MOVIMENTO	VERSIONE	PERSONALIZ. CARD CLIENTE	LUNGHEZZA	BARRA ANTISTRAPPO	CONF. SINGOLA	CONF. MULTIPLA
LM800	S	-	A	31	031	N	311	P	1	S	0	62	•	1 10
LM800	S	-	A	31	035	N	311	P	1	S	0	66	•	1 10
LM800	S	-	A	35	035	N	311	P	1	S	0	70	•	1 10
LM800	S	-	A	31	040	N	311	P	1	S	0	71	•	1 10
LM800	S	-	A	35	040	N	311	P	1	S	0	75	•	1 10
LM800	S	-	A	31	045	N	311	P	1	S	0	76	•	1 10
LM800	S	-	A	35	045	N	311	P	1	S	0	80	•	1 10
LM800	S	-	A	40	040	N	311	P	1	S	0	80	•	1 10
LM800	S	-	A	31	050	N	311	P	1	S	0	81	•	1 10
LM800	S	-	A	35	050	N	311	P	1	S	0	85	•	1 10
LM800	S	-	A	40	045	N	311	P	1	S	0	85	•	1 10
LM800	S	-	A	31	055	N	311	P	1	S	0	86	•	1 10
LM800	S	-	A	35	055	N	311	P	1	S	0	90	•	1 10
LM800	S	-	A	40	050	N	311	P	1	S	0	90	•	1 10
LM800	S	-	A	45	045	N	311	P	1	S	0	90	•	1 10

La confezione contiene:

- 1 cilindro a profilo europeo
- 1 sacchetto sigillato diviso in 3 sezioni colorate contenente:
 - Chiave verde** - 1 chiave di installazione e 1 tessera di proprietà indispensabile per la duplicazione
 - Chiave gialla** - 3 chiavi di utilizzo e 1 tessera di proprietà indispensabile per la duplicazione
 - Chiave rossa** - 1 chiave di nuovo utilizzo e 1 tessera di proprietà indispensabile per la duplicazione
- Vite di fissaggio cilindro
- Istruzioni per l'uso



MTL800 Cilindro europeo chiave/chiave 3 in 1 - 311

CODICE											DESCRIZIONE				PREZZO
PIATTAFORMA CILINDRO	TIPOLOGIA	PROFILO	TIPOLOGIA CILINDRO	LATO INTERNO	LATO ESTERNO	FINITURA CHIAVI	TESTA CHIAVE	TIPO MOVIMENTO	VERSIONE	PERSONALIZ. CARD CLIENTE	LUNGHEZZA	BARRA ANTISTRAPPO	CONF. SINGOLA	CONF. MULTIPLA	
LM800	S	-	A	31	060	N	311	P	1	S	0	91	•	1	10
LM800	S	-	A	35	060	N	311	P	1	S	0	95	•	1	10
LM800	S	-	A	40	055	N	311	P	1	S	0	95	•	1	10
LM800	S	-	A	45	050	N	311	P	1	S	0	95	•	1	10
LM800	S	-	A	31	065	N	311	P	1	S	0	96	•	1	10
LM800	S	-	A	40	060	N	311	P	1	S	0	100	•	1	10
LM800	S	-	A	45	055	N	311	P	1	S	0	100	•	1	10
LM800	S	-	A	31	070	N	311	P	1	S	0	101	•	1	10
LM800	S	-	A	50	055	N	311	P	1	S	0	105	•	1	10
LM800	S	-	A	31	075	N	311	P	1	S	0	106	•	1	10
LM800	S	-	A	40	070	N	311	P	1	S	0	110	•	1	10
LM800	S	-	A	50	060	N	311	P	1	S	0	110	•	1	10
LM800	S	-	A	31	080	N	311	P	1	S	0	111	•	1	10
LM800	S	-	A	31	090	N	311	P	1	S	0	121	•	1	10
LM800	S	-	A	31	100	N	311	P	1	S	0	131	•	1	10

– Il codice dell'articolo si completa inserendo il profilo chiave del cliente.

SUPPLEMENTI SISTEMI DI MASTERIZZAZIONE

Sistema KA	Sistema A apre B	Sistema MK	Sistema GMK	Sistema CC
supplemento XKA	supplemento XAB	supplemento XMK	supplemento XGK	supplemento XMK



Cilindro con barra antistrappo



Cilindri con ingranaggio su richiesta (vedi pag. 137)



Descrizione:

Nel cilindro "Frizionato" la chiave E (esterna) apre anche se la chiave I (interna) è inserita.

- Per ottenere il codice cilindro frizionato, alla voce VERSIONE in tabella, sostituire la lettera S con la lettera E. Il costo del supplemento è pari a € 11,25.
- Per ottenere il codice cilindro con Card Personalizzata, alla voce TIPO CARD sostituire lo 0 con la lettera E. Il costo del supplemento è pari a € 4,40.

MTL800™

Cilindro europeo codolo/chiave



Cilindro predisposizione codolo con barra antistrappo



La confezione contiene:

- 1 cilindro a profilo europeo con codolo con predisposizione per pomolo
- confezione sigillata contenente 3 o 5 chiavi
- Tessera di proprietà con banda magnetica (solo tramite la lettura della banda magnetica è possibile duplicare la chiave)
- vite di fissaggio cilindro
- inserti chiave colorati

Il pomolo deve essere ordinato a parte (vedi pag. 137).

- Per ottenere il codice cilindro con Card Personalizzata, alla voce TIPO CARD sostituire lo 0 con la lettera E. Il costo del supplemento è pari a € 2,20.

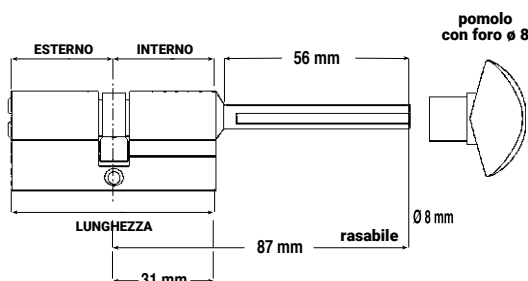
MTL800 Cilindro europeo codolo/chiave - 300/500

CODICE		DESCRIZIONE				PREZZO								
PIATTAFORMA CILINDRO	TIPOLOGIA	PROFILO	TIPOLOGIA CILINDRO	LATO INTERNO	LATO ESTERNO	FINITURA CHIAVI	TESTA CHIAVE	TIPO MOVIMENTO	VERSIONE	PERSONALIZ. CARD CLIENTE	LUNGHEZZA	BARRA ANTISTRAPPO	CONF. SINGOLA	CONF. MULTIPLA
LM800	S	-	S	31	027	N	300	P	1	S	0	58	•	1 10
LM800	S	-	S	31	027	N	500	P	1	S	0	58	•	1 10
LM800	S	-	S	31	031	N	300	P	1	S	0	62	•	1 10
LM800	S	-	S	31	031	N	500	P	1	S	0	62	•	1 10
LM800	S	-	S	31	035	N	300	P	1	S	0	66	•	1 10
LM800	S	-	S	31	035	N	500	P	1	S	0	66	•	1 10
LM800	S	-	S	31	040	N	300	P	1	S	0	71	•	1 10
LM800	S	-	S	31	040	N	500	P	1	S	0	71	•	1 10
LM800	S	-	S	31	045	N	300	P	1	S	0	76	•	1 10
LM800	S	-	S	31	045	N	500	P	1	S	0	76	•	1 10
LM800	S	-	S	31	050	N	300	P	1	S	0	81	•	1 10
LM800	S	-	S	31	050	N	500	P	1	S	0	81	•	1 10
LM800	S	-	S	31	055	N	300	P	1	S	0	86	•	1 10
LM800	S	-	S	31	055	N	500	P	1	S	0	86	•	1 10
LM800	S	-	S	31	060	N	300	P	1	S	0	91	•	1 10
LM800	S	-	S	31	060	N	500	P	1	S	0	91	•	1 10
LM800	S	-	S	31	065	N	300	P	1	S	0	96	•	1 10
LM800	S	-	S	31	065	N	500	P	1	S	0	96	•	1 10
LM800	S	-	S	31	070	N	300	P	1	S	0	101	•	1 10
LM800	S	-	S	31	070	N	500	P	1	S	0	101	•	1 10
LM800	S	-	S	31	075	N	300	P	1	S	0	106	•	1 10
LM800	S	-	S	31	075	N	500	P	1	S	0	106	•	1 10
LM800	S	-	S	31	080	N	300	P	1	S	0	111	•	1 10
LM800	S	-	S	31	080	N	500	P	1	S	0	111	•	1 10
LM800	S	-	S	31	090	N	300	P	1	S	0	121	•	1 10
LM800	S	-	S	31	090	N	500	P	1	S	0	121	•	1 10
LM800	S	-	S	31	100	N	300	P	1	S	0	131	•	1 10
LM800	S	-	S	31	100	N	500	P	1	S	0	131	•	1 10

– Il codice dell'articolo si completa inserendo il profilo chiave del cliente.

SUPPLEMENTI SISTEMI DI MASTERIZZAZIONE

Sistema KA	Sistema A apre B	Sistema MK	Sistema GMK	Sistema CC
supplemento OKA	supplemento OAB	supplemento OMK	supplemento OGGK	supplemento OMK





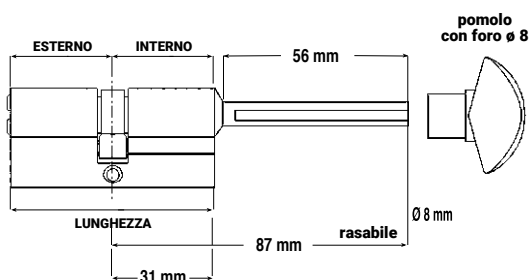
MTL800 Cilindro europeo codolo/chiave 3 in 1 - 131

CODICE											DESCRIZIONE				PREZZO
PIATTAFORMA CILINDRO	TIPOLOGIA	PROFILO	TIPOLOGIA CILINDRO	LATO INTERNO	LATO ESTERNO	FINITURA CHIAVI	TESTA CHIAVE	TIPO MOVIMENTO	VERSIONE	PERSONALIZ. CARD CLIENTE	LUNGHEZZA	BARRA ANTISTRAPPO	CONF. SINGOLA	CONF. MULTIPLA	
LM800	S	-	S	31	031	N 131	P 1	S 0			62	•	1	10	
LM800	S	-	S	31	035	N 131	P 1	S 0			66	•	1	10	
LM800	S	-	S	31	040	N 131	P 1	S 0			71	•	1	10	
LM800	S	-	S	31	045	N 131	P 1	S 0			76	•	1	10	
LM800	S	-	S	31	050	N 131	P 1	S 0			81	•	1	10	
LM800	S	-	S	31	055	N 131	P 1	S 0			86	•	1	10	
LM800	S	-	S	31	060	N 131	P 1	S 0			91	•	1	10	
LM800	S	-	S	31	065	N 131	P 1	S 0			96	•	1	10	
LM800	S	-	S	31	070	N 131	P 1	S 0			101	•	1	10	
LM800	S	-	S	31	075	N 131	P 1	S 0			106	•	1	10	
LM800	S	-	S	31	080	N 131	P 1	S 0			111	•	1	10	
LM800	S	-	S	31	090	N 131	P 1	S 0			121	•	1	10	
LM800	S	-	S	31	100	N 131	P 1	S 0			131	•	1	10	

– Il codice dell'articolo si completa inserendo il profilo chiave del cliente.

SUPPLEMENTI SISTEMI DI MASTERIZZAZIONE

Sistema KA	Sistema A apre B	Sistema MK	Sistema GMK	Sistema CC
supplemento XKA	supplemento XAB	supplemento XMK	supplemento XGK	supplemento XMK



MTL800

Cilindro europeo codolo/chiave 3 in 1



Cilindro predisposizione codolo con barra antistrappo



La confezione contiene:

- 1 cilindro a profilo europeo con codolo
- 1 sacchetto sigillato diviso in 3 sezioni colorate contenente:
 - Chiave verde** - 1 chiave di installazione e 1 tessera di proprietà indispensabile per la duplicazione
 - Chiave gialla** - 3 chiavi di utilizzo e 1 tessera di proprietà indispensabile per la duplicazione
 - Chiave rossa** - 1 chiave di nuovo utilizzo e 1 tessera di proprietà indispensabile per la duplicazione
- vite di fissaggio cilindro
- istruzioni per l'uso


Il pomolo deve essere ordinato a parte (vedi pag. 137).

- Per ottenere il codice cilindro con Card Personalizzata, alla voce TIPO CARD sostituire lo 0 con la lettera E. Il costo del supplemento è pari a € 4,40.



MTL800™

Cilindro europeo codolo/chave 3 in 1



Cilindro predisposizione codolo con barra antistrappo



La confezione contiene:

- 1 cilindro a profilo europeo con codolo
- 1 sacchetto sigillato diviso in 3 sezioni colorate contenente:
 - Chiave verde** - 3 chiavi di utilizzo e 1 tessera di proprietà indispensabile per la duplicazione
 - Chiave gialla** - 1 chiave di nuovo utilizzo e 1 tessera di proprietà indispensabile per la duplicazione
 - Chiave rossa** - 1 chiave di ulteriore utilizzo e 1 tessera di proprietà indispensabile per la duplicazione
- vite di fissaggio cilindro
- istruzioni per l'uso

Il pomolo deve essere ordinato a parte (vedi pag. 137).

- Per ottenere il codice cilindro con Card Personalizzata, alla voce TIPO CARD sostituire lo 0 con la lettera E. Il costo del supplemento è pari a € 4,40

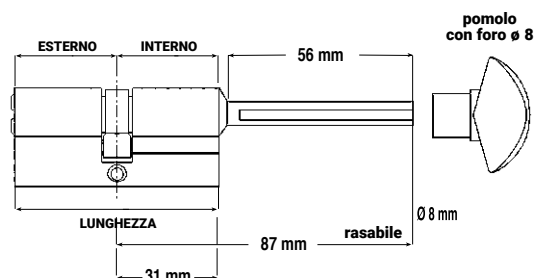
MTL800 Cilindro europeo codolo/chave 3 in 1 - 311

CODICE		DESCRIZIONE										PREZZO			
PIATTAFORMA CILINDRO	TIPOLOGIA	PROFILO	TIPOLOGIA CILINDRO	LATO INTERNO	LATO ESTERNO	FINITURA CHIAVI	TESTA CHIAVE	TIPO MOVIMENTO	VERSIONE	PERSONALIZ. CARD CLIENTE	LUNGHEZZA	BARRA ANTISTRAPPO	CONF. SINGOLA	CONF. MULTIPLA	
LM800	S	-	S	31	031	N	311	P	1	S	0	62	•	1	10
LM800	S	-	S	31	035	N	311	P	1	S	0	66	•	1	10
LM800	S	-	S	31	040	N	311	P	1	S	0	71	•	1	10
LM800	S	-	S	31	045	N	311	P	1	S	0	76	•	1	10
LM800	S	-	S	31	050	N	311	P	1	S	0	81	•	1	10
LM800	S	-	S	31	055	N	311	P	1	S	0	86	•	1	10
LM800	S	-	S	31	060	N	311	P	1	S	0	91	•	1	10
LM800	S	-	S	31	065	N	311	P	1	S	0	96	•	1	10
LM800	S	-	S	31	070	N	311	P	1	S	0	101	•	1	10
LM800	S	-	S	31	075	N	311	P	1	S	0	106	•	1	10
LM800	S	-	S	31	080	N	311	P	1	S	0	111	•	1	10
LM800	S	-	S	31	090	N	311	P	1	S	0	121	•	1	10
LM800	S	-	S	31	100	N	311	P	1	S	0	131	•	1	10

– Il codice dell'articolo si completa inserendo il profilo chiave del cliente.

SUPPLEMENTI SISTEMI DI MASTERIZZAZIONE

Sistema KA	Sistema A apre B	Sistema MK	Sistema GMK	Sistema CC
supplemento XKA	supplemento XAB	supplemento XMK	supplemento XGK	supplemento XMK



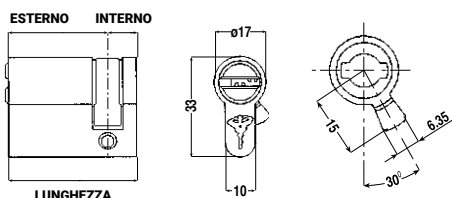
MTL800 Cilindro europeo - Mezzi cilindri - 300/500

CODICE										DESCRIZIONE				PREZZO	
PIATTAFORMA CILINDRO	TIPOLOGIA	PROFILO	TIPOLOGIA CILINDRO	LATO INTERNO	LATO ESTERNO	FINITURA CHIAVI	TESTA CHIAVE	TIPO MOVIMENTO	VERSIONE	PERSONALIZ. CARD CLIENTE	LUNGHEZZA	BARRA ANTISTRAPPO	CONF. SINGOLA	CONF. MULTIPLA	
LM800	S	-	T	31	010	N	300	P	2	S	0	41	•	1	10
LM800	S	-	T	31	010	N	500	P	2	S	0	41	•	1	10
LM800	S	-	T	35	010	N	300	P	2	S	0	45	•	1	10
LM800	S	-	T	35	010	N	500	P	2	S	0	45	•	1	10
LM800	S	-	T	40	010	N	300	P	2	S	0	50	•	1	10
LM800	S	-	T	40	010	N	500	P	2	S	0	50	•	1	10

– Il codice dell'articolo si completa inserendo il profilo chiave del cliente.

SUPPLEMENTI SISTEMI DI MASTERIZZAZIONE

Sistema KA	Sistema A apre B	Sistema MK	Sistema GMK	Sistema CC
supplemento OKA	supplemento OAB	supplemento OMK	supplemento O GK	supplemento OMK



MTLTM800 Cilindro europeo - Mezzi cilindri



Mezzo cilindro con barra antistrappo




La confezione contiene:

- 1 mezzo cilindro a profilo europeo;
- confezione sigillata contenente 3 o 5 chiavi;
- tessera di proprietà con banda magnetica (solo tramite la lettura della banda magnetica è possibile duplicare la chiave);
- vite di fissaggio cilindro;
- inserti chiave colorati.

- Per ottenere il codice cilindro con Card Personalizzata, alla voce TIPO CARD sostituire lo 0 con la lettera E. Il costo del supplemento è pari a € 2,20.

MTL800

Cilindri complementari

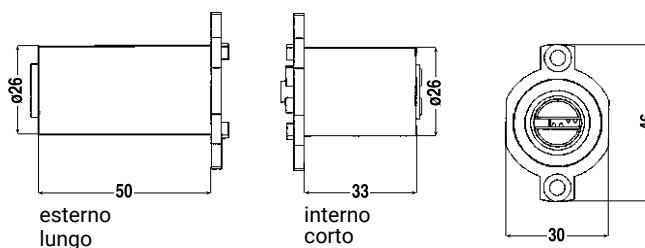


Adattabile a corpi serratura a montaggio diretto dei modelli Fichet.

MTL800 Set cilindri per serrature tipo Fichet ø 26 mm

CODICE	DESCRIZIONE	PREZZO
PIATTAFORMA, CILINDRO E TIPOLOGIA	TIPOLOGIA CILINDRO	
PROFILO	FINITURA	TESTA CHIAVE PERSONALIZZ. CARD CLIENTE
LM800F – CL N 300 P 0	Set cilindri per serrature tipo Fichet coppia L+C	
LM800F – CL N 500 P 0	Set cilindri per serrature tipo Fichet coppia L+C	
LM800F – CL N 131 P 0	Set cilindri per serrature tipo Fichet coppia L+C, 3 in 1	
LM800F – LL N 300 P 0	Set cilindri per serrature tipo Fichet coppia L+L	
LM800F – LL N 500 P 0	Set cilindri per serrature tipo Fichet coppia L+L	
LM800F – LL N 131 P 0	Set cilindri per serrature tipo Fichet coppia L+L	
LM800F – CC N 300 P 0	Set cilindri per serrature tipo Fichet coppia C+C	
LM800F – CC N 131 P 0	Set cilindri per serrature tipo Fichet coppia C+C	
LM800F – CC N 500 P 0	Set cilindri per serrature tipo Fichet coppia C+C	

– Il codice dell'articolo si completa inserendo il profilo chiave del cliente.

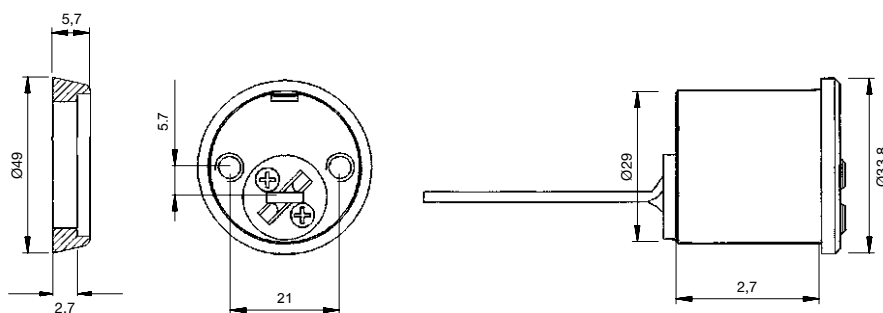


Cilindro tondo con linguetta orizzontale o snodata.

MTL800 Cilindro tondo ø 29 mm

CODICE	DESCRIZIONE	PREZZO
PIATTAFORMA, CILINDRO E TIPOLOGIA	TIPOLOGIA CILINDRO	
PROFILO	FINITURA	TESTA CHIAVE PERSONALIZZ. CARD CLIENTE
LM800V – .0000 N 300 P 0	Cilindro tondo "RIM CYLINDER" con rosetta	
LM800V – .0000 N 500 P 0	Cilindro tondo "RIM CYLINDER" con rosetta	

– Il codice dell'articolo si completa inserendo il profilo chiave del cliente.



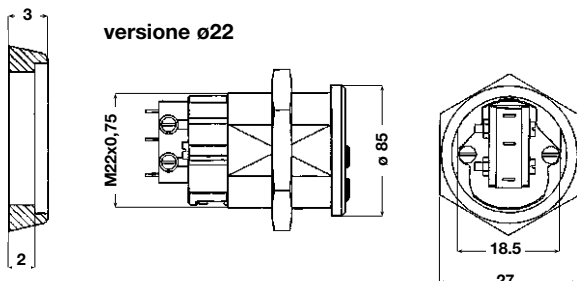
MTL800 Cilindro per contatti elettrici

CODICE		DESCRIZIONE		PREZZO	
PIATTAFORMA, CILINDRO E TIPOLOGIA	PROFILO	TIPOLOGIA CILINDRO	FINITURA CHIAVI	TESTA CHIAVE PERSONALIZ. CARD CLIENTE	
LM800V - .0003 N 300 P 0					Cilindro per contatti elettrici \varnothing 22 mm
LM800V - .0003 N 500 P 0					Cilindro per contatti elettrici \varnothing 22 mm

- Il codice dell'articolo si completa inserendo il profilo chiave del cliente.



Rotazione della chiave a 90° e ritorno a molla, modificabile in posizione aperto/chiuso permanenti, estrazione chiave in due posizioni.



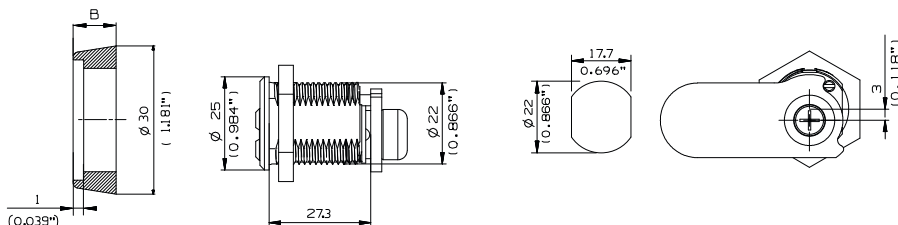
MTL800 Cilindro con leva

CODICE		DESCRIZIONE		PREZZO	
PIATTAFORMA, CILINDRO E TIPOLOGIA	PROFILO	TIPOLOGIA CILINDRO	FINITURA CHIAVI	TESTA CHIAVE PERSONALIZ. CARD CLIENTE	
LM800V - .0006 N 300 P 0					Cilindro con leva \varnothing 22 mm
LM800V - .0006 N 500 P 0					Cilindro con leva \varnothing 22 mm

- Il codice dell'articolo si completa inserendo il profilo chiave del cliente.

Cilindro a leva diametro 22 mm, rotazione a 90°.

N° di perni	Camere
10	5

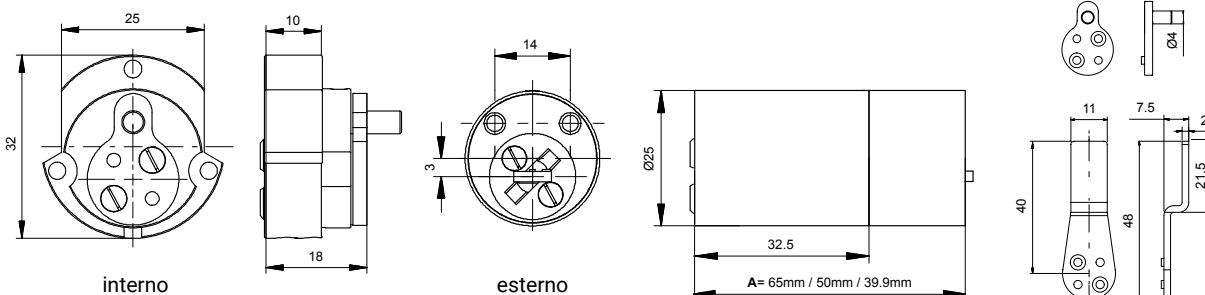



MTL800 Cilindro per serrature elettriche da cancello tipo Cisa Old \varnothing 25 mm

CODICE		DESCRIZIONE		PREZZO	
PIATTAFORMA, CILINDRO E TIPOLOGIA	PROFILO	TIPOLOGIA CILINDRO	FINITURA CHIAVI	TESTA CHIAVE PERSONALIZ. CARD CLIENTE	
LM800V - .0008 N 300 P 0					Cilindro per serrature elettriche da cancello tipo CISA
LM800V - .0008 N 500 P 0					Cilindro per serrature elettriche da cancello tipo CISA

- Il codice dell'articolo si completa inserendo il profilo chiave del cliente.

Coppia di cilindri, interno/esterno con 2 tipi di leva per adattarli alle serie vecchia e nuova. Lunghezza regolabile da 45 mm a 80 mm.



MTL800 Cilindro esterno per serratura elettrica tipo Cisa ø 25 mm



CODICE		DESCRIZIONE	PREZZO
PIATTAFORMA, CILINDRO E TIPOLOGIA	PROFILO	TIPOLOGIA CILINDRO	FINITURA
LM800V	-	.0026 N	300 P 0
Cilindro per serrature elettriche da cancello tipo CISA New			
LM800V	-	.0026 N	500 P 0
Cilindro per serrature elettriche da cancello tipo CISA New			

- Il codice dell'articolo si completa inserendo il profilo chiave del cliente.

MTL800 Cilindro esterno per serratura elettrica tipo Cisa o Ferroglietto MG ø 25 mm



CODICE		DESCRIZIONE	PREZZO
PIATTAFORMA, CILINDRO E TIPOLOGIA	PROFILO	TIPOLOGIA CILINDRO	FINITURA
LM800V	-	.0025 N	300 P 0
Cilindro per serrature elettriche tipo CISA esterno o Ferroglietto MG			
LM800V	-	.0025 N	500 P 0
Cilindro per serrature elettriche tipo CISA esterno o Ferroglietto MG			

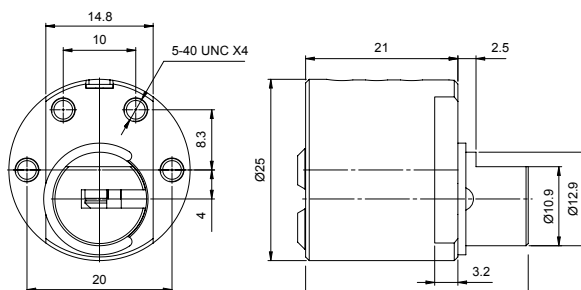
- Il codice dell'articolo si completa inserendo il profilo chiave del cliente.

MTL800 Cilindro tipo Prefer ø 25 mm



CODICE		DESCRIZIONE	PREZZO
PIATTAFORMA, CILINDRO E TIPOLOGIA	PROFILO	TIPOLOGIA CILINDRO	FINITURA
LM800V	-	.0030 N	300 P 0
Cilindro per serrature PREFER			
LM800V	-	.0030 N	500 P 0
Cilindro per serrature PREFER			

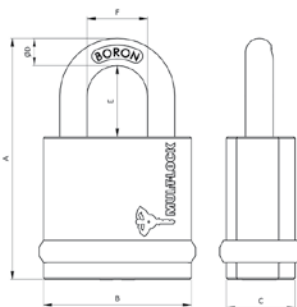
- Il codice dell'articolo si completa inserendo il profilo chiave del cliente.



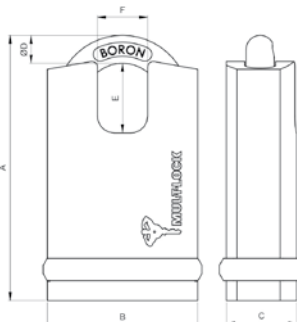
Lucchetti serie NE

CODICE		DESCRIZIONE						PREZZO
PIATTAFORMA LUCCHETTO	PROFILO	TIPOLOGIA LUCCHETTO	DIAMETRO GANCIO	DIMENSIONE CORPO	CHIAVI	TESTA CHIAVE PERSONALIZ. CARD CLIENTE		
LM800L	NE	0.8 G	300	P	0	Lucchetti serie NE 8 G		
LM800L	NE	10 G	300	P	0	Lucchetti serie NE 10 G		
LM800L	NE	10 L	300	P	0	Lucchetti serie NE 10 L		
LM800L	NE	12 L	300	P	0	Lucchetti serie NE 12 L		
LM800L	NE	10 H	300	P	0	Lucchetti serie NE 10 H		
LM800L	NE	12 H	300	P	0	Lucchetti serie NE 12 H		
LM800L	NE	14 H	300	P	0	Lucchetti serie NE 14 H		

– Il codice dell'articolo si completa inserendo il profilo chiave del cliente.



		CORPO			ARCO			GRADO di RESISTENZA
		A	B	C	D	E	F	
NE 8 G	mm	87	54	25	8	27	24	3
NE 10 G	mm	88	54	25	10	26	22	3
NE 10 L	mm	95	54	25	10	25	28	4
NE 12 L	mm	101	66	28	12	25	30	5



		CORPO			ARCO			GRADO di RESISTENZA
		A	B	C	D	E	F	
NE 10 H	mm	95	54	25	10	25	18	4
NE 12 H	mm	101	66	28	12	25	21	5
NE 14 H	mm	105	66	28	14	26	21	6

MTL800™

Lucchetti ad alta sicurezza

Applicazioni

Lucchetto di alta sicurezza per uso universale

Funzionamento

L'arco è bloccato da un meccanismo a doppia sfera.

Apertura con rotazione chiave di 90°

Materiale corpo

Acciaio

Materiale arco/perno

Legga acciaio al boron temprato

Finitura

Cataforesi nera

Caratteristiche

- 1) Estrazione della chiave limitata
- 2) Fori di drenaggio a prevenzione congelamento

Meccanismo del cilindro

Cilindro di alta sicurezza piattaforma MTL800

Norme

EN12320

- Per ottenere il codice cilindro con Card Personalizzata, alla voce TIPO CARD sostituire lo 0 con la lettera E. Il costo del supplemento è pari a € 2,20.



Applicazioni

Lucchetto di alta sicurezza per uso universale

Funzionamento

Apertura con rotazione chiave di 90°

Materiale corpo

Acciaio

Materiale arco/perno

Lega acciaio al boron temprato

Finitura

Cataforesi nera

Caratteristiche

- 1) Estrazione chiave libera
- 2) Robustezza e resistenza alla corrosione

Meccanismo del cilindro

Cilindro di alta sicurezza piattaforma MTL800

Norme

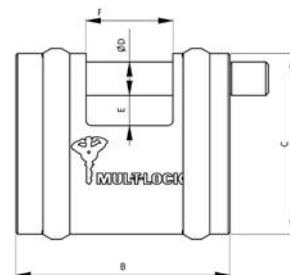
EN12320

- Per ottenere il codice cilindro con Card Personalizzata, alla voce TIPO CARD sostituire lo 0 con la lettera E. Il costo del supplemento è pari a € 2,20

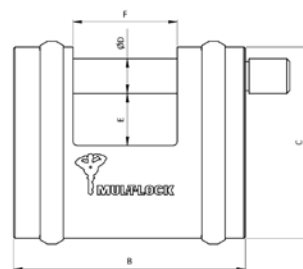
Lucchetto con catenaccio scorrevole

CODICE		DESCRIZIONE	PREZZO					
PIATTAFORMA LUCCHETTO	PROFILO	TIPOLOGIA LUCCHETTO	DIAMETRO GANCIO	DIMENSIONE CORPO	CHIAVI	TESTA CHIAVE PERSONALIZZ. CARD CLIENTE		
LM800L	SBNE 10	0	300	P	0		Lucchetto serie SBNE10 con catenaccio scorrevole	
LM800L	SBNE 12	0	300	P	0		Lucchetto serie SBNE12 con catenaccio scorrevole	

– Il codice dell'articolo si completa inserendo il profilo chiave del cliente.



	CORPO			ARCO			GRADO di RESISTENZA
	A	B	C	D	E	F	
SBNE 10 mm	25	64	54	10	9	26	3



	CORPO			ARCO			GRADO di RESISTENZA
	A	B	C	D	E	F	
SBNE 12 mm	28	80	66	12	18	36	5

Chiavi

CODICE		DESCRIZIONE	PREZZO
PIATTAFORMA CHIAVE	PROFILO		CONFEZIONE
TPOLOGIA CHIAVE	TESTA CHIVE		
	COLORE CHIAVE		
	COLORE INSERITO		
LM800K	- C0	P 00 0	1 Chiave cifrata MTL800
LM800K	- S0	P 00 0	1 Chiave supplementare MTL800
LM800K	- G0	P 00 0	1 Chiave grezza MTL800 50
LCM0000337			Inserti colori misti per chiavi 5

Spedizione di chiave cifrata solo in contrassegno.

– Il codice dell'articolo si completa inserendo il profilo chiave del cliente.

MTL800™

Chiavi



MTL800 Personalizzazione chiavi

CODICE		DESCRIZIONE	PREZZO
TIPOLOGIA			CONFEZIONE
LM800K	- G0	R 00 0	1 Chiave grezza MTL800 testa plastica predisposta per inserto personalizzato 50
LC610003-			Inserto personalizzato comprensivo del conio (omaggio) per chiave MTL800 minimo 3.000 pcs

– Il codice dell'articolo si completa inserendo il profilo chiave del cliente.



MTL800 Chiavi per 3 in 1 e sistemi masterizzati

CODICE		DESCRIZIONE	PREZZO
TIPOLOGIA			
LM800K	- S0	P 00 0	1 Chiave supplementare MTL800 testa plastica
LM800K	- S0	P 00 V	1 Chiave supplementare VERDE MTL800 testa plastica
LM800K	- S0	P 00 G	1 Chiave supplementare GIALLA MTL800 testa plastica
LM800K	- S0	P 00 R	1 Chiave supplementare ROSSA MTL800 testa plastica

– Il codice dell'articolo si completa inserendo il profilo chiave del cliente.



SISTEMA KA

Un'unica chiave per molti cilindri.

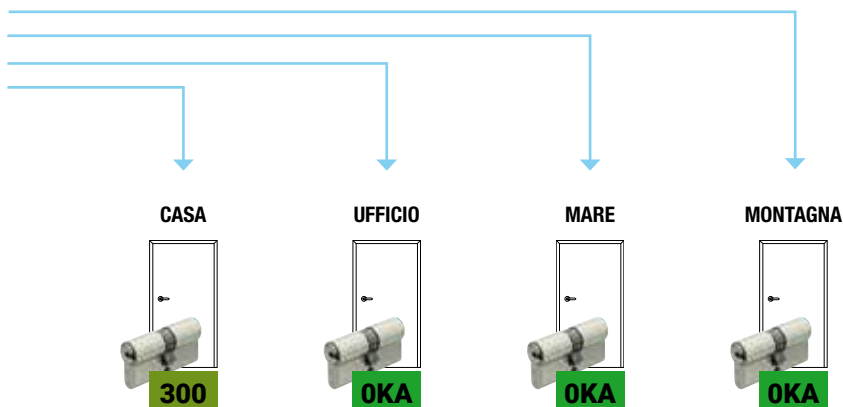
Configurazione chiavi

STD

300/500

Dotazione di cilindro standard 300

Chiavi che aprono tutte le porte



Cilindro di partenza	LM800	—						300	P	1	SO
Cilindri successivi	LM800	—						OKA	P	1	SO

Esempio di codici cilindro.

Tutte le eventuali chiavi supplementari del sistema hanno il codice **LM800K—SOP000**

Prezzo.

Il prezzo dei cilindri **OKA** si ottiene aggiungendo il supplemento (riportato ad ogni sezione cilindri) al cilindro scelto.

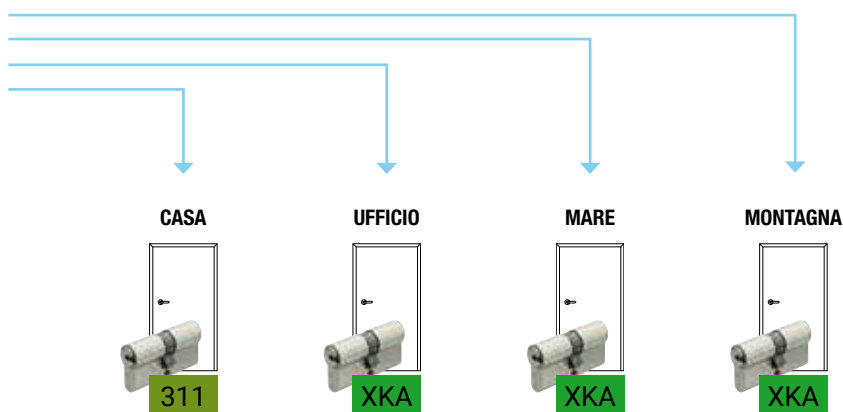
Configurazione chiavi

3 in 1

131/311

Dotazione di cilindro standard 311

Chiavi che aprono tutte le porte



Cilindro di partenza	LM800	—						311	P	1	SO
Cilindri successivi	LM800	—						XKA	P	1	SO

Esempio di codici cilindro.

Le eventuali chiavi supplementari hanno il codice **LM800K—SOP00V (1^VITA)**
LM800K—SOP00G (2^VITA)
LM800K—SOP00R (3^VITA)

Prezzo.

Il prezzo dei cilindri **XKA** si ottiene aggiungendo il supplemento (riportato ad ogni sezione cilindri) al cilindro standard scelto.

SISTEMA A apre B

Una chiave master "A" per entrambi i cilindri, una chiave di servizio "B" solo per il cilindro di servizio "B".

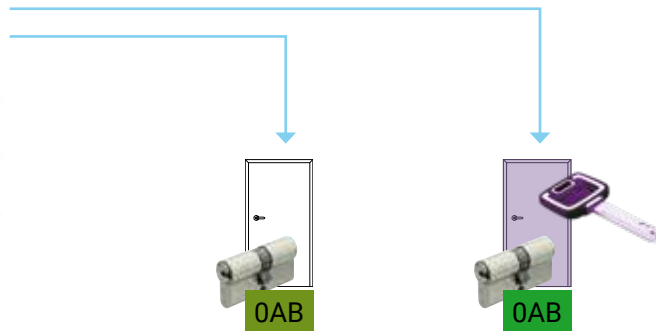
Configurazione chiavi

A richiesta

300/500

Chiave Master

Chiavi che aprono tutte le porte



LM800 — — — — — **OAB** P 1 SO

Esempio di codice cilindro.

Le chiavi del cilindro B hanno il codice **LM800K—SOP000**

Prezzo.

Il prezzo dei cilindri **OAB** si ottiene aggiungendo il supplemento (riportato ad ogni sezione cilindri) al cilindro scelto.

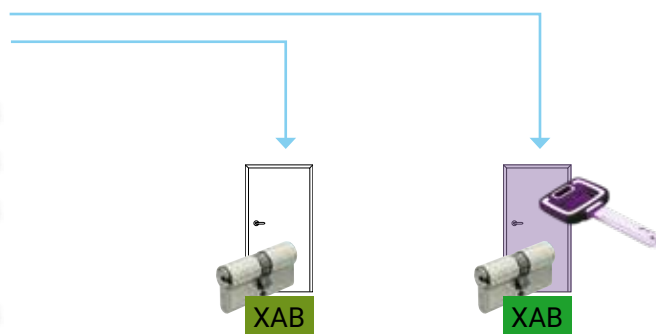
Configurazione chiavi

3 in 1

131/311

Chiave Master

Chiavi che aprono tutte le porte



LM800 — — — — — **XAB** P 1 SO

Esempio di codice cilindro.

Le chiavi del cilindro B hanno il codice **LM800K—SOP00V (1^VITA)**
LM800K—SOP00G (2^VITA)
LM800K—SOP00R (3^VITA)

Prezzo.

Il prezzo dei cilindri **XAB** si ottiene aggiungendo il supplemento (riportato ad ogni sezione cilindri) al cilindro standard scelto.

SISTEMA MK/CC*

Una chiave master "MK" per tutti i cilindri
 Singole chiavi di servizio per ogni singolo cilindro.

* Le singole chiavi aprono un cilindro comune (ingresso comune)

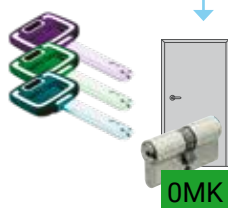
Configurazione chiavi

300

Chiave Master MK
per tutti i cilindri



Porta con cilindro comune
Ingresso apribile
da tutte le chiavi



OMK




OMK

Porta con chiave propria



OMK

Porta con chiave propria



OMK

Porta con chiave propria



OMK

Porta con chiave propria

LM800 — OMK P 1 SO

Esempio di codice cilindro.

Tutte le chiavi supplementari del sistema hanno il codice **LM800K—SOP000**

Prezzo.

Il prezzo dei cilindri **OMK** si ottiene aggiungendo il supplemento (riportato ad ogni sezione cilindri) al cilindro scelto.

Configurazione chiavi


3 in 1

131/311

Chiave Master MK
per tutti i cilindri



Porta con cilindro comune
Ingresso apribile
da tutte le chiavi



XMK




XMK

Porta con chiave propria



XMK

Porta con chiave propria



XMK

Porta con chiave propria



XMK

Porta con chiave propria

LM800 — XMK P 1 SO

Esempio di codice cilindro.

Le chiavi del sistema hanno il codice **LM800K—SOP00V (1^VITA)**

LM800K—SOP00G (2^VITA)

LM800K—SOP00R (3^VITA)

Prezzo.

Il prezzo dei cilindri **XMK** si ottiene aggiungendo il supplemento (riportato ad ogni sezione cilindri) al cilindro standard scelto.

NB. La matrice del sistema (obbligatoria) determina la gerarchia delle chiavi. Unitamente all'ordine dei cilindri, compilare e inviare anche il piano di chiusura che troverete a pag. 163

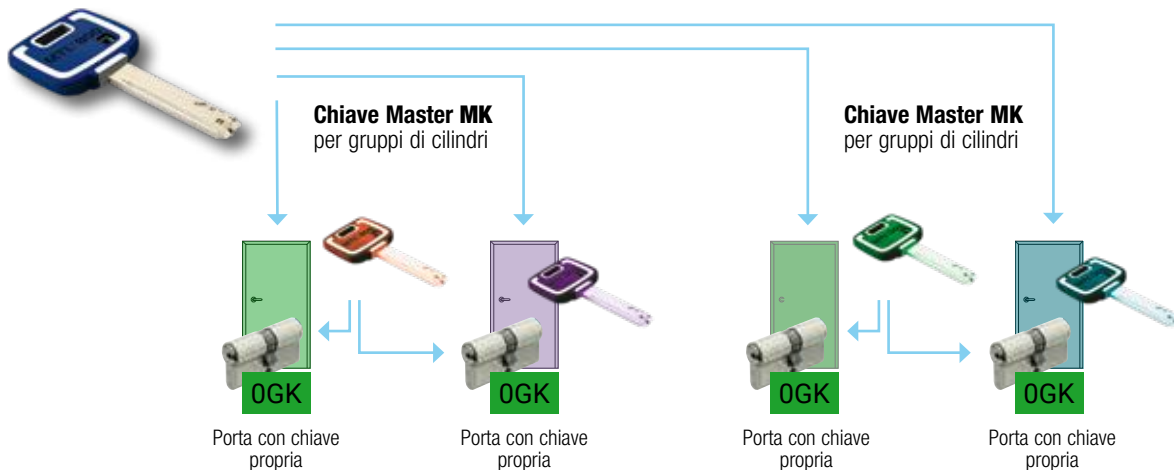
SISTEMA GMK

Una chiave gran master "GMK" per tutti i cilindri
Una o più chiavi master "MK" secondarie per gruppi di cilindri
Singole chiavi di servizio per ogni singolo cilindro.

Configurazione chiavi

300

Chiave Master GMK
per tutti i cilindri



LM800 — — — — — **OGK** P 1 S0

Esempio di codice cilindro.

Tutte le chiavi supplementari del sistema hanno il codice **LM800K—S0P000**

Prezzo.

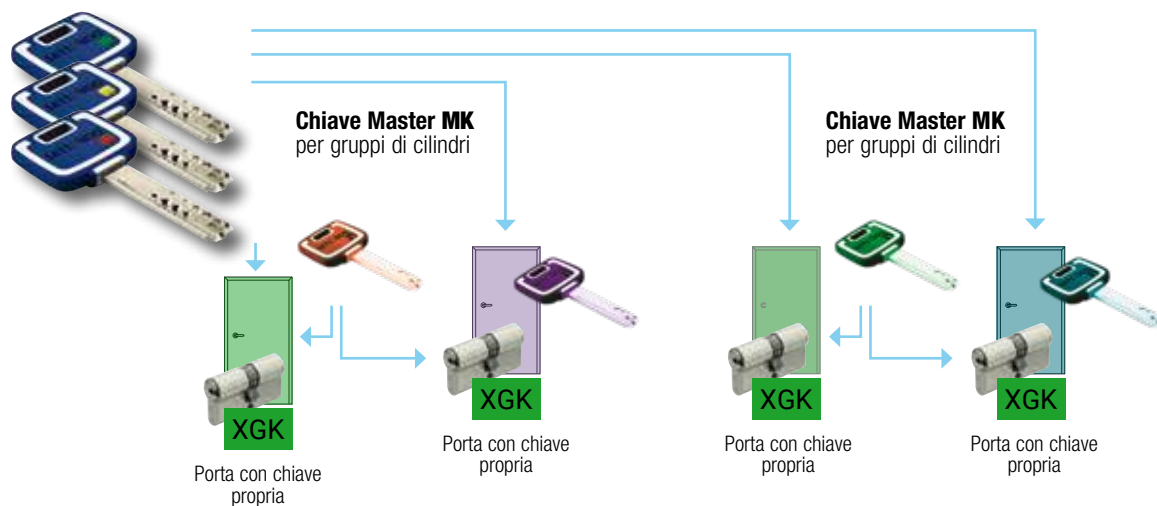
Il prezzo dei cilindri **OGK** si ottiene aggiungendo il supplemento (riportato ad ogni sezione cilindri) al cilindro scelto.

Configurazione chiavi

3 in 1

131/311

Chiave Master GMK
per tutti i cilindri



LM800 — — — — — **XGK** P 1 S0

Esempio di codice cilindro.

Le chiavi del sistema hanno il codice **LM800K—S0P00V (1^VITA)**
LM800K—S0P00G (2^VITA)
LM800K—S0P00R (3^VITA)

Prezzo.

Il prezzo dei cilindri **XGK** si ottiene aggiungendo il supplemento (riportato ad ogni sezione cilindri) al cilindro standard scelto.

NB. La matrice del sistema (obbligatoria) determina la gerarchia delle chiavi. Unitamente all'ordine dei cilindri, compilare e inviare anche il piano di chiusura che troverete a pag. 163

Altre chiavi Mul-T-Lock®



Tiger Chiavi

CODICE	DESCRIZIONE	PREZZO
TIPOLOGIA		CONFEZIONE
LCMGATKG01R	1 Chiave grezza Tiger testa plastica	50
LCM0000079	Inseri colorati misti per chiavi	10



Lion Chiavi

CODICE	DESCRIZIONE	PREZZO
TIPOLOGIA		CONFEZIONE
LCMGALKG01B	1 Chiave grezza Lion testa plastica	50
LCM0000079	Inseri colorati misti per chiavi	10



Integrator Chiavi

CODICE	DESCRIZIONE	PREZZO
TIPOLOGIA		CONFEZIONE
LMI-KC01I	1 Chiave cifrata INTEGRATOR testa plastica	
LCMI-KG01I	1 Chiave grezza INTEGRATOR testa plastica	50

Spedizione di chiave cifrata solo in contrassegno.

– Il codice dell'articolo si completa inserendo il profilo chiave del cliente.



Junior Chiavi

CODICE	DESCRIZIONE	PREZZO
TIPOLOGIA		CONFEZIONE
LCM14KG01N	1 Chiave grezza JUNIOR testa plastica	40



Classic Chiavi

CODICE	DESCRIZIONE	PREZZO
TIPOLOGIA		CONFEZIONE
LCM01KG01N	1 Chiave grezza CLASSIC testa plastica	40

Accessori per cilindri


Componenti vari

TIPOLOGIA	CODICE	DESCRIZIONE	PREZZO
	LCM00W00000	Kit camma per doppio cilindro	
	LCM00W00001	Kit camma per cilindro con pomolo lato est. mm. 31 o maggiore di 35 mm	
	LCM00W00002	Kit camma per cilindro con pomolo solo per lato est. di 35 mm	
	LCM00W00003	Kit camma per cilindro con codolo lato est. mm. 31 o maggiore di 35 mm	
	LCM00W00004	Kit camma per cilindro con codolo solo lato est. 35 mm.	
	LCM00W00005	Kit camma per mezzo cilindro (8 posizioni)	
	LCM00W00009	Kit ingr.Z=10 per doppio cilindro	
	LCM00W00018	Kit ingr.Z=13 per doppio cilindro	
	LCM00W00027	Kit ingr.Z=14 per doppio cilindro	
	LCM00W00036	Kit ingr.Z=18 per doppio cilindro	
	LCM00W00051	Kit camma frizionato 05/2003	



Pomolo per codolo Ø8 mm

TIPOLOGIA	CODICE	DESCRIZIONE	PREZZO
	LW187101250	Pomolo per cilindro Ø8 mm Ottone (00)	
	LW187101280	Pomolo per cilindro Ø8 mm Cromo Lucido (02)	
	LW187101290	Pomolo per cilindro Ø8 mm Cromo Satinato (04)	



Bocchette per cilindro

TIPOLOGIA	CODICE	DESCRIZIONE	PREZZO
	LA618N01	Bocchetta interna Plus Ottone	
	LA618N02	Bocchetta interna Plus Cromo Lucido	
	LA618N04	Bocchetta interna Plus Cromo Satinato	
	LA618N07	Bocchetta interna Plus Bronzo	
	LA620N01	Bocchetta interna Plus per codolo Ø10 Ottone	
	LA620N02	Bocchetta interna Plus per codolo Ø10 Cromo Lucido	
	LA620N04	Bocchetta interna Plus per codolo Ø10 Cromo Satinato	
	LA620N07	Bocchetta interna Plus per codolo Ø10 Bronzo	



LA618



LA620

Bocchette tonde per serrature a cilindro europeo

TIPOLOGIA	CODICE	DESCRIZIONE	PREZZO
	LA73301	Bocchetta foro CE Ottone Lucido	
	LA73302	Bocchetta foro CE Cromo Lucido	
	LA73304	Bocchetta foro CE Cromo Satinato	
	LA73307	Bocchetta foro CE Bronzo	
	LA73401	Bocchetta interna per codolo Ø10 Ottone Lucido	
	LA73402	Bocchetta interna per codolo Ø10 Cromo Lucido	
	LA73404	Bocchetta interna per codolo Ø10 Cromo Satinato	
	LA73407	Bocchetta interna per codolo Ø10 Bronzo	



LA733



LA734

Attrezzatura per duplicazione chiavi

Macchina duplicatrice Compact 7x7 e MTL300

CODICE	DESCRIZIONE	PREZZO
TIPOLOGIA		
LM0000245	Macchina duplicatrice con calibro per 7x7 ed INTEGRATOR	
LM0000001	Fresa M-T-L tipo "V"	



Macchina duplicatrice Compact per MTL400 e MTL600

CODICE	DESCRIZIONE	PREZZO
TIPOLOGIA		
LM0000194	Macchina duplicatrice con calibro per CLASSIC, INTERACTIVE	
LM0000001	Fresa M-T-L tipo "V"	
LM0000002	Fresa M-T-L tipo "W"	



Macchina duplicatrice KC5 per tutta la gamma cilindri Mul-T-Lock®

CODICE	DESCRIZIONE	PREZZO
TIPOLOGIA		
L800001300	Macchina duplicatrice elettronica KC5	
LM0000001	Fresa KC5 tipo "V"	
LM0000002	Fresa KC5 tipo "W"	
LMT5000081	Fresa KC5 tipo "snake"	



Letture Magnetic Card MTL800

CODICE	DESCRIZIONE	PREZZO
TIPOLOGIA		
M-91708755	Letture di Magnetic Card	



Mul-T-Lock® Center Specializzato

In questa sezione Mul-T-lock® propone tutta la gamma di componenti per realizzare, in piena autonomia e con un minimo di competenza, i cilindri nelle misure più disparate e per la piattaforma desiderata. I set e i moduli di montaggio sono strutturati per essere facilmente assemblati con sequenze di montaggio semplici e logiche. Il vantaggio principale consiste nella versatilità che viene offerta allo specialista. Il team Mul-T-lock® è a completa disposizione per la formazione e l'assistenza.

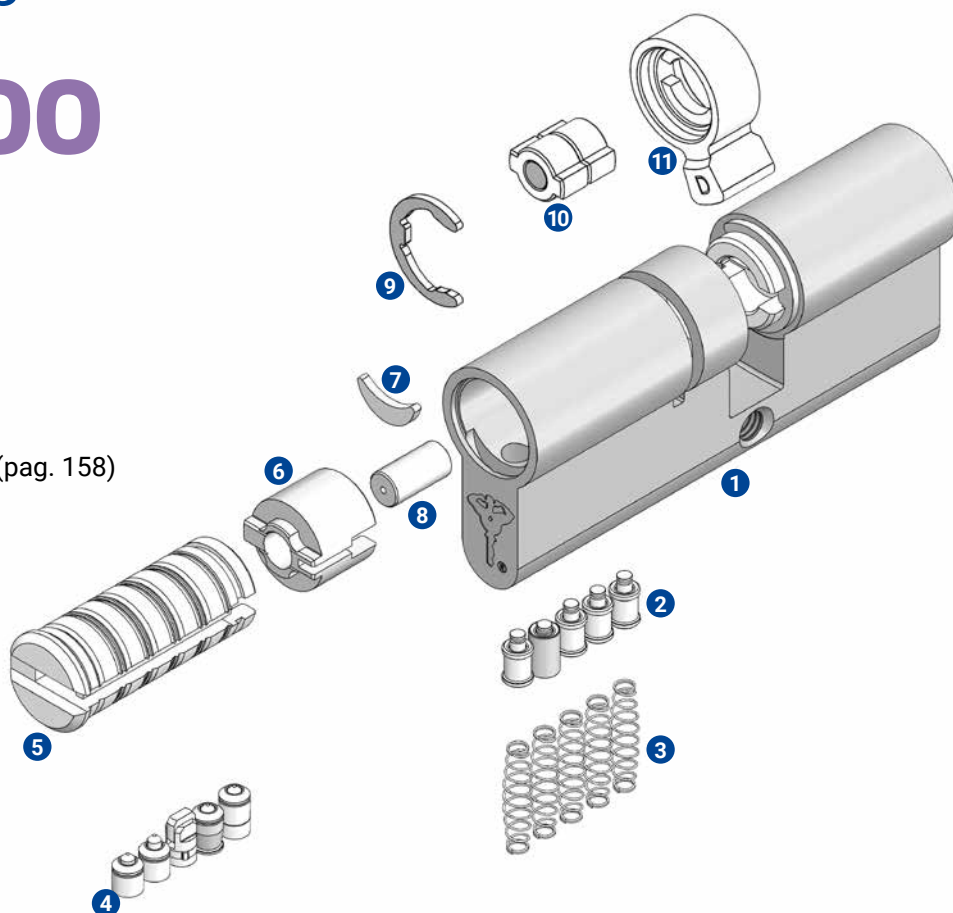
Il capitolo è composto da due sezioni:

1. Componenti per assemblaggio cilindri
2. Componenti modulari per assemblaggio cilindri

Componenti per assemblaggio cilindri

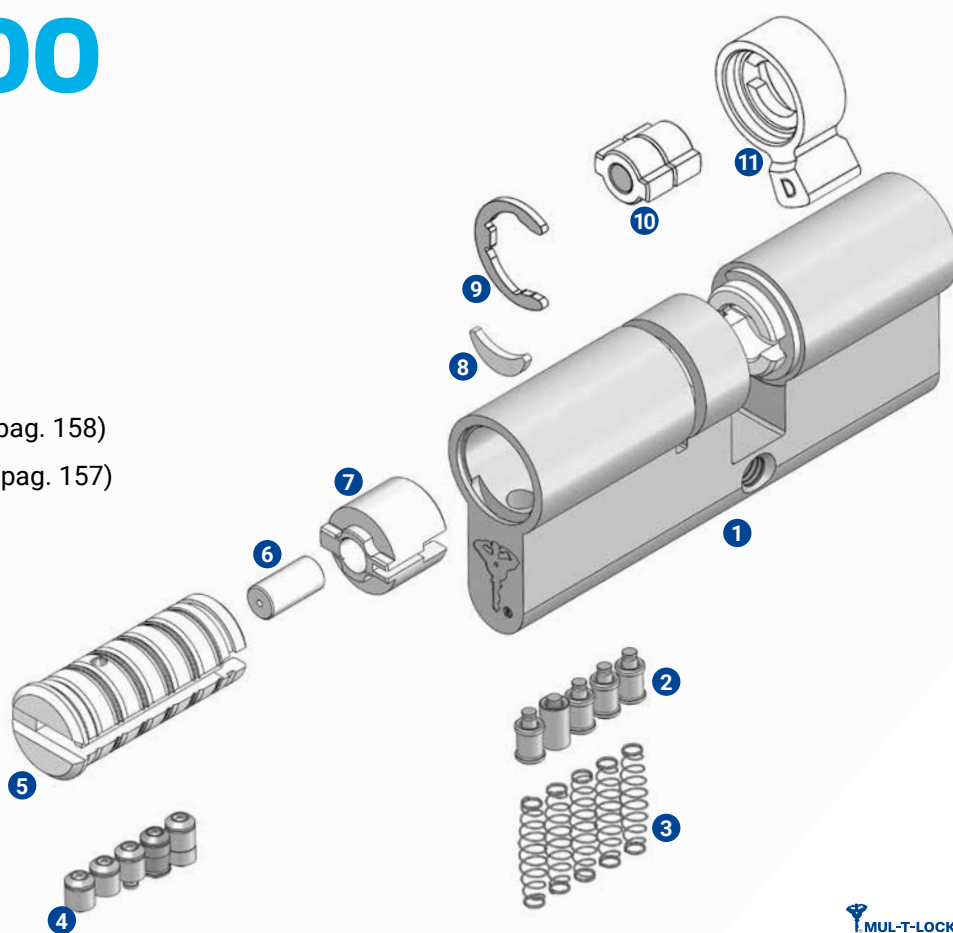
MTLTM400

- 1 Corpo (pag. 142-143)
- 2 Controperni (pag. 145)
- 3 Molle (pag. 145)
- 4 Perni (pag. 144-145)
- 5 Rotore (pag. 143)
- 6 Prolunga esterna rotore (pag. 158)
- 7 Mezzaluna antitrapano già inserita nel corpo
- 8 Prolunga interna rotore (pag. 157)
- 9 Seeger (pag. 152-160)
- 10 Giunto di collegamento (pag. 152)
- 11 Camma (pag. 152)



MTLTM600

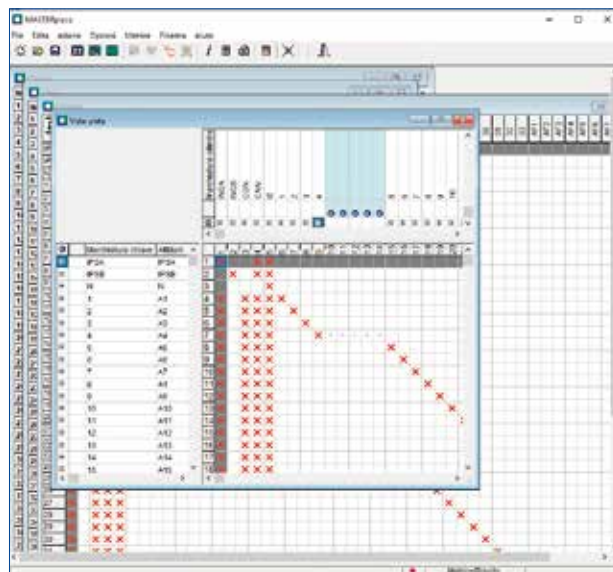

- 1 Corpo (pag. 142-143)
- 2 Controperni (pag. 145)
- 3 Molle (pag. 145)
- 4 Perni (pag. 144-145)
- 5 Rotore (pag. 143)
- 6 Prolunga interna rotore (pag. 158)
- 7 Prolunga esterna rotore (pag. 157)
- 8 Mezzaluna antitrapano già inserita nel corpo
- 9 Seeger (pag. 152-160)
- 10 Giunto di collegamento (pag. 152)
- 11 Camma (pag. 152)



Masterpiece software per sistemi masterizzati

CODICE	DESCRIZIONE	PREZZO
LCM51292790	Canone licenza annuale masterpiece software	699,60

- Il canone di licenza annuale comprende tutti gli eventuali aggiornamenti software e upgrade per nuove piattaforme.



Kit masterizzazione cilindri MTL400 e MTL600

CODICE	DESCRIZIONE	PREZZO
LCM0000004	Kit per masterizzazione MTL400/600	1.856,55
LCM0000324	Kit per masterizzazione MTL800	3.174,95

- Il corso di formazione per masterizzazione, tenuto dal personale qualificato Mul-T-Lock®, ha il costo di € 280,00.
- Con l'acquisto del kit il cliente avrà diritto a un corso di formazione per masterizzazione gratuito.



Corpi MTL400 e MTL600

CODICE	DESCRIZIONE	PREZZO
LCM00C27027NS	Corpo 27/27 MTL400/600	
LCM00A27027NS	Corpo 27/27 MTL400/600 antistrappo	
LCM00C27031NS	Corpo 27/31 MTL400/600	
LCM00A27031NS	Corpo 27/31 MTL400/600 antistrappo	
LCM00C27035NS	Corpo 27/35 MTL400/600	
LCM00A27035NS	Corpo 27/35 MTL400/600 antistrappo	
LCM00C27040NS	Corpo 27/40 MTL400/600	
LCM00A27040NS	Corpo 27/40 MTL400/600 antistrappo	
LCM00C31031NS	Corpo 31/31 MTL400/600	
LCM00A31031NS	Corpo 31/31 MTL400/600 antistrappo	
LCM00C31035NS	Corpo 31/35 MTL400/600	
LCM00A31035NS	Corpo 31/35 MTL400/600 antistrappo	
LCM00C31040NS	Corpo 31/40 MTL400/600	
LCM00A31040NS	Corpo 31/40 MTL400/600 antistrappo	
LCM00C31045NS	Corpo 31/45 MTL400/600	
LCM00A31045NS	Corpo 31/45 MTL400/600 antistrappo	
LCM00C31050NS	Corpo 31/50 MTL400/600	
LCM00A31050NS	Corpo 31/50 MTL400/600 antistrappo	
LCM00C31055NS	Corpo 31/55 MTL400/600	
LCM00A31055NS	Corpo 31/55 MTL400/600 antistrappo	
LCM00C31060NS	Corpo 31/60 MTL400/600	
LCM00A31060NS	Corpo 31/60 MTL400/600 antistrappo	
LCM00C31065NS	Corpo 31/65 MTL400/600	
LCM00A31065NS	Corpo 31/65 MTL400/600 antistrappo	
LCM00C31070NS	Corpo 31/70 MTL400/600	
LCM00A31070NS	Corpo 31/70 MTL400/600 antistrappo	
LCM00C31080NS	Corpo 31/80 MTL400/600	
LCM00A31080NS	Corpo 31/80 MTL400/600 antistrappo	
LCM00C31090NS	Corpo 31/90 MTL400/600	
LCM00A31090NS	Corpo 31/90 MTL400/600 antistrappo	
LCM00C31100NS	Corpo 31/100 MTL400/600	
LCM00A31100NS	Corpo 31/100 MTL400/600 antistrappo	
LCM00C35035NS	Corpo 35/35 MTL400/600	
LCM00A35035NS	Corpo 35/35 MTL400/600 antistrappo	
LCM00C35040NS	Corpo 35/40 MTL400/600	
LCM00A35040NS	Corpo 35/40 MTL400/600 antistrappo	
LCM00C35045NS	Corpo 35/45 MTL400/600	
LCM00A35045NS	Corpo 35/45 MTL400/600 antistrappo	
LCM00C35050NS	Corpo 35/50 MTL400/600	
LCM00A35050NS	Corpo 35/50 MTL400/600 antistrappo	
LCM00C35055NS	Corpo 35/55 MTL400/600	
LCM00A35055NS	Corpo 35/55 MTL400/600 antistrappo	
LCM00C35060NS	Corpo 35/60 MTL400/600	
LCM00A35060NS	Corpo 35/60 MTL400/600 antistrappo	
LCM00C40040NS	Corpo 40/40 MTL400/600	
LCM00A40040NS	Corpo 40/40 MTL400/600 antistrappo	
LCM00C40045NS	Corpo 40/45 MTL400/600	
LCM00A40045NS	Corpo 40/45 MTL400/600 antistrappo	
LCM00C40050NS	Corpo 40/50 MTL400/600	
LCM00A40050NS	Corpo 40/50 MTL400/600 antistrappo	
LCM00C40055NS	Corpo 40/55 MTL400/600	
LCM00A40055NS	Corpo 40/55 MTL400/600 antistrappo	
LCM00C40060NS	Corpo 40/60 MTL400/600	
LCM00A40060NS	Corpo 40/60 MTL400/600 antistrappo	
LCM00C40070NS	Corpo 40/70 MTL400/600	
LCM00A40070NS	Corpo 40/70 MTL400/600 antistrappo	



Corpo



Corpo antistrappo

N.B. Tutti i corpi sono già dotati di molle e contoperni.

Corpi MTL400 e MTL600

CODICE	DESCRIZIONE	PREZZO
LCM00C45045NS	Corpo 45/45 MTL400/600	
LCM00A45045NS	Corpo 45/45 MTL400/600 antistrappo	
LCM00C45050NS	Corpo 45/50 MTL400/600	
LCM00A45050NS	Corpo 45/50 MTL400/600 antistrappo	
LCM00C45055NS	Corpo 45/55 MTL400/600	
LCM00A45055NS	Corpo 45/55 MTL400/600 antistrappo	
LCM00C50050NS	Corpo 50/50 MTL400/600	
LCM00A50050NS	Corpo 50/50 MTL400/600 antistrappo	
LCM00C50055NS	Corpo 50/55 MTL400/600	
LCM00A50055NS	Corpo 50/55 MTL400/600 antistrappo	
LCM00C50060NS	Corpo 50/60 MTL400/600	
LCM00A50060NS	Corpo 50/60 MTL400/600 antistrappo	
LCM00C31010NS	Corpo 31/10 MTL400/600	
LCM00A31010NS	Corpo 31/10 MTL400/600 antistrappo	
LCM00C35010NS	Corpo 35/10 MTL400/600	
LCM00A35010NS	Corpo 35/10 MTL400/600 antistrappo	
LCM00C40010NS	Corpo 40/10 MTL400/600	
LCM00A40010NS	Corpo 40/10 MTL400/600 antistrappo	

MTL™400 MTL™600



N.B. Tutti i corpi sono già dotati di molle e controperni.

Rotore MTL400

CODICE	DESCRIZIONE	PREZZO
LCM51287505	Rotore cilindro 31 mm MTL400 profilo 82	
LCM82013050	Rotore cilindro 32,5 mm MTL400 profilo 82	
LCM51287501	Rotore cilindro 34,5 mm MTL400 profilo 82	
LCM51292175	Rotore cilindro 3 in 1 31 mm MTL400 profilo 82	
LCM51292889	Rotore cilindro 3 in 1 32,5 mm MTL400 profilo 82	
LCM51292890	Rotore cilindro 3 in 1 34,5 mm MTL400 profilo 82	

MTL™400



Rotore MTL400

N.B. I rotori 3 in 1 possono essere utilizzati anche per la versione 300.

Rotore MTL600

CODICE	DESCRIZIONE	PREZZO
LCMIAG023P031N	Rotore cilindro 3 in 1 31 mm MTL600 profilo 206	
LCMIAG043P031N	Rotore cilindro 3 in 1 31 mm MTL600 profilo 215	
LCMIAG053P031N	Rotore cilindro 3 in 1 31 mm MTL600 profilo 223	
LCMIAG063P031N	Rotore cilindro 3 in 1 31 mm MTL600 profilo 225	
LCMIAG023P032N	Rotore cilindro 3 in 1 32,5 mm MTL600 profilo 206	
LCMIAG043P032N	Rotore cilindro 3 in 1 32,5 mm MTL600 profilo 215	
LCMIAG053P032N	Rotore cilindro 3 in 1 32,5 mm MTL600 profilo 223	
LCMIAG063P032N	Rotore cilindro 3 in 1 32,5 mm MTL600 profilo 225	
LCMIAG023P034N	Rotore cilindro 3 in 1 34,5 mm MTL600 profilo 206	
LCMIAG043P034N	Rotore cilindro 3 in 1 34,5 mm MTL600 profilo 215	
LCMIAG053P034N	Rotore cilindro 3 in 1 34,5 mm MTL600 profilo 223	
LCMIAG063P034N	Rotore cilindro 3 in 1 34,5 mm MTL600 profilo 225	

MTL™600



Rotore MTL600

N.B. I rotori MTL600 3 in 1, vanno utilizzati anche per la versione 300.

MTLTM400

MTLTM600



Perno esterno



Perno interno



Perno interno 3 in 1



Perno laterale

Perni comuni MTL400 e MTL600

CODICE	DESCRIZIONE	PREZZO
LCM0000010	Perno esterno A MTL400/600 conf. 100 pcs	
LCM0000011	Perno esterno B MTL400/600 conf. 100 pcs	
LCM0000012	Perno esterno C MTL400/600 conf. 100 pcs	
LCM0000013	Perno esterno D MTL400/600 conf. 100 pcs	
LCM0000017	Perno interno 1 MTL400/600 conf. 100 pcs	
LCM0000018	Perno interno 2 MTL400/600 conf. 100 pcs	
LCM0000019	Perno interno 3 MTL400/600 conf. 100 pcs	
LCM0000020	Perno interno 4 MTL400/600 conf. 100 pcs	
LCM0000021	Perno interno 5 MTL400/600 conf. 100 pcs	
LCM0000165	Perno interno 0-2 MTL400/600 conf. 100 pcs	
LCM0000022	Perno interno 1-3 MTL400/600 conf. 100 pcs	
LCM0000023	Perno interno 2-4 MTL400/600 conf. 100 pcs	
LCM0000024	Perno interno 3-5 MTL400/600 conf. 100 pcs	
LCM0000027	Perno laterale side pin MTL400/600 conf. 100 pcs	

MTLTM400



Perno esterno



Perno interno

Perni specifici brevetto MTL400

CODICE	DESCRIZIONE	PREZZO
LCM51288032	Perno esterno M MTL400 conf. 100 pcs	
LCM51288033	Perno esterno T MTL400 conf. 100 pcs	
LCM51288034	Perno esterno L MTL400 conf. 100 pcs	
LCM51288035	Perno esterno K MTL400 conf. 100 pcs	
LCM51288036	Perno interno 6 MTL400 conf. 100 pcs	
LCM51288037	Perno interno 7 MTL400 conf. 100 pcs	
LCM51288038	Perno interno 8 MTL400 conf. 100 pcs	
LCM51288039	Perno interno 9 MTL400 conf. 100 pcs	

MTLTM600



Perno interno



Perno esterno

Perni specifici brevetto MTL600

CODICE	DESCRIZIONE	PREZZO
LM0000016	Perno esterno Z MTL600 conf. 100 pcs	
LM0000047	Perno esterno G MTL600 conf. 100 pcs	
LM0000025	Perno interno 0 MTL600 conf. 100 pcs	

Controperni e molle comuni MTL400 e MTL600

CODICE	DESCRIZIONE	PREZZO
LCM0000320	Ctperno liscio d19 MTL400/600 conf. 100 pcs	
LCM0000351	Ctperno liscio d22 MTL400/600 conf. 100 pcs	
LCM0000350	Ctperno liscio d29 MTL400/600 conf. 100 pcs	
LCM0000029	Ctperno liscio d29 con gola speciale MTL400/600 conf. 100 pcs	
LCM0000344	Ctperno a fungo d22 MTL400/600 conf. 100 pcs	
LCM0000347	Ctperno a fungo d29 MTL400/600 conf. 100 pcs	
LCM0000319	Molla x ctperno d19 MTL400/600 conf. 100 pcs	
LCM0000307	Molla x ctperno d22 MTL400/600 conf. 100 pcs	
LCM0000047	Molla x ctperno d29 MTL400/600 conf. 100 pcs	

MTL™400
MTL™600



Perni e pastiglie per masterizzazione MTL400 e MTL600

CODICE	DESCRIZIONE	PREZZO
LCM0000271	Perno pieno per master. ZZ MTL400/600 conf. 100 pcs	
LCM0000272	Perno pieno per master. AA MTL400/600 conf. 100 pcs	
LCM0000273	Perno pieno per master. BB MTL400/600 conf. 100 pcs	
LCM0000274	Perno pieno per master. CC MTL400/600 conf. 100 pcs	
LCM0000275	Perno pieno per master. DD MTL400/600 conf. 100 pcs	
LCM0000276	Perno pieno per master. Z- MTL400/600 conf. 100 pcs	
LCM0000277	Perno pieno per master. A- MTL400/600 conf. 100 pcs	
LCM0000278	Perno pieno per master. B- MTL400/600 conf. 100 pcs	
LCM0000279	Perno pieno per master. C- MTL400/600 conf. 100 pcs	
LCM0000280	Perno pieno per master. D- MTL400/600 conf. 100 pcs	
LCM0000281	Perno pieno per master. Y+ MTL400/600 conf. 100 pcs	
LCM0000282	Perno pieno per master. Z+ MTL400/600 conf. 100 pcs	
LCM0000283	Perno pieno per master. A+ MTL400/600 conf. 100 pcs	
LCM0000284	Perno pieno per master. B+ MTL400/600 conf. 100 pcs	
LCM0000285	Perno pieno per master. C+ MTL400/600 conf. 100 pcs	
LCM0000037	Pastiglia piena per master. 1 MTL400/600 conf. 100 pcs	
LCM0000038	Pastiglia piena per master. 2 MTL400/600 conf. 100 pcs	
LCM0000039	Pastiglia piena per master. 3 MTL400/600 conf. 100 pcs	
LCM0000354	Pastiglia piena per master. 4 MTL400/600 conf. 100 pcs	
LCM0000044	Pastiglia esterna per master. 1 MTL400/600 conf. 100 pcs	
LCM0000045	Pastiglia esterna per master. 2 MTL400/600 conf. 100 pcs	
LCM0000046	Pastiglia esterna per master. 3 MTL400/600 conf. 100 pcs	
LCM0000041	Pastiglia interna per master. 2 MTL400/600 conf. 100 pcs	
LCM0000042	Pastiglia interna per master. 3 MTL400/600 conf. 100 pcs	

MTL™400
MTL™600



Controperni per masterizzazione MTL400 e MTL600

CODICE	DESCRIZIONE	PREZZO
LCM0000339	Ctperno pieno per master. S1x22 MTL400/600 conf. 100 pcs	
LCM0000340	Ctperno pieno per master. S1x29 MTL400/600 conf. 100 pcs	
LCM0000341	Ctperno pieno per master. S2x22 MTL400/600 conf. 100 pcs	
LCM0000342	Ctperno pieno per master. S2x29 MTL400/600 conf. 100 pcs	

MTL™400
MTL™600



MTLTM400



Kit chiave MTL400

CODICE	DESCRIZIONE	PREZZO
LCM400W-W300P	Kit tessera con 3 chiavi MTL400	
LCM400W-W131P	Kit tessera con 5 chiavi 131 MTL400	
LCM400W-W311P	Kit tessera con 5 chiavi 311 MTL400	

– Il codice dell'articolo si completa inserendo il profilo chiave del cliente.

MTLTM600



Kit chiave MTL600

CODICE	DESCRIZIONE	PREZZO
LCM600W-W300P	Kit tessera con 3 chiavi MTL600	
LCM600W-W131P	Kit tessera con 5 chiavi 131 MTL600	
LCM600W-W311P	Kit tessera con 5 chiavi 311 MTL600	

– Il codice dell'articolo si completa inserendo il profilo chiave del cliente.

MTLTM400



Card MTL400

CODICE	DESCRIZIONE	PREZZO
LCM382851291357	Card MTL400 3828 comb. Random	
LCM382251291971	Card MTL400 3822 comb. Random	
LCM482851291972	Card MTL400 4828 comb. Random	
LCM482851294773	Card MTL400 4828 comb. Random	
LCM582151297208	Card MTL400 5821 comb. Random	
LCM582251291973	Card MTL400 5822 comb. Random	
LCM582851297207	Card MTL400 5828 comb. Random	
LCM382851293689	3 Card MTL400 3828 x 3 in 1 comb. Random	
LCM382251293690	3 Card MTL400 3822 x 3 in 1 comb. Random	
LCM482251293691	3 Card MTL400 4822 x 3 in 1 comb. Random	
LCM482851294779	3 Card MTL400 4828 x 3 in 1 comb. Random	
LCM582151293692	3 Card MTL400 5821 x 3 in 1 comb. Random	
LCM582251297209	3 Card MTL400 5822 x 3 in 1 comb. Random	
LCM582851297210	3 Card MTL400 5828 x 3 in 1 comb. Random	

MTLTM600



Card MTL600

CODICE	DESCRIZIONE	PREZZO
LCM0000420	Card MTL600 206S comb. Random	
LCM0000421	Card MTL600 215S comb. Random	
LCM0000422	Card MTL600 215B comb. Random	
LCM0000423	Card MTL600 223S comb. Random	
LCM0000424	Card MTL600 223G comb. Random	
LCM0000425	Card MTL600 223B comb. Random	
LCM0000426	Card MTL600 225S comb. Random	
LCM0000430	3 Card MTL600 206S x 3 in 1 comb. Random	
LCM0000431	3 Card MTL600 215S x 3 in 1 comb. Random	
LCM0000432	3 Card MTL600 215B x 3 in 1 comb. Random	
LCM0000433	3 Card MTL600 223S x 3 in 1 comb. Random	
LCM0000434	3 Card MTL600 223G x 3 in 1 comb. Random	
LCM0000435	3 Card MTL600 223B x 3 in 1 comb. Random	
LCM0000436	3 Card MTL600 225S x 3 in 1 comb. Random	

Chiavi MTL400

CODICE	DESCRIZIONE	PREZZO	
		CONFEZIONE	
LM400K-G0P000	Chiave grezza MTL400 testa plastica	50	
LM400K-G0PAR0	Chiave grezza MTL400 arancio	25	
LM400K-G0PAZO	Chiave grezza MTL400 azzurro	25	
LM400K-G0PVLO	Chiave grezza MTL400 viola	25	

– Il codice dell'articolo si completa inserendo il profilo chiave del cliente.

MTL™400



Chiavi MTL600

CODICE	DESCRIZIONE	PREZZO	
		CONFEZIONE	
LM600K-G0P000	Chiave grezza MTL600 testa plastica	50	
LM600K-G0PAZO	Chiave grezza MTL600 azzurro	25	
LM600K-G0PGR0	Chiave grezza MTL600 grigio	25	
LM600K-G0PMGO	Chiave grezza MTL600 magenta	25	
LM600K-G0M000	Chiave grezza MTL600 testa metallo	50	

– Il codice dell'articolo si completa inserendo il profilo chiave del cliente.

MTL™600



Chiavi MTL600 personalizzate

CODICE	DESCRIZIONE	PREZZO	
		CONFEZIONE	
LM600K-G0R000	Chiave grezza MTL600 testa plastica predisposta per inserto personalizzato	50	
LC610003-	Inserto personalizzato comprensivo del conio (omaggio) per chiave MTL600 minimo 3.000 pcs	25	

– Il codice dell'articolo si completa inserendo il profilo chiave del cliente.

MTL™600

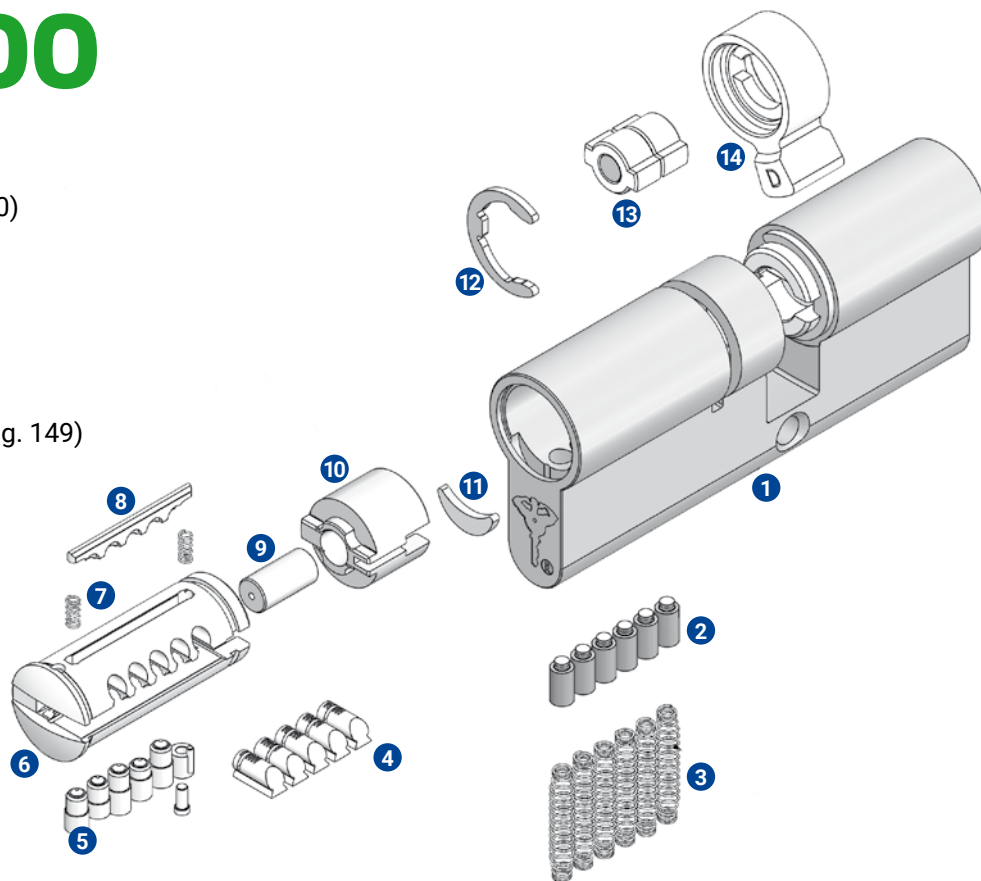


Inserti quadrati

CODICE	DESCRIZIONE	PREZZO	
		CONFEZIONE	
LCM0000327	Inserto Rosso quadrato	50	
LCM0000330	Inserto Verde quadrato	50	
LCM0000331	Inserto Blu quadrato	50	
LCM0000332	Inserto Arancione quadrato	50	
LCM0000333	Inserto Bianco quadrato	50	
LCM0000335	Inserto Giallo quadrato	50	
LCM0000337	Inserti colorati misti quadrato	5	

MTLTM800

- 1 **Corpo** (pag. 148)
- 2 **Controperni** (pag. 149-150)
- 3 **Molle** (pag. 149)
- 4 **Perno finger** (pag. 149)
- 5 **Perni** (pag. 149-150)
- 6 **Rotore** (pag. 149)
- 7 **Molle per barra finger** (pag. 149)
- 8 **Barra finger** (pag. 149)
- 9 **Prolunga interna rotore** (pag. 158)
- 10 **Prolunga esterna rotore** (pag. 157)
- 11 **Mezzaluna antitrapano già inserita nel corpo**
- 12 **Seeger** (pag. 152-160)
- 13 **Giunto di collegamento** (pag. 152)
- 14 **Camma** (pag. 152)



MTLTM800



Corpo antistrappo

Corpi MTL800

CODICE	DESCRIZIONE	PREZZO
LCMT500A27027NS	Corpo 27/27 MTL800 antistrappo	
LCMT500A27031NS	Corpo 27/31 MTL800 antistrappo	
LCMT500A27035NS	Corpo 27/35 MTL800 antistrappo	
LCMT500A27040NS	Corpo 27/40 MTL800 antistrappo	
LCMT500A27045NS	Corpo 27/45 MTL800 antistrappo	
LCMT500A31031NS	Corpo 31/31 MTL800 antistrappo	
LCMT500A31035NS	Corpo 31/35 MTL800 antistrappo	
LCMT500A31040NS	Corpo 31/40 MTL800 antistrappo	
LCMT500A31045NS	Corpo 31/45 MTL800 antistrappo	
LCMT500A31050NS	Corpo 31/50 MTL800 antistrappo	
LCMT500A31055NS	Corpo 31/55 MTL800 antistrappo	
LCMT500A31060NS	Corpo 31/60 MTL800 antistrappo	
LCMT500A31065NS	Corpo 31/65 MTL800 antistrappo	
LCMT500A31070NS	Corpo 31/70 MTL800 antistrappo	
LCMT500A31080NS	Corpo 31/80 MTL800 antistrappo	
LCMT500A31090NS	Corpo 31/90 MTL800 antistrappo	
LCMT500A31100NS	Corpo 31/100 MTL800 antistrappo	
LCMT500A35040NS	Corpo 35/40 MTL800 antistrappo	
LCMT500A35045NS	Corpo 35/45 MTL800 antistrappo	
LCMT500A35050NS	Corpo 35/50 MTL800 antistrappo	
LCMT500A40040NS	Corpo 40/40 MTL800 antistrappo	
LCMT500A40045NS	Corpo 40/45 MTL800 antistrappo	
LCMT500A40050NS	Corpo 40/50 MTL800 antistrappo	
LCMT500A40055NS	Corpo 40/55 MTL800 antistrappo	
LCMT500A40060NS	Corpo 40/60 MTL800 antistrappo	
LCMT500A45050NS	Corpo 45/50 MTL800 antistrappo	
LCMT500A45055NS	Corpo 45/55 MTL800 antistrappo	
LCMT500A50060NS	Corpo 50/60 MTL800 antistrappo	
LCMT500A31010NS	Corpo 31/10 MTL800 antistrappo	

Rotore MTL800

CODICE	DESCRIZIONE	PREZZO
LCMT5DXG031N	Rotore cilindro 31 mm MTL800 profilo 839B	
LCMT5DXG032N	Rotore cilindro 32,5 mm MTL800 profilo 839B	
LCMT5DXG035N	Rotore cilindro 34,5 mm MTL800 profilo 839B	
LCMT5D3G031N	Rotore cilindro 3 in 1 31 mm MTL800 profilo 839B	
LCMT5D3G032N	Rotore cilindro 3 in 1 32,5 mm MTL800 profilo 839B	
LCMT5D3G035N	Rotore cilindro 3 in 1 34,5 mm MTL800 profilo 839B	

MTLTM800



Rotore cilindro MTL800

Perni MTL800

CODICE	DESCRIZIONE	PREZZO
LCMT5000004	Perno esterno A MTL800 conf. 100 pcs	
LCMT5000005	Perno esterno B MTL800 conf. 100 pcs	
LCMT5000006	Perno esterno C MTL800 conf. 100 pcs	
LCMT5000056	Perno esterno D MTL800 conf. 100 pcs	
LCM80000118	Perno INTERNO alfa spring conf. 100 pcs	
LCM80000119	Perno ESTERNO alfa spring conf. 100 pcs	
LCMT5000008	Perno interno 1 MTL800 conf. 100 pcs	
LCMT5000009	Perno interno 2 MTL800 conf. 100 pcs	
LCMT5000010	Perno interno 3 MTL800 conf. 100 pcs	
LCMT5000011	Perno interno 4 MTL800 conf. 100 pcs	
LCMT5000012	Perno interno 5 MTL800 conf. 100 pcs	
LCMT5000017	Perno finger 1 MTL800	
LCMT5000018	Perno finger 2 MTL800	
LCMT5000019	Perno finger 3 MTL800	
CMT5000020	Perno finger 4 MTL800	
LCMT5000092	Perno x 3 in 1 MTL800 conf. 100 pcs	

MTLTM800



Perno esterno B



Perno alfa spring



Perno interno



Perno finger



Perno 3 in 1

Barretta per finger MTL800

CODICE	DESCRIZIONE	PREZZO
LCMT5000015	Barretta blocca 5 perni finger	
LCMT5000111	Barretta blocca 4 perni finger	
LCMT5000016	Molla per barretta finger MTL800 conf. 100 pcs	

MTLTM800



Barretta



Molla finger

Controperni e molle MTL800

CODICE	DESCRIZIONE	PREZZO
LCMT5000036	Ctperno D22 MTL800 conf. 100 pcs	
LCMT5000030	Ctperno D29 MTL800 conf. 100 pcs	
LCM80000120	Ctperno alfa spring MTL800 conf. 100 pcs	
LCMT5000099	Ctperno x 3 in 1 MTL800 conf. 100 pcs	
LCMT5000029	Molla x ctperno d29 MTL800 conf. 100 pcs	
LCMT5000035	Molla x ctperno d22 MTL800 conf. 100 pcs	

MTLTM800



Controperno MTL800



Controperno alfa spring



Controperno 3 in 1



Molla controperni

MTLTM800



Perno pieno
per masterizzazione



Perno pieno
per masterizzazione



Perno pieno
per masterizzazione



Perno finger
per masterizzazione



Perno finger
per masterizzazione



Pastiglia esterna



Pastiglia interna



Pastiglia piena

Perni e pastiglie per masterizzazione MTL800

CODICE	DESCRIZIONE	PREZZO
LCMT5000037	Perno pieno per master. A- MTL800 conf. 100 pcs	
LCMT5000038	Perno pieno per master. B- MTL800 conf. 100 pcs	
LCMT5000039	Perno pieno per master. C- MTL800 conf. 100 pcs	
LCMT5000040	Perno pieno per master. D- MTL800 conf. 100 pcs	
LCMT5000059	Perno pieno per master. Z+ MTL800 conf. 100 pcs	
LCMT5000060	Perno pieno per master. A+ MTL800 conf. 100 pcs	
LCMT5000061	Perno pieno per master. B+ MTL800 conf. 100 pcs	
LCMT5000062	Perno pieno per master. C+ MTL800 conf. 100 pcs	
LCMT5000031	Perno pieno per master. AA MTL800 conf. 100 pcs	
LCMT5000032	Perno pieno per master. BB MTL800 conf. 100 pcs	
LCMT5000033	Perno pieno per master. CC MTL800 conf. 100 pcs	
LCMT5000034	Perno pieno per master. DD MTL800 conf. 100 pcs	
LCMT5000041	Perno finger per master. 11 MTL800 conf. 100 pcs	
LCMT5000042	Perno finger per master. 12 MTL800 conf. 100 pcs	
LCMT5000043	Perno finger per master. 13 MTL800 conf. 100 pcs	
LCMT5000044	Perno finger per master. 21 MTL800 conf. 100 pcs	
LCMT5000045	Perno finger per master. 22 MTL800 conf. 100 pcs	
LCMT5000046	Perno finger per master. 31 MTL800 conf. 100 pcs	
LCMT5000047	Perno finger per master. 111 MTL800 conf. 100 pcs	
LCMT5000048	Perno finger per master. 112 MTL800 conf. 100 pcs	
LCMT5000049	Perno finger per master. 121 MTL800 conf. 100 pcs	
LCMT5000050	Perno finger per master. 211 MTL800 conf. 100 pcs	
LCMT5000051	Perno finger per master. 1111 MTL800 conf. 100 pcs	
LCMT5000057	Pastiglia esterna per master. 1 MTL800 conf. 100 pcs	
LCMT5000024	Pastiglia esterna per master. 2 MTL800 conf. 100 pcs	
LCMT5000025	Pastiglia esterna per master. 3 MTL800 conf. 100 pcs	
LCMT5000021	Pastiglia interna per master. 2 MTL800 conf. 100 pcs	
LCMT5000022	Pastiglia interna per master. 3 MTL800 conf. 100 pcs	
LCMT5000023	Pastiglia interna per master. 4 MTL800 conf. 100 pcs	
LCMT5000058	Pastiglia piena per master. 1+ MTL800 conf. 100 pcs	
LCMT5000026	Pastiglia piena per master. 2+ MTL800 conf. 100 pcs	
LCMT5000027	Pastiglia piena per master. 3+ MTL800 conf. 100 pcs	
LCMT5000028	Pastiglia piena per master. 4+ MTL800 conf. 100 pcs	

MTLTM800



Controperno S1



Controperno S2

Controperni per masterizzazione MTL800

CODICE	DESCRIZIONE	PREZZO
LCMT5000101	Ctperno pieno per master. S1x22 MTL800 conf. 100 pcs	
LCMT5000103	Ctperno pieno per master. S2x22 MTL800 conf. 100 pcs	
LCMT5000102	Ctperno pieno per master. S1x29 MTL800 conf. 100 pcs	
LCMT5000104	Ctperno pieno per master. S2x29 MTL800 conf. 100 pcs	

Kit chiave MTL800

CODICE	DESCRIZIONE	PREZZO
LCM800W-W300P	Kit tessera con 3 chiavi MTL800	
LCM800W-W131P	Kit tessera con 5 chiavi 131 MTL800	
LCM800W-W311P	Kit tessera con 5 chiavi 311 MTL800	

– Il codice dell'articolo si completa inserendo il profilo chiave del cliente.

MTLTM800

Card MTL800

CODICE	DESCRIZIONE	PREZZO
LCMT5000078	Card MTL800 911B comb. Random	
LCMT5000100	Card MTL800 943B comb. Random	
LCMT5000095	Card MTL800 945B comb. Random	
LCMT5000097	Card MTL800 954B comb. Random	
LCMT5000094	Card MTL800 958B comb. Random	
LCMT5000080	Card MTL800 960B comb. Random	
LCMT5000079	Card MTL800 962B comb. Random	
LCMT5000105	3 Card MTL800 911B x 3 in 1 comb. Random	
LCMT5000110	3 Card MTL800 943B x 3 in 1 comb. Random	
LCMT5000109	3 Card MTL800 945B x 3 in 1 comb. Random	
LCMT5000115	3 Card MTL800 954B x 3 in 1 comb. Random	
LCMT5000108	3 Card MTL800 958B x 3 in 1 comb. Random	
LCMT5000107	3 Card MTL800 960B x 3 in 1 comb. Random	
LCMT5000106	3 Card MTL800 962B x 3 in 1 comb. Random	



MTLTM800

Chiavi MTL800

CODICE	DESCRIZIONE	PREZZO	
		CONFEZIONE	
LM800K-G0R000	Chiave grezza MTL800 testa plastica	50	

Spedizione di chiave cifrata solo in contrassegno.

– Il codice dell'articolo si completa inserendo il profilo chiave del cliente.

MTLTM800



Chiavi MTL800 personalizzata

CODICE	DESCRIZIONE	PREZZO	
		CONFEZIONE	
LM800K-G0P000	Chiave grezza MTL800 testa plastica predisposta per inserto personalizzato	50	
LC610003-	Inserto personalizzato comprensivo del conio (omaggio) per chiave MTL800 minimo 3.000 pcs	25	

– Il codice dell'articolo si completa inserendo il profilo chiave del cliente.

MTLTM800

Inserti quadrati

CODICE	DESCRIZIONE	PREZZO	
		CONFEZIONE	
LCM0000327	Inserto Rosso quadrato	50	
LCM0000330	Inserto Verde quadrato	50	
LCM0000331	Inserto Blu quadrato	50	
LCM0000332	Inserto Arancione quadrato	50	
LCM0000333	Inserto Bianco quadrato	50	
LCM0000335	Inserto Giallo quadrato	50	
LCM0000337	Inserti colorati misti quadrati	5	



Kit camma

CODICE	DESCRIZIONE	PREZZO
LCM00W00000	Kit camma STD	
LCM00W00051	Kit camma frizionato	
LCM00W00005	Kit camma 1/2 cilindro (8 posizioni)	
LCM00W00003	kit camma codolo 31 o maggiore di 35	
LCM00W00004	kit camma codolo 35	



Kit camma STD



Kit camma frizionato



Kit camma mezzo cilindro 30°



Kit camma mezzo cilindro 8 posizioni



Kit camma codolo 31 o maggiore di 35



Kit camma codolo 35

LCM00W00009	Kit camma ingranaggio Z10	
LCM00W00018	Kit camma ingranaggio Z13	
LCM00W00027	Kit camma ingranaggio Z14	
LCM00W00036	Kit camma ingranaggio Z18	



Ing. Z10



Ing. Z13



Ing. Z14



Ing. Z18

LCM0000369	Camma speciale corta 19,3	
LCM-83600002	Camma 0 gradi per codolo	
LCM0000050	Seeger conf. 100 pcs	



Camma speciale



Camma 0 gradi per codolo



Seeger

Imballo cilindri

CODICE	DESCRIZIONE	PREZZO
LCM0000166	Buste nere conf. 50 pcs	
LCM0000127	Buste 3 in 1 MTL400/600	
LCMT5000098	Buste 3 in 1 MTL800	
LCM800BOX02	Scatola 190X96X36	
LCM800BOX03	Cover di copertura x scatola LCM800BOX02	
LCM909003900	Etichetta distintiva piattaforma MTL400	
LCM909003800	Etichetta distintiva piattaforma MTL600	
LCM909003700	Etichetta distintiva piattaforma MTL800	
LC909002000	Sigillo di chiusura	
LC909000300	Etichetta stampata 80x80	

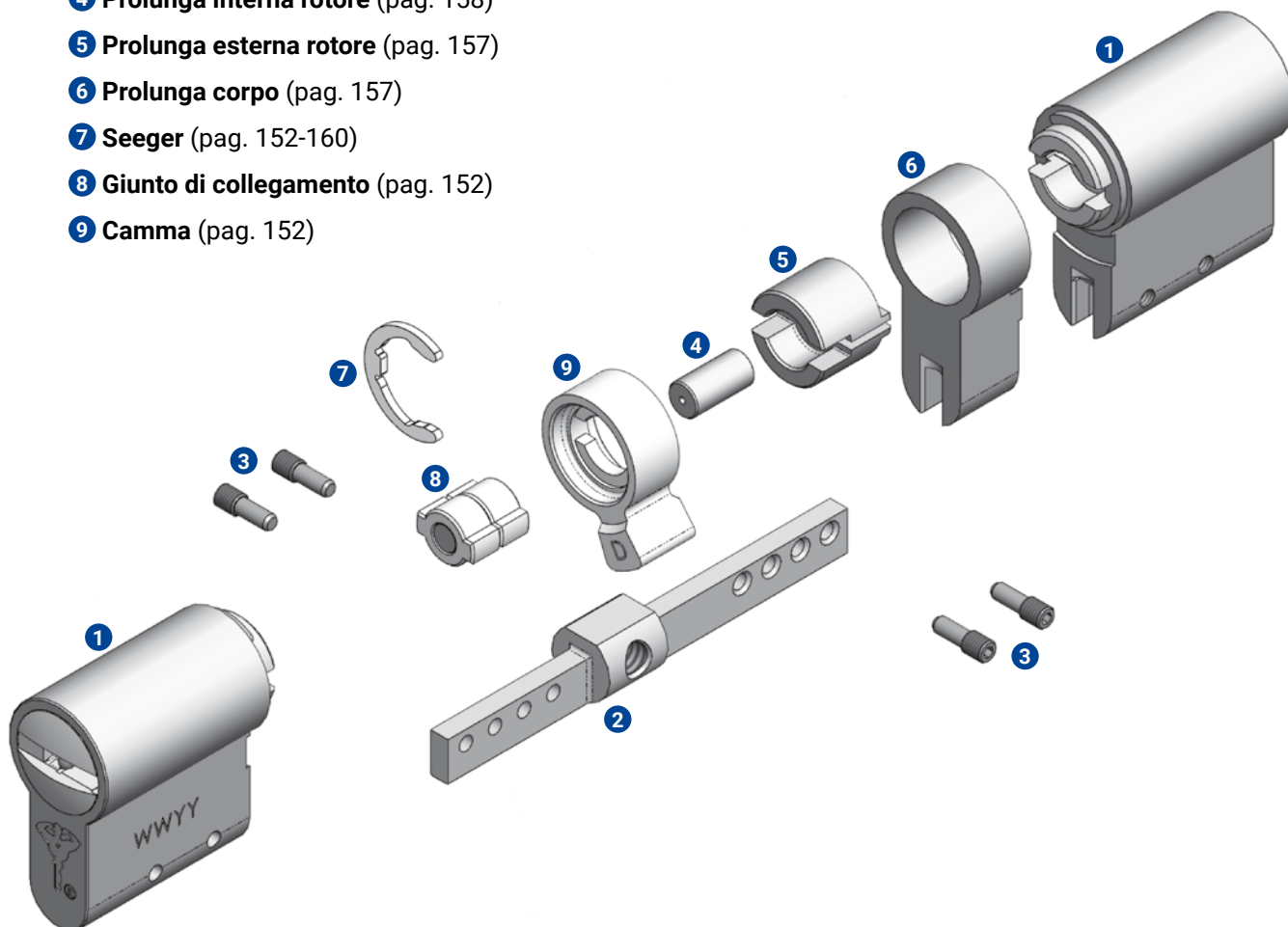


Accessori per specialista

CODICE	DESCRIZIONE	PREZZO
LCM0000005	Pinza speciale per assemblaggio	
LCMT5000055	Dischetti per assemblaggio	
LCMT5000063	Tondino per assemblaggio	
LCM0000242	Trattatore per assemblaggio	
LCMT5000096	Scheda di decodifica perni MTL800	
LCM0000199	Scheda di decodifica perni MTL400 e MTL600	
LCMT5000086	Supporto da banco 2 posizioni per assemblaggio rotori	

Componenti modulari per assemblaggio cilindri

- 1 **Corpo modulare MTL400** (pag. 154), **MTL600** (pag. 154-155), **MTL800** (pag. 156)
- 2 **Barra** (pag. 158)
- 3 **Perni filettati** (pag. 158)
- 4 **Prolunga interna rotore** (pag. 158)
- 5 **Prolunga esterna rotore** (pag. 157)
- 6 **Prolunga corpo** (pag. 157)
- 7 **Seeger** (pag. 152-160)
- 8 **Giunto di collegamento** (pag. 152)
- 9 **Camma** (pag. 152)



MTL™400
MTL™600
MTL™800



MTL™400



Kit modulare

CODICE	DESCRIZIONE	PREZZO
LCM009KM01	Kit modulare completo	
LCM0000004	Kit masterizzazione MTL400/600	
LCM0000324	Kit masterizzazione MTL800	

Kit modulo MTL400

CODICE	DESCRIZIONE	PREZZO
LM400Y-X31000N300P1S0	Kit modulo 31 versione 300	
LM400Y-X31000N131P1S0	Kit modulo 31 versione 131	
LM400Y-X31000N311P1S0	Kit modulo 31 versione 311	
LM400Y-X35000N300P1S0	Kit modulo 35 versione 300	
LM400Y-X35000N131P1S0	Kit modulo 35 versione 131	
LM400Y-X35000N311P1S0	Kit modulo 35 versione 311	
LM400Y-X75000N300P1S0	Kit modulo 75 versione 300	
LM400Y-X75000N131P1S0	Kit modulo 75 versione 131	
LM400Y-X75000N311P1S0	Kit modulo 75 versione 311	
LM400Y-X31031N300P1S0	Kit modulo 31/31 versione 300	
LM400Y-X31031N131P1S0	Kit modulo 31/31 versione 131	
LM400Y-X31031N311P1S0	Kit modulo 31/31 versione 311	
LM400Y-X31035N300P1S0	Kit modulo 31/35 versione 300	
LM400Y-X31035N131P1S0	Kit modulo 31/35 versione 131	
LM400Y-X31035N311P1S0	Kit modulo 31/35 versione 311	
LM400Y-X35035N300P1S0	Kit modulo 35/35 versione 300	
LM400Y-X35035N131P1S0	Kit modulo 35/35 versione 131	
LM400Y-X35035N311P1S0	Kit modulo 35/35 versione 311	
LM400Y-X31075N300P1S0	Kit modulo 31/75 versione 300	
LM400Y-X31075N131P1S0	Kit modulo 31/75 versione 131	
LM400Y-X31075N311P1S0	Kit modulo 31/75 versione 311	
LM400Y-X35075N300P1S0	Kit modulo 35/75 versione 300	
LM400Y-X35075N131P1S0	Kit modulo 35/75 versione 131	
LM400Y-X35075N311P1S0	Kit modulo 35/75 versione 311	

– Il codice dell'articolo si completa inserendo il profilo chiave del cliente.

MTL™400



Rotore MTL400

Rotore MTL400

CODICE	DESCRIZIONE	PREZZO
LCM51287505	Rotore cilindro 31 mm MTL400 profilo 82	
LCM82013050	Rotore cilindro 32,5 mm MTL400 profilo 83	
LCM51287501	Rotore cilindro 34,5 mm MTL400 profilo 84	
LCM51292175	Rotore cilindro 3 in 1 31 mm MTL400 profilo 82	
LCM51292889	Rotore cilindro 3 in 1 32,5 mm MTL400 profilo 83	
LCM51292890	Rotore cilindro 3 in 1 34,5 mm MTL400 profilo 84	

MTL™400
MTL™600



N.B. Tutti i corpi sono già dotati di molle e controperni.

Corpo modulare MTL400 e MTL600

CODICE	DESCRIZIONE	PREZZO
LCM00C00031NP	Corpo modulare da 31 mm	
LCM00C00033NP	Corpo modulare da 33 mm	
LCM00C00035NP	Corpo modulare da 35 mm	
LCM00C00075NP	Corpo modulare da 75 mm	

Kit modulo MTL600

MTL™600

CODICE	DESCRIZIONE	PREZZO
LM600Y-X31000N300P1S0	Kit modulo 31 versione 300	
LM600Y-X31000N131P1S0	Kit modulo 31 versione 131	
LM600Y-X31000N311P1S0	Kit modulo 31 versione 311	
LM600Y-X35000N300P1S0	Kit modulo 35 versione 300	
LM600Y-X35000N131P1S0	Kit modulo 35 versione 131	
LM600Y-X35000N311P1S0	Kit modulo 35 versione 311	
LM600Y-X75000N300P1S0	Kit modulo 75 versione 300	
LM600Y-X75000N131P1S0	Kit modulo 75 versione 131	
LM600Y-X75000N311P1S0	Kit modulo 75 versione 311	
LM600Y-X31000NT6EP1S0	Kit modulo 31 versione TLF	
LM600Y-X35000NT6EP1S0	Kit modulo 35 versione TLF	
LM600Y-X75000NT6EP1S0	Kit modulo 75 versione TLF	
LM600Y-X31031N300P1S0	Kit modulo 31/31 versione 300	
LM600Y-X31031N131P1S0	Kit modulo 31/31 versione 131	
LM600Y-X31031N311P1S0	Kit modulo 31/31 versione 311	
LM600Y-X31035N300P1S0	Kit modulo 31/35 versione 300	
LM600Y-X31035N131P1S0	Kit modulo 31/35 versione 131	
LM600Y-X31035N311P1S0	Kit modulo 31/35 versione 311	
LM600Y-X35035N300P1S0	Kit modulo 35/35 versione 300	
LM600Y-X35035N131P1S0	Kit modulo 35/35 versione 131	
LM600Y-X35035N311P1S0	Kit modulo 35/35 versione 311	
LM600Y-X31075N300P1S0	Kit modulo 31/75 versione 300	
LM600Y-X31075N131P1S0	Kit modulo 31/75 versione 131	
LM600Y-X31075N311P1S0	Kit modulo 31/75 versione 311	
LM600Y-X35075N300P1S0	Kit modulo 35/75 versione 300	
LM600Y-X35075N131P1S0	Kit modulo 35/75 versione 131	
LM600Y-X35075N311P1S0	Kit modulo 35/75 versione 311	
LM600Y-X31031NT6EP1S0	Kit modulo 31/31 versione TLF	
LM600Y-X31035NT6EP1S0	Kit modulo 31/35 versione TLF	
LM600Y-X35035NT6EP1S0	Kit modulo 35/35 versione TLF	
LM600Y-X31075NT6EP1S0	Kit modulo 31/75 versione TLF	
LM600Y-X35075NT6EP1S0	Kit modulo 35/75 versione TLF	

– Il codice dell'articolo si completa inserendo il profilo chiave del cliente.



Rotori MTL600

MTL™600

CODICE	DESCRIZIONE	PREZZO
LCMIAG023P031N	Rotore cilindro 3 in 1 31 mm MTL600 profilo 206	
LCMIAG043P031N	Rotore cilindro 3 in 1 31 mm MTL600 profilo 215	
LCMIAG053P031N	Rotore cilindro 3 in 1 31 mm MTL600 profilo 223	
LCMIAG063P031N	Rotore cilindro 3 in 1 31 mm MTL600 profilo 225	
LCMIAG023P032N	Rotore cilindro 3 in 1 32,5 mm MTL600 profilo 206	
LCMIAG043P032N	Rotore cilindro 3 in 1 32,5 mm MTL600 profilo 215	
LCMIAG053P032N	Rotore cilindro 3 in 1 32,5 mm MTL600 profilo 223	
LCMIAG063P032N	Rotore cilindro 3 in 1 32,5 mm MTL600 profilo 225	
LCMIAG023P034N	Rotore cilindro 3 in 1 34,5 mm MTL600 profilo 206	
LCMIAG043P034N	Rotore cilindro 3 in 1 34,5 mm MTL600 profilo 215	
LCMIAG053P034N	Rotore cilindro 3 in 1 34,5 mm MTL600 profilo 223	
LCMIAG063P034N	Rotore cilindro 3 in 1 34,5 mm MTL600 profilo 225	



Rotore MTL600

MTL800™



Kit modulo MTL800

CODICE	DESCRIZIONE	PREZZO
LM800Y-X31000N300P1S0	Kit modulo 31 versione 300	
LM800Y-X31000N131P1S0	Kit modulo 31 versione 131	
LM800Y-X31000N311P1S0	Kit modulo 31 versione 311	
LM800Y-X35000N300P1S0	Kit modulo 35 versione 300	
LM800Y-X35000N131P1S0	Kit modulo 35 versione 131	
LM800Y-X35000N311P1S0	Kit modulo 35 versione 311	
LM800Y-X75000N300P1S0	Kit modulo 75 versione 300	
LM800Y-X75000N131P1S0	Kit modulo 75 versione 131	
LM800Y-X75000N311P1S0	Kit modulo 75 versione 311	
LM800Y-X31031N300P1S0	Kit modulo 31/31 versione 300	
LM800Y-X31031N131P1S0	Kit modulo 31/31 versione 131	
LM800Y-X31031N311P1S0	Kit modulo 31/31 versione 311	
LM800Y-X31035N300P1S0	Kit modulo 31/35 versione 300	
LM800Y-X31035N131P1S0	Kit modulo 31/35 versione 131	
LM800Y-X31035N311P1S0	Kit modulo 31/35 versione 311	
LM800Y-X35035N300P1S0	Kit modulo 35/35 versione 300	
LM800Y-X35035N131P1S0	Kit modulo 35/35 versione 131	
LM800Y-X35035N311P1S0	Kit modulo 35/35 versione 311	
LM800Y-X31075N300P1S0	Kit modulo 31/75 versione 300	
LM800Y-X31075N131P1S0	Kit modulo 31/75 versione 131	
LM800Y-X31075N311P1S0	Kit modulo 31/75 versione 311	
LM800Y-X35075N300P1S0	Kit modulo 35/75 versione 300	
LM800Y-X35075N131P1S0	Kit modulo 35/75 versione 131	
LM800Y-X35075N311P1S0	Kit modulo 35/75 versione 311	

— Il codice dell'articolo si completa inserendo il profilo chiave del cliente.

MTL800™



N.B. Tutti i corpi sono già dotati di molle e contoperni.

Corpo MTL800

CODICE	DESCRIZIONE	PREZZO
LCM800A00031NS	Corpo modulare da 31 mm	
LCM800A00033NS	Corpo modulare da 33 mm	
LCM800A00035NS	Corpo modulare da 35 mm	
LCM800A00075NS	Corpo modulare da 75 mm	

MTL800™



Rotore cilindro MTL800

Rotore MTL800

CODICE	DESCRIZIONE	PREZZO
LCM800DXG031N	Rotore cilindro 31 mm MTL800 profilo 839B	
LCM800DXG032N	Rotore cilindro 32,5 mm MTL800 profilo 839B	
LCM800DXG035N	Rotore cilindro 34,5 mm MTL800 profilo 839B	
LCM800D3G031N	Rotore cilindro 3 in 1 31 mm MTL800 profilo 839B	
LCM800D3G032N	Rotore cilindro 3 in 1 32,5 mm MTL800 profilo 839B	
LCM800D3G035N	Rotore cilindro 3 in 1 34,5 mm MTL800 profilo 839B	

Componenti comuni per cilindri modulari

MTL™400
MTL™600
MTL™800

Corpo modulare per codolo - Tutte le piattaforme

CODICE	DESCRIZIONE	PREZZO
LCM00P00031NP	Corpo modulare per codolo	

N.B. Il corpo modulare per codolo non contiene molle e controperni.



Prolunga corpo

CODICE	DESCRIZIONE	PREZZO
LCM009SC005	Prolunga corpo da 5 mm	
LCM009SC010	Prolunga corpo da 10 mm	
LCM009SC015	Prolunga corpo da 15 mm	
LCM009SC020	Prolunga corpo da 20 mm	
LCM009SC025	Prolunga corpo da 25 mm	
LCM009SC030	Prolunga corpo da 30 mm	
LCM009SC035	Prolunga corpo da 35 mm	
LCM009SC040	Prolunga corpo da 40 mm	
LCM009SC045	Prolunga corpo da 45 mm	
LCM009SC000	Prolunga corpo per mezzo cilindro	



Prolunga interna rotore

CODICE	DESCRIZIONE	PREZZO
LCM0000074	Prolunga interna rotore d7 da 2 mm	
LCM001SR005	Prolunga interna rotore d7 da 5 mm	
LCM001SR007	Prolunga interna rotore d5 da 7 mm	
LCM001SR010	Prolunga interna rotore d5 da 10 mm	
LCM001SR012	Prolunga interna rotore d5 da 12 mm	
LCM001SR015	Prolunga interna rotore d5 da 15 mm	
LCM001SR017	Prolunga interna rotore d5 da 17 mm	
LCM001SR020	Prolunga interna rotore d5 da 20 mm	
LCM001SR022	Prolunga interna rotore d5 da 22 mm	
LCM001SR025	Prolunga interna rotore d5 da 25 mm	
LCM001SR027	Prolunga interna rotore d5 da 27 mm	
LCM001SR030	Prolunga interna rotore d5 da 30 mm	
LCM001SR032	Prolunga interna rotore d5 da 32 mm	
LCM001SR035	Prolunga interna rotore d5 da 35 mm	
LCM001SR037	Prolunga interna rotore d5 da 37 mm	
LCM001SR040	Prolunga interna rotore d5 da 40 mm	
LCM001SR042	Prolunga interna rotore d5 da 42 mm	
LCM001SR045	Prolunga interna rotore d5 da 45 mm	
LCM001SR047	Prolunga interna rotore d5 da 47 mm	



Prolunga interna rotore

MTL™400**MTL™600****MTL™800**

Prolunga esterna rotore

Prolunga esterna rotore

CODICE	DESCRIZIONE	PREZZO
LCM001AR007	Prolunga esterna rotore da 7 mm	
LCM001AR010	Prolunga esterna rotore da 10 mm	
LCM001AR012	Prolunga esterna rotore da 12 mm	
LCM001AR015	Prolunga esterna rotore da 15 mm	
LCM001AR017	Prolunga esterna rotore da 17 mm	
LCM001AR020	Prolunga esterna rotore da 20 mm	
LCM001AR022	Prolunga esterna rotore da 22 mm	
LCM001AR027	Prolunga esterna rotore da 27 mm	
LCM001AR030	Prolunga esterna rotore da 30 mm	
LCM001AR032	Prolunga esterna rotore da 32 mm	
LCM001AR035	Prolunga esterna rotore da 35 mm	
LCM001AR037	Prolunga esterna rotore da 37 mm	
LCM001AR040	Prolunga esterna rotore da 40 mm	
LCM001AR042	Prolunga esterna rotore da 42 mm	
LCM001AR045	Prolunga esterna rotore da 45 mm	
LCM001AR047	Prolunga esterna rotore da 47 mm	
LCM0000141	Prolunga esterna rotore per singolo cilindro	

Barra di collegamento

CODICE	DESCRIZIONE	PREZZO
LCM009BD011	Barra no. 1.1	
LCM009BD012	Barra no. 1.2	
LCM009BD013	Barra no. 1.3	
LCM009BD014	Barra no. 1.4	
LCM009BD015	Barra no. 1.5	
LCM009BD022	Barra no. 2.2	
LCM009BD023	Barra no. 2.3	
LCM009BD024	Barra no. 2.4	
LCM009BD025	Barra no. 2.5	
LCM009BD033	Barra no. 3.3	
LCM009BD034	Barra no. 3.4	
LCM009BD035	Barra no. 3.5	
LCM009BD044	Barra no. 4.4	
LCM009BD045	Barra no. 4.5	
LCM009BD055	Barra no. 5.5	
LCM009BM001	Barra no. 1	
LCM009BM002	Barra no. 2	
LCM009BM003	Barra no. 3	
LCM009BM004	Barra no. 4	
LCM009BM005	Barra no. 5	



Barra

Perno filettato per assemblaggio

CODICE	DESCRIZIONE	PREZZO
LCM009VB001	Perni filettati per assemblaggio corpi e barre	



Perni filettati

Kit chiave MTL400

CODICE	DESCRIZIONE	PREZZO
LCM400W-W300P	Kit tessera con 3 chiavi MTL400	
LCM400W-W131P	Kit tessera con 5 chiavi 131 MTL400	
LCM400W-W311P	Kit tessera con 5 chiavi 311 MTL400	

– Il codice dell'articolo si completa inserendo il profilo chiave del cliente.



MTL™400

Kit chiave MTL600

CODICE	DESCRIZIONE	PREZZO
LCM600W-W300P	Kit tessera con 3 chiavi MTL600	
LCM600W-W131P	Kit tessera con 5 chiavi 131 MTL600	
LCM600W-W311P	Kit tessera con 5 chiavi 311 MTL600	

– Il codice dell'articolo si completa inserendo il profilo chiave del cliente.



MTL™600

Kit chiave MTL800

CODICE	DESCRIZIONE	PREZZO
LCM800W-W300P	Kit tessera con 3 chiavi MTL800	
LCM800W-W131P	Kit tessera con 5 chiavi 131 MTL800	
LCM800W-W311P	Kit tessera con 5 chiavi 311 MTL800	

– Il codice dell'articolo si completa inserendo il profilo chiave del cliente.



MTL™800



Kit camma

CODICE	DESCRIZIONE	PREZZO
LCM00W00000	Kit camma STD	
LCM00W00238	Kit camma frizionato	
LCM00W00005	Kit camma 1/2 cilindro (8 posizioni)	
LCM00W00003	Kit camma cod. 31 o maggiore di 35	
LCM00W00004	Kit camma cod. 35	



Kit camma STD



Kit camma frizionato



Kit camma mezzo cilindro 30°



Kit camma mezzo cilindro 8 posizioni




Kit camma codolo 31 o maggiore di 35




Kit camma codolo 35


LCM00W00009	Kit camma ingranaggio Z10	
LCM00W00018	Kit camma ingranaggio Z13	
LCM00W00027	Kit camma ingranaggio Z14	
LCM00W00036	Kit camma ingranaggio Z18	




Ing. Z10



Ing. Z13



Ing. Z14



Ing. Z18

LCM0000369	Paletta speciale corta 19,3	
LCM-83600002	Paletta 0 gradi per codolo	
LCM0000050	Seeger conf. 100 pcs	



Camma speciale



Camma 0 gradi per codolo



Seeger

Imballo cilindri

CODICE	DESCRIZIONE	PREZZO
LCM0000166	Buste nere conf. 50 pcs	
LCM0000127	Buste 3in1 MTL400/600	
LCMT5000098	Buste 3in1 MTL800	
LCM800BOX02	Scatola 190X96X36	
LCM800BOX03	Cover di copertura x scatola LCM800BOX02	
LCM909003900	Etichetta distintiva piattaforma MTL400	
LCM909003800	Etichetta distintiva piattaforma MTL600	
LCM909003700	Etichetta distintiva piattaforma MTL800	
LC909002000	Sigillo di chiusura	
LC909000300	Etichetta stampata 80x80	




Come si compila la matrice di un sistema

Esempio di compilazione:

Mario (che avrà una sola chiave) è il titolare dell'azienda e apre con la sua chiave tutti i cilindri, nello schema vedi le X riportate in corrispondenza dell'intersezione tra la riga di Mario e le colonne di tutti i cilindri.

Anche per gli altri utenti vale il concetto che, dove c'è la X tra l'intersezione delle righe con le colonne, le chiavi aprono i cilindri, quindi, i magazzinieri (che avranno a disposizione 5 chiavi) aprono il centralino e il magazzino, ma non aprono gli uffici.

Anche per i cilindri vale lo stesso concetto che, se c'è la X, il cilindro viene aperto dalle chiavi, quindi, il cilindro Ufficio Direzione verrà aperto solo dalla chiave di Mario mentre i cilindri del centralino verranno aperti da tutte le chiavi.

						SEZIONE CILINDRI											
						Nr	Marc.	Marc.A.	Locazione	Tipo	Q.tà						
						Locksmith		Data									
						Sistema N°		Pag		N°Pag							
						Manutentore sistema		Profilo N°									
						Nome del sistema											
						Indirizzo											
						Approvazione											
Blocca lettere																	
SEZIONE CHIAVI						Nr	Marc.	Marc.A.	Locazione	Tipo	Q.tà						
Nr	Marc.	Marc.A.	Utente	Tipo	Q.ta	1	2	3	4	5							
1	A	Non indispens.	Mario	Standard	1	X	X	X	X	X							
2	B	"	Magazzinieri	"	5		X	X									
3	C	"	Giorgia	"	1		X		X								
4	D	"	Carlo / Sara	"	2		X	X	X								
5	E	"	Luca	"	1		X			X							

Il sistema è sviluppato nel seguente modo per quanto riguarda le chiavi:

La tipologia delle chiavi viene evidenziata da un numero progressivo da 1 a 5 nelle righe sotto la colonna **NR**

Tutte le chiavi verranno marchiate con una sigla tipo "A" nelle righe sotto la colonna **Marc.**

Ogni tipologia di chiave potrà avere un nome come **Mario** nelle righe sotto la colonna **Utente**.

Si potrà scegliere la tipologia della chiave se Standard, versione 2 in 1 o 3 in 1 sotto la colonna **Tipo**.

Nelle righe dovrete indicare la quantità di chiavi che volete per ogni singola tipologia sotto la colonna **Q.tà**.

NB Nelle righe sotto le colonne **A. Marc** e **App.** non è necessario inserire dei dati.

Il sistema è sviluppato nel seguente modo per quanto riguarda i cilindri:

Nelle colonne di fianco alla riga **NR** viene riportato un numero progressivo

Nelle colonne di fianco alla riga **Marc.** viene riportata una sigla che verrà marchiata sui cilindri.

Nelle colonne di fianco alla riga **Locazione** verrà indicato il luogo dove si installerà il cilindro.

Nelle colonne di fianco alla riga **Tipo** viene riportata la misura del cilindro.

Nelle colonne di fianco alla riga **Q.tà** viene riportata la quantità di cilindri da voi richiesta per quella locazione.

NB Nelle colonne di fianco alle righe **A. Marc**, **App.** e **LM** non è necessario inserire dei dati.



ELMECH ELMECH

168	Spioncini elettronici
170	Code-It®
172	SMARTair®
174	MT5® CLIQ®




ELMECH

Con la sua gamma di soluzioni per accessi elettronici, Mul-T-Lock® è sicuramente all'avanguardia nei sistemi per il controllo degli accessi elettromeccanici.

Infatti è in grado di fornire sia soluzioni stand-alone facili e di immediata programmazione che una qualità elevata di soluzioni off-line e on-line.

Indicate in particolar modo per gli utenti commerciali che necessitano una maggior attenzione ai loro sistemi di controllo accessi, quali: uffici, ospedali, aziende, banche; ovunque uno storico degli avvenimenti e/o delle fasce orarie sia necessario.

Spioncini elettronici per porte d'entrata



La gamma di spioncini elettronici garantisce un'ulteriore livello di sicurezza agli ingressi, possono essere installati con facilità direttamente dal cliente.

Gli schermi offrono una perfetta e ampia visuale dell'esterno porta, sono disponibili versioni con sensore di movimento, memoria interna e funzione notturna.

Una gamma di spioncini all'avanguardia che si ispirano alla filosofia dell'alta sicurezza propria di Mul-T-Lock®, leader mondiale nella sicurezza per gli accessi.

GotU + 5140

CODICE	DESCRIZIONE	PREZZO
<small>TIPOLOGIA</small>		
LM51400L	Spioncino elettronico con registrazione automatica e sensore di movimento ottone	
LM5140CS	Spioncino elettronico con registrazione automatica e sensore di movimento cromo satinato	
LMCAM51400L	Ricambio camera 5150 ottone	
LMCAM5140CS	Ricambio camera 5150 ottone	



GotU + 3202

CODICE	DESCRIZIONE	PREZZO
<small>TIPOLOGIA</small>		
LM3202CS	Spioncino elettronico con possibilità foto e visione notturna cromo satinato	
LMCAM3202CS	Ricambio camera 3202 cromo satinato	



GotU 1201

CODICE	DESCRIZIONE	PREZZO
<small>TIPOLOGIA</small>		
LM1201OL	Spioncino elettronico standard ottone	
LM1201CS	Spioncino elettronico standard cromo satinato	
LM1201B	Spioncino elettronico standard bianco	
LM1201N	Spioncino elettronico standard nero	
LMCAM1201OL	Ricambio camera 1201 ottone	
LMCAM1201CS	Ricambio camera 1201 cromo satinato	
LMCAM1201B	Ricambio camera 1201 bianco	
LMCAM1201N	Ricambio camera 1201 nero	



Code-It®

Sicuri in un secondo



Code-It®
Electronic Security Handle

Solo un secondo, è il tempo sufficiente per compiere un furto di informazioni, strumenti professionali e altri oggetti di valore, approfittando di brevi assenze degli impiegati dai loro uffici.

Code-It® è la maniglia di sicurezza elettronica Mul-T-Lock®, che in modo semplice ed efficace riduce tali occasioni.

Questa innovativa soluzione prevede un meccanismo di blocco automatico, installato all'interno della maniglia, grazie al quale la serratura può essere poi sbloccata solo inserendo un codice personale.

Potete stare tranquilli: le vostre proprietà saranno protette in ogni secondo. L'installazione di Code-It® è facile, veloce e sicura: viene installata in piena sicurezza dall'interno e il meccanismo è alimentato a batterie interne.

Si adatta alla maggior parte delle porte esistenti, con spessore da 35 a 80 mm, garantendo una facile sostituzione per la maggior parte delle maniglie in commercio.

Il blocco avviene con 2 modalità operative:

- blocco automatico, chiudendo la porta senza bisogno della chiave, in quanto la maniglia è sempre attivata e per disattivarla è necessario inserire il codice;
- blocco manuale, premendo un pulsante, in quanto la maniglia è sempre disattiva e per attivarla è necessario premere un pulsante.

Lo sblocco è un'operazione molto semplice: basta inserire un codice di 4-6 cifre nel tastierino presente sulla maniglia ed il gioco è fatto! Possono essere memorizzati fino a 9 codici separati per utilizzatori diversi.

Maniglia Code-It

CODICE	DESCRIZIONE	PREZZO
TIPOLOGIA		
ACH004L	Maniglia completa Code-It Cromo Satinata Sinistra	
ACH004R	Maniglia completa Code-It Cromo Satinata Destra	
ACH2040	Maniglia completa senza tastiera Code-It Cromo Satinata	



Martellina DK Code-It

CODICE	DESCRIZIONE	PREZZO
TIPOLOGIA		
ACH104L	Martellina DK Code-It Cromo Satinata Sinistra	
ACH104R	Martellina DK Code-It Cromo Satinata Destra	



Espositore da banco

CODICE	DESCRIZIONE	PREZZO
TIPOLOGIA		
L904002300	Espositore da banco maniglia Code-It	

Materiale pubblicitario

CODICE	DESCRIZIONE	PREZZO
TIPOLOGIA		
L902001700	Espositore da banco porta depliant 10x21	
L902001900	Depliant 10x21 Code-It	

SMARTair® - Libertà e flessibilità per il controllo degli accessi



SMARTair® è l'innovativo sistema per il controllo degli accessi di Mul-T-Lock®, che, con un minimo impegno da parte dell'utente, fa crescere notevolmente il livello di sicurezza, garantendo un controllo completo degli accessi a tutte le porte.

È la soluzione giusta per chi cerca libertà e flessibilità nel controllo degli accessi, prevedendo un'installazione facile:

si monta direttamente sulle serrature meccaniche esistenti, liberando da complicati cablaggi e complesse e costose procedure di installazione e programmazione.

SMARTair® soddisfa le più diverse e specifiche esigenze per il controllo accessi: dalla semplice programmazione di più tessere mediante una tessera di programmazione (SMARTair® Stand Alone) fino alla gestione in tempo reale e wireless (SMARTair® On Air).

Risponde efficacemente alle richieste di molteplici settori: case di riposo, scuole e università, ospedali e cliniche, enti pubblici, aziende private, aeroporti, palestre e molto altro ancora.

Per garantire piena efficacia alle richieste di sicurezza e nella gestione e controllo degli accessi direttamente e remotamente da PC, SMARTair® ti consente di:

- effettuare modifiche e aggiornamenti della programmazione e delle autorizzazioni;
- abilitare autorizzazioni di aperture per fasce orarie;
- rilasciare istantaneamente l'autorizzazione o l'annullamento delle licenze agli utenti.



SMARTair® può essere dotato di lettore Smart Card con tecnologia di prossimità HiD iClass o Mifare, per garantire la sicurezza e la flessibilità che vi aspettate.

SMARTair® - Lettore di prossimità Mifare

SMARTair® con tecnologia lettore Mifare permette di implementare applicazioni delle smart card come distributori automatici, vendita di biglietti per eventi e gestione delle tessere fedeltà, applicazioni aziendali e universitari, oltre ad ovviamente i sistemi di controllo accessi. Mifare è la contactless smart technology più diffusa al mondo, che può essere inserita sia nelle smart card che nei lettori:

- ISO 14443A;
- 13,56 MHz;
- 1K, 4K, Ultra Leggero;
- massima sicurezza e informazioni criptate;
- possibilità multi-uso;
- funzionalità R&W.

SMARTair® - Lettore di prossimità iClass

SMARTair® con tecnologia lettore iClass permette un controllo degli accessi più potente, versatile e sicuro.

Il livello di sicurezza aumenta grazie all'autenticazione.

mifare®



*** Prodotto gestito a progetto, chiedere informazioni in azienda.**

MT5® CLIQ® - La giusta combinazione tra alta sicurezza e tecnologia avanzata



Avanzare senza incertezze verso la sfida tecnologica dell'alta sicurezza con MT5® CLIQ®, la soluzione intelligente di Mul-T-Lock®.

MT5® CLIQ® è la combinazione fortunata tra la piattaforma meccanica MT5®, progettata per garantire la massima protezione, flessibilità e convenienza e il blocco elettromeccanico CLIQ®, che garantisce gestione sicura e controllo su tutti i punti di accesso.

MT5® CLIQ® significa sicurezza e tecnologia, grazie al meccanismo di doppia o tripla chiusura che fornisce i massimi livelli di blocco e alla microtecnologia che permette di far evolvere il sistema ad alta sicurezza.

*** Prodotto gestito a progetto, chiedere informazioni in azienda.**





- Controlla tutte le autorizzazioni di accesso programmando individualmente ogni chiave e ogni cilindro MT5® CLIQ®.
- Non c'è bisogno di smontare e sostituire i cilindri per disabilitare una chiave; è sufficiente cancellare la chiave dal computer e il sistema ritorna in piena sicurezza!
- Non sono necessarie complesse e costose operazioni di cablaggio e preparazione dei cilindri.
- L'installazione di MT5® CLIQ® è facile come quella di un normalissimo cilindro meccanico.
- Le registrazioni accurate delle tracce di controllo permettono di conoscere quale chiave ha aperto la serratura e quando.
- Il sistema meccanico può essere aggiornato selettivamente e con costi contenuti, in base alle esigenze dei vostri clienti.





SERRATURE PER BLINDATI

LOCKS FOR ARMOURED DOORS

- 179 CE - Serrature per cilindri europei
- 199 OMEGA BLUE - La serratura che rivoluziona la sicurezza
- 223 MATRIX - Serrature a doppia mappa con meccanismo a ingranaggi
- 242 Chiavi e accessori per serrature doppia mappa
- 244 Accessori per serrature CE, OMEGA BLUE, MATRIX
- 246 Serratura triplice ad applicare SF 2400
- 248 Serratura per serrande 6 punti di chiusura

GAMMA CE

- 180 Esempio codifica serratura CE
- 182 Serie "M" Cilindro europeo
- 185 Serie "C" Cilindro europeo
- 188 Serie "D" Cilindro europeo
- 189 Serie "G" Cilindro europeo
- 191 Gamma Defender Mul-T-Lock® per serrature a cilindro europeo
- 192 Defendo ø46 e ø50 per serrature a cilindro europeo
- 195 Defendo Plus per serrature a cilindro europeo
- 196 Bocchette plus ø50 per serrature a cilindro europeo



EN 12209:2016

EN 12209:2003

Le serrature Mul-T-Lock® sono state certificate con il massimo grado* di resistenza all'effrazione in Classe 7.

* La scala di resistenza all'effrazione viene espresso su una scala di valori da 1 a 7.

CE

Serrature per cilindri europei

CE è l'innovativa serratura a cilindro europeo di Mul-T-Lock®. Il cilindro europeo è stato introdotto successivamente alla doppia mappa ed è stato subito apprezzato per le ridotte **dimensioni** e l'**adattabilità** a tutte le porte; caratterizzato dalla forma a fungo, i perni e le molle al suo interno definiscono la cifratura della chiave. Il sistema della serratura a cilindro europeo di Mul-T-Lock® garantisce l'**invulnerabilità**, rispettando rigidi parametri di sicurezza, e resiste brillantemente ai tentativi di effrazione violenta. È **compatibile** con le principali serrature per blindati presenti sul mercato.

I PUNTI DI FORZA DI CE®

LOG Lock Out Guardian

Questo innovativo sistema eleva l'invulnerabilità della serratura, mantenendo costantemente monitorata la protezione del cilindro. In caso di tentata effrazione a porta chiusa, un blocco meccanico rende la serratura inutilizzabile.

Versatile



Le serrature CE® sono compatibili con i più diffusi modelli in commercio. L'inserimento del sistema di fissaggio del cilindro frontale garantisce la sua versatilità e nel contempo unicità con il doppio fissaggio, laterale e frontale.

Discreto e silenzioso

Il meccanismo a ingranaggi della serratura per cilindro europeo si distingue per la discrezione e per la silenziosità, in quanto demoltiplica lo sforzo del meccanismo stesso e di conseguenza il rumore dello scatto.


BST (opzionale)

La nuova tecnologia brevettata BST, Blue Silence Technology, rivoluziona il concetto di serenità. Stessa sicurezza, zero rumore. BST è performante. Progettato per raggiungere 500.000 cicli, il sistema permette una riduzione del rumore fino al -60% rispetto a uno scrocco tradizionale in metallo.



GAMMA CE

Esempio codifica serratura CE



- 1 SINGOLO
- 2 DOPPIO
- 3 DOPPIO CON FUNZIONE INTERBLOCCO
- 4 DOPPIO CON FUNZIONE LIMITATORE DI APERTURA
- 5 DOPPIO CON FUNZIONE LIMITATORE DI APERTURA E FUNZIONE INTERBLOCCO
- A SINGOLO A 5 CATENACCI E SENZA SCROCCO

SERRATURA

FRONTALE

COMPATIBILITÀ
SERRATURE

VERSIONE

MECCANISMO

LCT

S

M

0

1

1

2

3

4

5


LCT SERRATURA CE
LOG (Lock Out Guardian)

S SENZA FRONTALE
F CON FRONTALE

M SERIE M
C SERIE C
D SERIE D
G SERIE G


0 STANDARD
B Blue Silence Technology
C Certificata CE

Serie M



Caratterizzata da interasse di fissaggio 108 mm

Serie C



Caratterizzata da interasse di fissaggio 72 mm

Serie D



Caratterizzata da interasse di fissaggio 108 mm

Serie G



Caratterizzata da interasse di fissaggio 108 mm con dadi in gabbia

**SPORGENZA
CHIAVISTELLO**

03

6

- 03 SPORGENZA 3 mm
- 05 SPORGENZA 5 mm
- 13 SPORGENZA 13 mm

**INTERASSE
CHIAVISTELLI**

28

7

- 28 I = 28 mm
- 37 I = 37 mm

**TIPO
BOCCOLA**

0

8

- 0 STANDARD
- 1 SP 1 mm
- 2 SP 1,5 mm
- 3 SP 2,5 mm

**DADI
IN GABBIA**

D

9


- 0 SENZA DADI
- D CON DADI

CONFEZIONE

A


10

- A CONFEZIONE INDUSTRIALE 5 PZ.
- B CONFEZIONE SINGOLA
- C CONFEZIONE SHUTTLE 90 PZ.




03

Sporgenza standard
per serie M e C




05

Sporgenza unica
per serie D e G




13

Sporgenza standard
per serie M e C



28



37



A



B



C


GAMMA CE

SERIE "M"

CILINDRO EUROPEO



LCTSM01



LCTSM0A

Caratteristiche tecniche

- Triplice chiusura a cilindro europeo a 3 mandate con scrocco Ø 20 mm azionato da chiave e da quadro maniglia 8
- Entrata chiave mm 65
- Corsa chiavistelli mm 30
- Corsa leve di rinvio mm 20
- LOG Lock Out Guardian: blocco meccanico in caso di estrazione del Defender, con sistema di attivazione brevettato.
- Doppio sistema di fissaggio cilindro, frontale e laterale.

N.B. A serratura chiusa la maniglia non sgancia lo scrocco.
L'articolo è reversibile DX/SX.

- Per ottenere il codice della serratura con Blue Silence Technology alla voce **VERSIONE** sostituire lo 0 con la lettera B. Il costo del supplemento è pari a € 3,05.

Per ottenere il codice con certificazione CE alla voce **VERSIONE** sostituire lo 0 con la lettera C. Il costo del supplemento è pari a € 5,60.

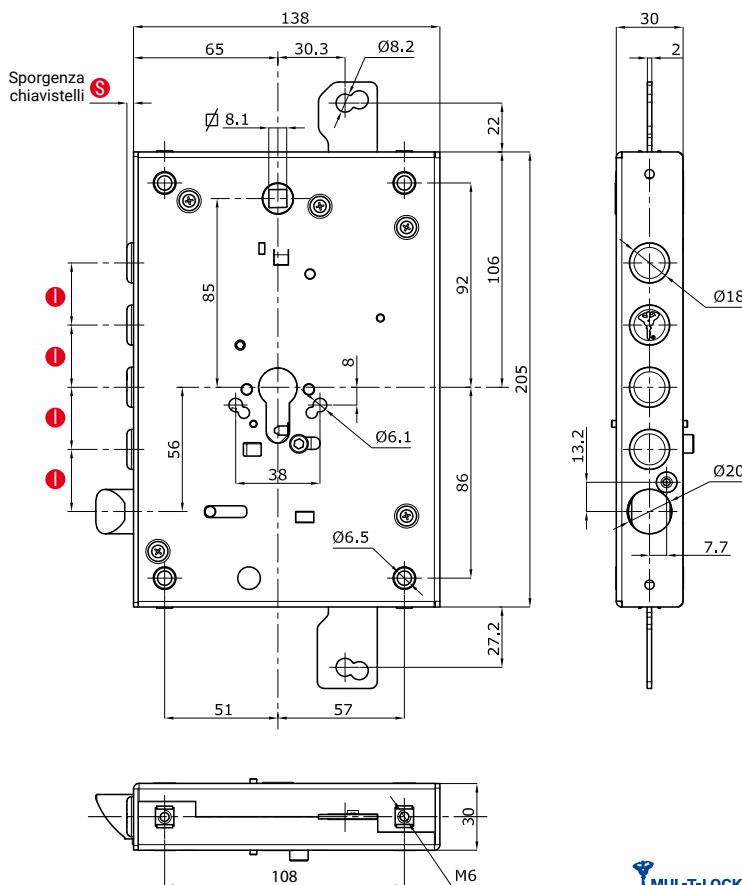
- Per ottenere il codice della serratura con frontale alla voce **FRONTALE** sostituire la lettera S con la lettera F. Il costo del supplemento è pari a € 16,25.

Serratura con chiusura a cilindro europeo, singolo meccanismo serie "M"

CODICE		DESCRIZIONE										PREZZO					
TIPOLOGIA	FRONTALE	RETROFIT	VERSIONE	MECCANISMO	SPORGENZA	INTERASSE	TIPO BOCCOLA	DADI IN GABBIA	CONFEZIONE	CHIAVISTELLI	SCROCCO	FISS. CON BOCCOLE	FISS. CON DADI GABBIA	FUNZ. INTERBLOCCO	LIMITATORE DI APERTURA	CONF. INDUST. 5 PZ.	CONF. SINGOLA
LCT	S	M	0	1	03	28	0	0	A	4	•	•			•		
LCT	S	M	0	1	03	28	0	D	B	4	•	•			•		
LCT	S	M	0	1	03	37	0	0	A	3	•	•			•		
LCT	S	M	0	1	03	37	0	D	B	3	•	•			•		
LCT	S	M	0	1	13	28	0	0	A	4	•	•			•		
LCT	S	M	0	1	13	28	0	D	B	4	•	•			•		
LCT	S	M	0	1	13	37	0	0	A	3	•	•			•		
LCT	S	M	0	1	13	37	0	D	B	3	•	•			•		

Serratura con chiusura a cilindro europeo, singolo meccanismo serie "M" senza scrocco

CODICE		DESCRIZIONE										PREZZO					
TIPOLOGIA	FRONTALE	RETROFIT	VERSIONE	MECCANISMO	SPORGENZA	INTERASSE	TIPO BOCCOLA	DADI IN GABBIA	CONFEZIONE	CHIAVISTELLI	SCROCCO	FISS. CON BOCCOLE	FISS. CON DADI GABBIA	FUNZ. INTERBLOCCO	LIMITATORE DI APERTURA	CONF. INDUST. 5 PZ.	CONF. SINGOLA
LCT	S	M	0	A	03	28	0	0	A	5	•	•			•		
LCT	S	M	0	A	03	28	0	D	B	5	•	•			•		
LCT	S	M	0	A	13	28	0	0	A	5	•	•			•		
LCT	S	M	0	A	13	28	0	D	B	5	•	•			•		



Serratura con chiusura a cilindro europeo, doppio meccanismo serie "M"

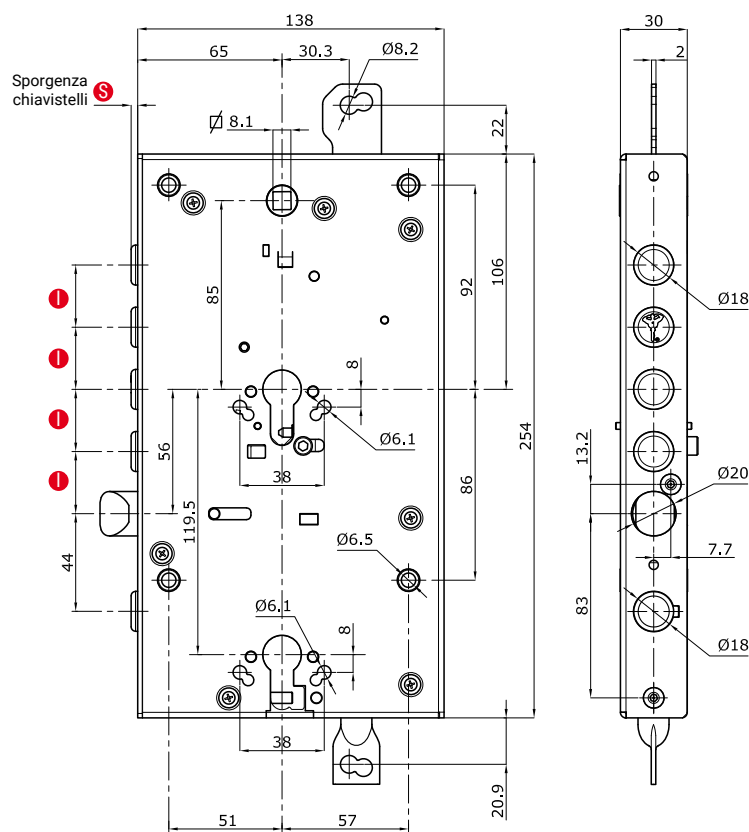
CODICE		DESCRIZIONE								PREZZO						
TIPOLOGIA	FRONTALE RETROFIT	VERSIONE	MECCANISMO	SPORGENZA	INTERASSE	TIPO BOCCOLA	DADI IN GABBIA	CONFEZIONE	CHIAVISTELLI	SCROCCO	FISS. CON BOCCOLE	FISS. CON DADI GABBIA	FUNZ. INTERBLOCCO	LIMITATORE DI APERTURA	CONF.Industr. 5 Pz.	CONF. SINGOLA
LCT	S	M	0	2	03	28	0	0	B	5	•	•				•
LCT	S	M	0	2	03	37	0	0	B	4	•	•				•
LCT	S	M	0	2	13	28	0	0	B	5	•	•				•
LCT	S	M	0	2	13	37	0	0	B	4	•	•				•



LCTSM02/3

Serratura con chiusura a cilindro europeo, doppio meccanismo serie "M" senza funzione interblocco

CODICE		DESCRIZIONE								PREZZO						
TIPOLOGIA	FRONTALE RETROFIT	VERSIONE	MECCANISMO	SPORGENZA	INTERASSE	TIPO BOCCOLA	DADI IN GABBIA	CONFEZIONE	CHIAVISTELLI	SCROCCO	FISS. CON BOCCOLE	FISS. CON DADI GABBIA	FUNZ. INTERBLOCCO	LIMITATORE DI APERTURA	CONF.Industr. 5 Pz.	CONF. SINGOLA
LCT	S	M	0	3	03	28	0	0	B	5	•	•				•
LCT	S	M	0	3	03	37	0	0	B	4	•	•				•
LCT	S	M	0	3	13	28	0	0	B	5	•	•				•
LCT	S	M	0	3	13	37	0	0	B	4	•	•				•



Caratteristiche tecniche

- Triplice chiusura cilindro europeo a 3 mandate con scrocco Ø 20 mm azionato da chiave e da quadro maniglia 8
- Serratura di servizio a cilindro europeo a 2 mandate con chiavistello tondo Ø 18 mm
- Entrata chiave mm 65
- Corsa chiavistelli mm 30
- Corsa chiavistello di servizio mm 22
- Corsa leve di rinvio mm 20
- LOG Lock Out Guardian: blocco meccanico in caso di estrazione del Defender, con sistema di attivazione brevettato.
- Doppio sistema di fissaggio cilindro, frontale e laterale.

Interblocco (LCTSM03)

La funzione consente alla serratura di servizio di bloccare/sbloccare quella principale quando quest'ultima si trova a chiavistelli completamente fuori o completamente dentro.

N.B. A serratura chiusa la maniglia non sgancia lo scrocco.
L'articolo è reversibile DX/SX.

- Per ottenere il codice della serratura con Blue Silence Technology alla voce VERSIONE sostituire lo 0 con la lettera B. Il costo del supplemento è pari a € 3,05.

Per ottenere il codice con certificazione CE alla voce VERSIONE sostituire lo 0 con la lettera C. Il costo del supplemento è pari a € 5,60.

- Per ottenere il codice della serratura con frontale alla voce FRONTALE sostituire la lettera S con la lettera F. Il costo del supplemento è pari a € 16,25.

- Possibilità per le serrature doppio meccanismo (2/3) di inserire i dadi in gabbia. Per ottenere il codice della serratura con dadi in gabbia, alla voce DADI IN GABBIA sostituirlo 0 con la lettera D. Il costo del supplemento è pari a € 2,50.



LCTSM04/5

Serratura con chiusura a cilindro europeo, doppio meccanismo serie "M" con funzione limitatore di apertura

CODICE		DESCRIZIONE										PREZZO					
TIPOLOGIA	FRONTALE	RETROFIT	VERSIONE	MECCANISMO	SPORGENZA	INTERASSE	TIPO BOCCOLA	DADI IN GABBIA	CONFEZIONE	CHIAVISTELLI	SCROCCO	FISS. CON BOCCOLE	FISS. CON DADI GABBIA	FUNZ. INTERBLOCCO	LIMITATORE DI APERTURA	CONF. INDISTR. 5 PZ.	CONF. SINGOLA
LCT	S	M	0	4	03	28	0	0	B	5
LCT	S	M	0	4	03	37	0	0	B	4
LCT	S	M	0	4	13	28	0	0	B	5
LCT	S	M	0	4	13	37	0	0	B	4

Serratura con chiusura a cilindro europeo, doppio meccanismo serie "M" con funzione limitatore di apertura e interblocco

CODICE		DESCRIZIONE										PREZZO					
TIPOLOGIA	FRONTALE	RETROFIT	VERSIONE	MECCANISMO	SPORGENZA	INTERASSE	TIPO BOCCOLA	DADI IN GABBIA	CONFEZIONE	CHIAVISTELLI	SCROCCO	FISS. CON BOCCOLE	FISS. CON DADI GABBIA	FUNZ. INTERBLOCCO	LIMITATORE DI APERTURA	CONF. INDISTR. 5 PZ.	CONF. SINGOLA
LCT	S	M	0	5	03	28	0	0	B	5
LCT	S	M	0	5	03	37	0	0	B	4
LCT	S	M	0	5	13	28	0	0	B	5
LCT	S	M	0	5	13	37	0	0	B	4

Caratteristiche tecniche

- Triplice chiusura cilindro europeo a 3 mandate con scrocco Ø 20 mm azionato da chiave e da quadro maniglia 8
- Serratura di servizio a cilindro europeo a 2 mandate con chiavistello tondo Ø 18 mm
- Entrata chiave mm 65
- Corsa chiavistelli mm 30
- Corsa chiavistello di servizio mm 22
- Corsa leve di rinvio mm 20
- LOG Lock Out Guardian: blocco meccanico in caso di estrazione del Defender, con sistema di attivazione brevettato.
- Doppio sistema di fissaggio cilindro, frontale e laterale.

Limitatore di apertura (LCTSM04-LCTSM05)

La funzione consente l'apertura in sicurezza, agganciando l'apposita asta della porta blindata.

Interblocco (LCTSM05)

La funzione consente alla serratura di servizio di bloccare/sbloccare quella principale quando quest'ultima si trova a chiavistelli completamente fuori o completamente dentro.

N.B. A serratura chiusa la maniglia non sgancia lo scrocco.

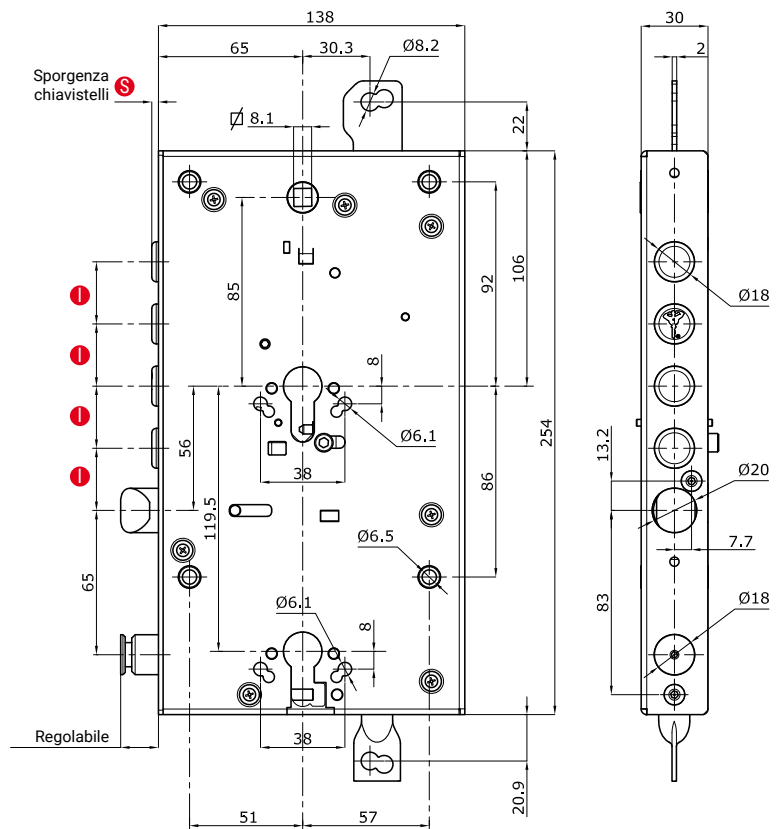
L'articolo è reversibile DX/SX.

- Per ottenere il codice della serratura con Blue Silence Technology alla voce VERSIONE sostituire lo 0 con la lettera B. Il costo del supplemento è pari a € 3,05.

Per ottenere il codice con certificazione CE alla voce VERSIONE sostituire lo 0 con la lettera C. Il costo del supplemento è pari a € 5,60.

- Per ottenere il codice della serratura con frontale alla voce FRONTALE sostituire la lettera S con la lettera F. Il costo del supplemento è pari a € 16,25.

- Possibilità per le serrature doppio meccanismo (4/5) di inserire i dadi in gabbia. Per ottenere il codice della serratura con dadi in gabbia, alla voce DADI IN GABBIA sostituirlo lo 0 con la lettera D. Il costo del supplemento è pari a € 2,50.

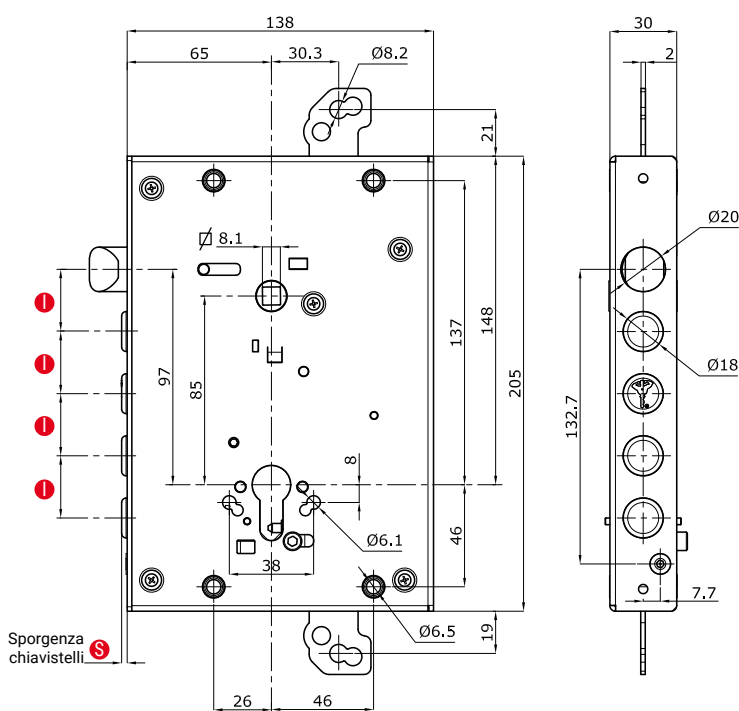


Serratura con chiusura a cilindro europeo, doppio meccanismo serie "C" con funzione limitatore di apertura

CODICE										DESCRIZIONE					PREZZO		
TIPOLOGIA	FRONTALE	RETROFIT	VERSIONE	MECCANISMO	SPORGENZA	INTERASSE	TIPO BOCCOLA	DADI IN GABBIA	CONFEZIONE	CHIAVISTELLI	SCROCCO	FISS. CON BOCCOLE	FISS. CON DADI GABBIA	FUNZ. INTERBLOCCO	LIMITATORE DI APERTURA	CONF.Industr. 5 PZ.	CONF. SINGOLA
LCT	S	C	0	1	03	28	0	0	A	4	•	•	•	•	•	•	•
LCT	S	C	0	1	03	28	0	0	B	4	•	•	•	•	•	•	•
LCT	S	C	0	1	03	37	0	0	A	3	•	•	•	•	•	•	•
LCT	S	C	0	1	03	37	0	0	B	3	•	•	•	•	•	•	•
LCT	S	C	0	1	13	28	0	0	A	4	•	•	•	•	•	•	•
LCT	S	C	0	1	13	28	0	0	B	4	•	•	•	•	•	•	•
LCT	S	C	0	1	13	37	0	0	A	3	•	•	•	•	•	•	•
LCT	S	C	0	1	13	37	0	0	B	3	•	•	•	•	•	•	•

Serratura con chiusura a cilindro europeo, singolo meccanismo serie "C" senza scrocco

CODICE										DESCRIZIONE					PREZZO		
TIPOLOGIA	FRONTALE	RETROFIT	VERSIONE	MECCANISMO	SPORGENZA	INTERASSE	TIPO BOCCOLA	DADI IN GABBIA	CONFEZIONE	CHIAVISTELLI	SCROCCO	FISS. CON BOCCOLE	FISS. CON DADI GABBIA	FUNZ. INTERBLOCCO	LIMITATORE DI APERTURA	CONF.Industr. 5 PZ.	CONF. SINGOLA
LCT	S	C	0	A	03	28	0	0	A	5	•	•	•	•	•	•	•
LCT	S	C	0	A	03	28	0	0	B	5	•	•	•	•	•	•	•
LCT	S	C	0	A	13	28	0	0	A	5	•	•	•	•	•	•	•
LCT	S	C	0	A	13	28	0	0	B	5	•	•	•	•	•	•	•



LCTSC01



LCTSC0A

GAMMA CE SERIE "C" CILINDRO EUROPEO

Caratteristiche tecniche

- Triplice chiusura a cilindro europeo a 3 mandate con scrocco Ø 20 mm azionato da chiave e da quadro maniglia 8.
- Entrata chiave mm 65
- Corsa chiavistelli mm 30
- Corsa leve di rinvio mm 20
- LOG Lock Out Guardian: blocco meccanico in caso di estrazione del Defender, con sistema di attivazione brevettato.
- Doppio sistema di fissaggio cilindro, frontale e laterale.

N.B. A serratura chiusa la maniglia non sgancia lo scrocco.
L'articolo è reversibile DX/SX.

- Per ottenere il codice della serratura con Blue Silence Technology alla voce VERSIONE sostituire lo 0 con la lettera B. Il costo del supplemento è pari a € 3,05.

Per ottenere il codice con certificazione CE alla voce VERSIONE sostituire lo 0 con la lettera C. Il costo del supplemento è pari a € 5,60.

- Per ottenere il codice della serratura con frontale alla voce FRONTALE sostituire la lettera S con la lettera F. Il costo del supplemento è pari a € 16,25.



LCTSC02/3

Serratura con chiusura a cilindro europeo, doppio meccanismo serie "C"

TIPOLOGIA		DESCRIZIONE										PREZZO				
FRONTALE	RETROFIT	VERSIONE	MECCANISMO	SPORGENZA	INTERASSE	TIPO BOCCOLA	DADI IN GABBIA	CONFEZIONE	CHIAVISTELLI	SCROCCO	FISS. CON BOCCOLE	FISS. CON DADI GABBIA	FUNZ. INTERBLOCCO	LIMITATORE DI APERTURA	CONF. INDUSTR. 5 PZ.	CONF. SINGOLA
LCT	S	C	0	2	03	28	0	0	B	5	•	•				•
LCT	S	C	0	2	03	37	0	0	B	4	•	•				•
LCT	S	C	0	2	13	28	0	0	B	5	•	•				•
LCT	S	C	0	2	13	37	0	0	B	4	•	•				•

Serratura con chiusura a cilindro europeo, doppio meccanismo serie "C" con funzione interblocco

TIPOLOGIA		DESCRIZIONE										PREZZO				
FRONTALE	RETROFIT	VERSIONE	MECCANISMO	SPORGENZA	INTERASSE	TIPO BOCCOLA	DADI IN GABBIA	CONFEZIONE	CHIAVISTELLI	SCROCCO	FISS. CON BOCCOLE	FISS. CON DADI GABBIA	FUNZ. INTERBLOCCO	LIMITATORE DI APERTURA	CONF. INDUSTR. 5 PZ.	CONF. SINGOLA
LCT	S	C	0	3	03	28	0	0	B	5	•	•	•			•
LCT	S	C	0	3	03	37	0	0	B	4	•	•	•			•
LCT	S	C	0	3	13	28	0	0	B	5	•	•	•			•
LCT	S	C	0	3	13	37	0	0	B	4	•	•	•			•

Caratteristiche tecniche

- Triplice chiusura cilindro europeo a 3 mandate con scrocco Ø 20 mm azionato da chiave e da quadro maniglia 8
- Serratura di servizio a cilindro europeo a 2 mandate con chiavistello tondo Ø 18 mm
- Entrata chiave mm 65
- Corsa chiavistelli mm 30
- Corsa chiavistello di servizio mm 22
- Corsa leve di rinvio mm 20
- LOG Lock Out Guardian: blocco meccanico in caso di estrazione del Defender, con sistema di attivazione brevettato.
- Doppio sistema di fissaggio cilindro, frontale e laterale.

Interblocco (LCTSC03)

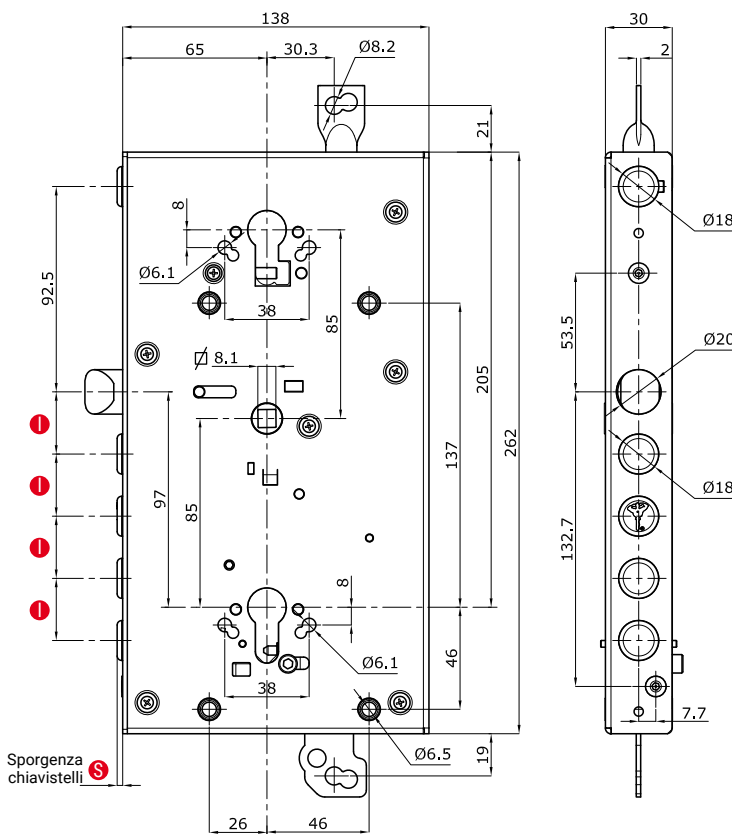
La funzione consente alla serratura di servizio di bloccare/sbloccare quella principale quando quest'ultima si trova a chiavistelli completamente fuori o completamente dentro.

N.B. A serratura chiusa la maniglia non sgancia lo scrocco. L'articolo è reversibile DX/SX.

- Per ottenere il codice della serratura con Blue Silence Technology alla voce **VERSIONE** sostituire lo 0 con la lettera B. Il costo del supplemento è pari a € 3,05.

Per ottenere il codice con certificazione CE alla voce **VERSIONE** sostituire lo 0 con la lettera C. Il costo del supplemento è pari a € 5,60.

- Per ottenere il codice della serratura con frontale alla voce **FRONTALE** sostituire la lettera S con la lettera F. Il costo del supplemento è pari a € 16,25.

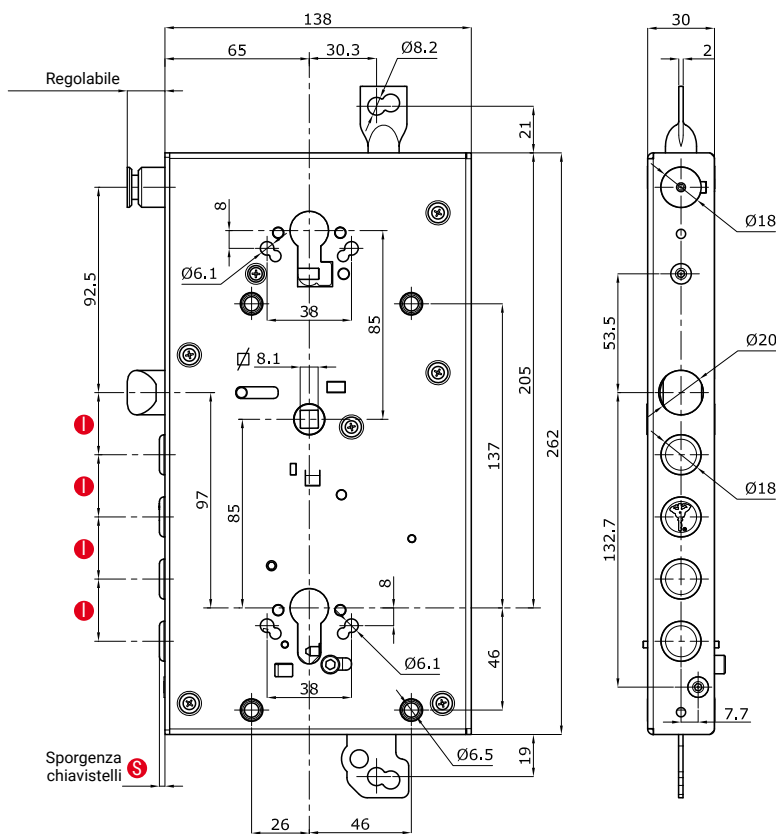


Serratura con chiusura a cilindro europeo, doppio meccanismo serie "C" con funzione limitatore di apertura

TIPOLOGIA										DESCRIZIONE	PREZZO						
FRONTALE	RETROFIT	VERSIONE	MECCANISMO	SPORGENZA	INTERASSE	TIPO BOCCOLA	DADI IN GABBIA	CONFEZIONE		CHIAVISTELLI	SCROCCO	FISS. CON BOCCOLE	FISS. CON DADI / GABBIA	FUNZ. INTERBLOCCO	LIMITATORE DI APERTURA	CONF.Industr. 5 Pz.	CONF. SINGOLA
LCT S C 0 4 03 28 0 0 B	5	•	•	•	•	•	•	•	•	•	•	•	•	•	•	•	•
LCT S C 0 4 03 37 0 0 B	4	•	•	•	•	•	•	•	•	•	•	•	•	•	•	•	•
LCT S C 0 4 13 28 0 0 B	5	•	•	•	•	•	•	•	•	•	•	•	•	•	•	•	•
LCT S C 0 4 13 37 0 0 B	4	•	•	•	•	•	•	•	•	•	•	•	•	•	•	•	•

Serratura con chiusura a cilindro europeo, doppio meccanismo serie "C" con funzione limitatore di apertura e interblocco

TIPOLOGIA										DESCRIZIONE	PREZZO						
FRONTALE	RETROFIT	VERSIONE	MECCANISMO	SPORGENZA	INTERASSE	TIPO BOCCOLA	DADI IN GABBIA	CONFEZIONE		CHIAVISTELLI	SCROCCO	FISS. CON BOCCOLE	FISS. CON DADI / GABBIA	FUNZ. INTERBLOCCO	LIMITATORE DI APERTURA	CONF.Industr. 5 Pz.	CONF. SINGOLA
LCT S C 0 5 03 28 0 0 B	5	•	•	•	•	•	•	•	•	•	•	•	•	•	•	•	•
LCT S C 0 5 03 37 0 0 B	4	•	•	•	•	•	•	•	•	•	•	•	•	•	•	•	•
LCT S C 0 5 13 28 0 0 B	5	•	•	•	•	•	•	•	•	•	•	•	•	•	•	•	•
LCT S C 0 5 13 37 0 0 B	4	•	•	•	•	•	•	•	•	•	•	•	•	•	•	•	•



LCTSC04/5

Caratteristiche tecniche

- Triplice chiusura cilindro europeo a 3 mandate con scrocco Ø 20 mm azionato da chiave e da quadro maniglia 8
- Serratura di servizio a cilindro europeo a 2 mandate con chiavistello tondo Ø 18 mm
- Entrata chiave mm 65
- Corsa chiavistelli mm 30
- Corsa chiavistello di servizio mm 22
- Corsa leve di rinvio mm 20
- LOG Lock Out Guardian: blocco meccanico in caso di estrazione del Defender, con sistema di attivazione brevettato.
- Doppio sistema di fissaggio cilindro, frontale e laterale.

Limitatore di apertura (LCTSC04-LCTSC05)

La funzione consente l'apertura in sicurezza, agganciando l'apposita asta della porta blindata.

Interblocco (LCTSC05)

La funzione consente alla serratura di servizio di bloccare/sbloccare quella principale quando quest'ultima si trova a chiavistelli completamente fuori o completamente dentro.

N.B. A serratura chiusa la maniglia non sgancia lo scrocco.

L'articolo è reversibile DX/SX.

- Per ottenere il codice della serratura con Blue Silence Technology alla voce VERSIONE sostituire lo 0 con la lettera B. Il costo del supplemento è pari a € 3,05.

Per ottenere il codice con certificazione CE alla voce VERSIONE sostituire lo 0 con la lettera C. Il costo del supplemento è pari a € 5,60.

- Per ottenere il codice della serratura con frontale alla voce FRONTALE sostituire la lettera S con la lettera F. Il costo del supplemento è pari a € 16,25.

GAMMA CE

SERIE "D"

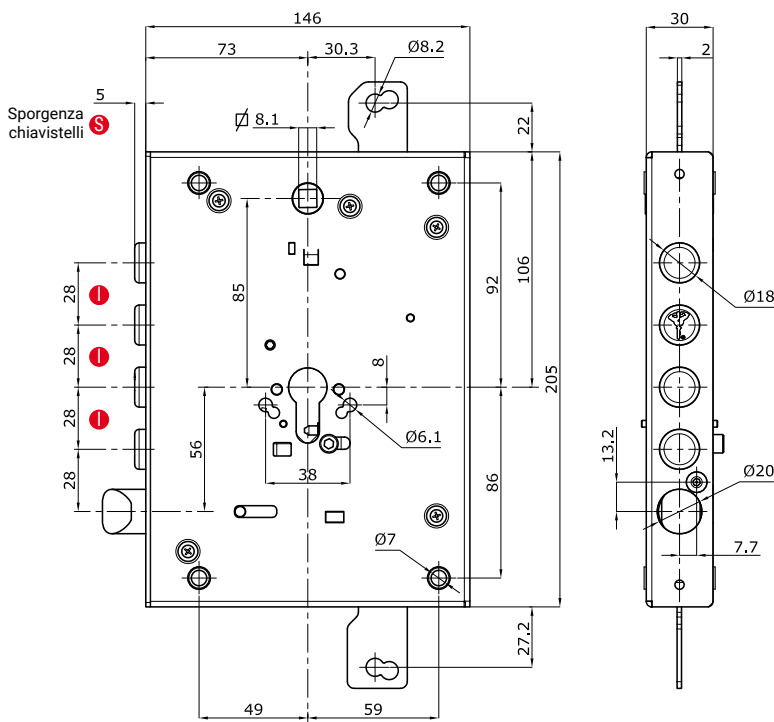
CILINDRO EUROPEO



LCTSD01

Serratura con chiusura a cilindro europeo, singolo meccanismo serie "D"

CODICE		DESCRIZIONE										PREZZO					
TIPOLOGIA	FRONTALE	RETROFIT	VERSIONE	MECCANISMO	SPORGENZA	INTERASSE	TIPO BOCCOLA	DADI IN GABBIA	CONFEZIONE	CHIAVISTELLI	SCROCCO	FISS. CON BOCCOLE	FISS. CON DADI GABBIA	FUNZ. INTERBLOCCO	LIMITATORE DI APERTURA	CONF. INDUSTR. 5 PZ.	CONF. SINGOLA
LCT	S	D	0	1	05	28	0	0	A	4	•	•				•	
LCT	S	D	0	1	05	28	0	0	B	4	•	•					•



Caratteristiche tecniche

- Triplice chiusura a cilindro europeo a 3 mandate con scrocco Ø 20 mm azionato da chiave e da quadro maniglia 8
- Entrata chiave mm 73
- Corsa chiavistelli mm 30
- Corsa leve di rinvio mm 20
- LOG Lock Out Guardian: blocco meccanico in caso di estrazione del Defender, con sistema di attivazione brevettato.
- Doppio sistema di fissaggio cilindro, frontale e laterale.

N.B. A serratura chiusa la maniglia non sgancia lo scrocco.
L'articolo è reversibile DX/SX.

- Per ottenere il codice della serratura con Blue Silence Technology alla voce **VERSIONE** sostituire lo 0 con la lettera B. Il costo del supplemento è pari a € 3,05.

Per ottenere il codice con certificazione CE alla voce **VERSIONE** sostituire lo 0 con la lettera C. Il costo del supplemento è pari a € 5,60.

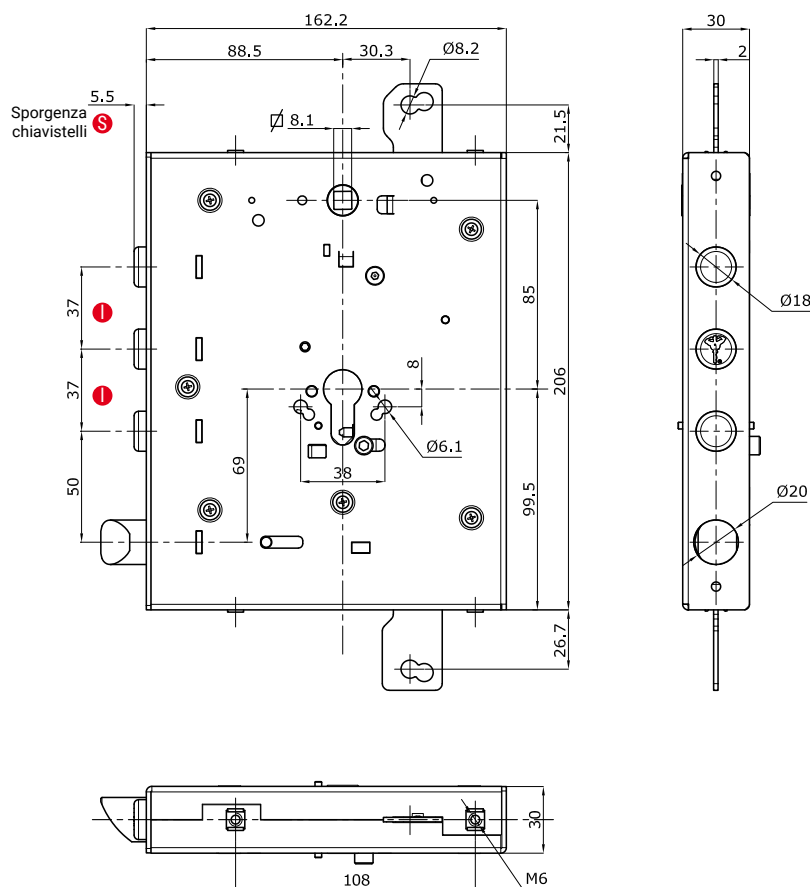
- Per ottenere il codice della serratura con frontale alla voce **FRONTALE** sostituire la lettera S con la lettera F. Il costo del supplemento è pari a € 16,25.

Serratura con chiusura a cilindro europeo, singolo meccanismo serie "G"

CODICE	DESCRIZIONE	PREZZO
LCT S G 0 1 05 37 0 D B	3	•

È disponibile un kit di adattamento per fissaggio con boccole.
Cod. A740-00 al prezzo di listino di € 30,75.

La confezione contiene i supporti di fissaggio maniglia.



GAMMA CE SERIE "G" CILINDRO EUROPEO



LCTSG01

Caratteristiche tecniche

- Triplice chiusura a cilindro europeo a 3 mandate con scrocco Ø 20 mm azionato da chiave e da quadro maniglia 8
- Entrata chiave mm 88,5
- Corsa chiavistelli mm 30
- Corsa leve di rinvio mm 20
- LOG Lock Out Guardian: blocco meccanico in caso di estrazione del Defender, con sistema di attivazione brevettato.
- Doppio sistema di fissaggio cilindro, frontale e laterale.

N.B. A serratura chiusa la maniglia non sgancia lo scrocco.

L'articolo è reversibile DX/SX.

- Per ottenere il codice della serratura con Blue Silence Technology alla voce VERSIONE sostituire lo 0 con la lettera B. Il costo del supplemento è pari a € 3,05.

Per ottenere il codice con certificazione CE alla voce VERSIONE sostituire lo 0 con la lettera C. Il costo del supplemento è pari a € 5,60.

- Per ottenere il codice della serratura con frontale alla voce FRONTALE sostituire la lettera S con la lettera F. Il costo del supplemento è pari a € 16,25.



LCTSG02/3

Serratura con chiusura a cilindro europeo, doppio meccanismo serie "G"

CODICE	DESCRIZIONE	PREZZO
LCT S G 0 2 05 37 0 D B	TIPOLOGIA FRONTALE RETROFIT VERSIONE MECCANISMO SPORGENZA INTERASSE TIPO BOCCOLA DADI IN GABBIA CONFEZIONE CHIAVISTELLI SCROCCO FISS. CON BOCCOLE FISS. CON DADI GABBIA FUNZ. INTERBLOCCO LIMITATORE DI APERTURA CONF.Industr. 5 PZ. CONF. SINGOLA	
LCT S G 0 2 05 37 0 D B	3	

Serratura con chiusura a cilindro europeo, doppio meccanismo serie "G" con funzione interblocco

CODICE	DESCRIZIONE	PREZZO
LCT S G 0 3 05 37 0 D B	TIPOLOGIA FRONTALE RETROFIT VERSIONE MECCANISMO SPORGENZA INTERASSE TIPO BOCCOLA DADI IN GABBIA CONFEZIONE CHIAVISTELLI SCROCCO FISS. CON BOCCOLE FISS. CON DADI GABBIA FUNZ. INTERBLOCCO LIMITATORE DI APERTURA CONF.Industr. 5 PZ. CONF. SINGOLA	
LCT S G 0 3 05 37 0 D B	3	

La confezione contiene i supporti di fissaggio maniglia.

Caratteristiche tecniche

- Triplice chiusura cilindro europeo a 3 mandate con scrocco Ø 20 mm azionato da chiave e da quadro maniglia 8
- Serratura di servizio a cilindro europeo a 2 mandate con chiavistello tondo Ø 18 mm
- Entrata chiave mm 88,5
- Corsa chiavistelli mm 30
- Corsa chiavistello di servizio mm 22
- Corsa leve di rinvio mm 20
- LOG Lock Out Guardian:
blocco meccanico in caso di estrazione del Defender, con sistema di attivazione brevettato.
- Doppio sistema di fissaggio cilindro, frontale e laterale.

Interblocco (LCTSG03)

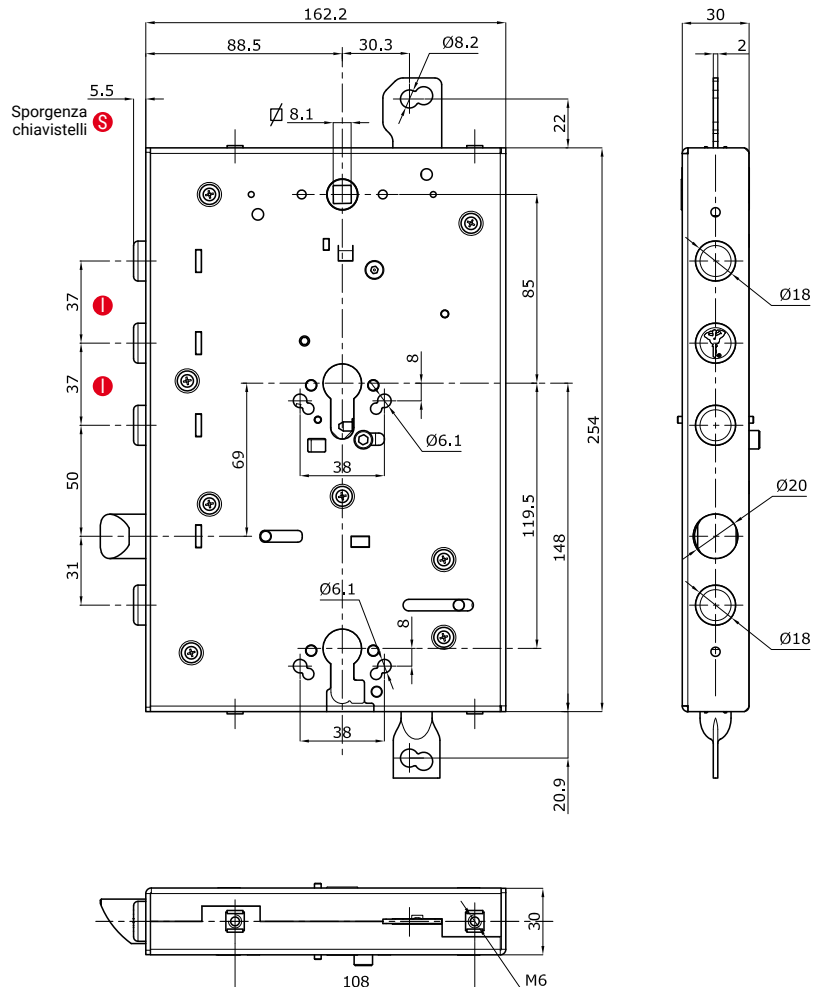
La funzione consente alla serratura di servizio di bloccare/sbloccare quella principale quando quest'ultima si trova a chiavistelli completamente fuori o completamente dentro.

N.B. A serratura chiusa la maniglia non sgancia lo scrocco.
L'articolo è reversibile DX/SX.

- Per ottenere il codice della serratura con Blue Silence Technology alla voce **VERSIONE** sostituire lo 0 con la lettera B. Il costo del supplemento è pari a € 3,05.

Per ottenere il codice con certificazione CE alla voce **VERSIONE** sostituire lo 0 con la lettera C. Il costo del supplemento è pari a € 5,60.

- Per ottenere il codice della serratura con frontale alla voce **FRONTALE** sostituire la lettera S con la lettera F. Il costo del supplemento è pari a € 16,25.



GAMMA DEFENDER MUL-T-LOCK® PER SERRATURE A CILINDRO EUROPEO

DEFENDO® è la nuova gamma di protezioni Mul-T-Lock® specifiche per i cilindri europei, in grado di resistere alle più disparate tecniche di scasso, tubi, estrattori, leve, ecc.

La gamma DEFENDO® è progettata per resistere agli attacchi più diffusi e ai tentativi di effrazione effettuati con elettrotensili dotati sia di punte sia di frese in metallo duro. Dotate di piastrina rotante in acciaio inox con spessore da 10 mm e caratterizzate dall'esclusivo design conico della piastra, le protezioni DEFENDO® garantiscono un'eccezionale resistenza all'effrazione.

Tutti i componenti tecnici sono realizzati in metallo duro, a protezione delle parti più sensibili soggette ad attacchi. Inoltre, una piastra in acciaio al manganese è posta a chiusura e protezione degli elementi. Tutte le finiture disponibili sono di alta qualità, per garantire nel tempo l'integrità contro l'usura.

DEFENDO®

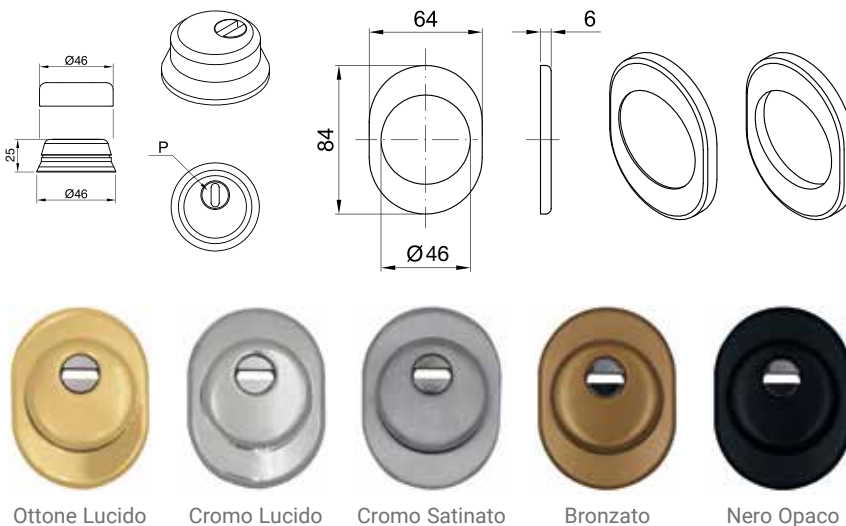


DEFENDO®

**DEFENDO Ø46
E DEFENDO Ø50
PER SERRATURE
A CILINDRO
EUROPEO**

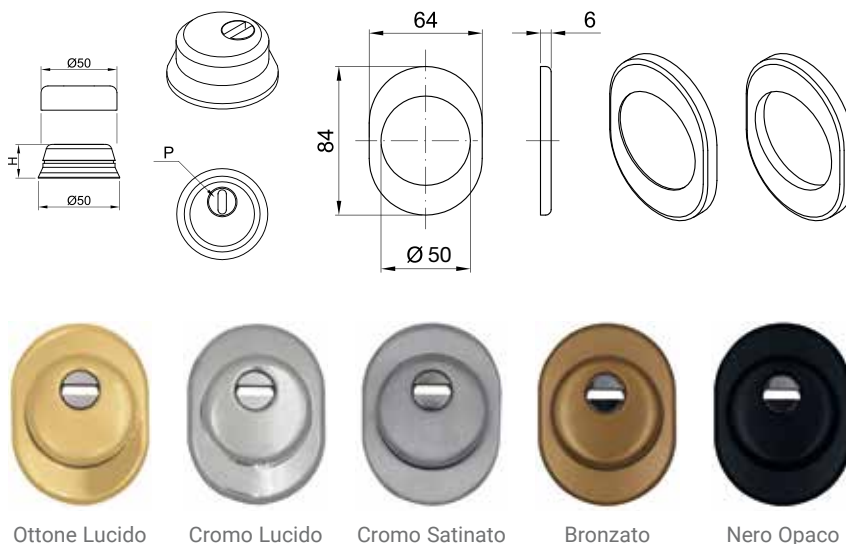
Defendo D46 H25

CODICE	DESCRIZIONE	PREZZO
LA64601C	Protezione cilindro D46 H25 finitura Ottone Lucido	5
LA64602C	Protezione cilindro D46 H25 finitura Cromo Lucido	5
LA64604C	Protezione cilindro D46 H25 finitura Cromo Satinato	5
LA64607C	Protezione cilindro D46 H25 finitura Alluminio Anodizzato Bronzo	5
LA64611C	Protezione cilindro D46 H25 finitura Nero Opaco	5



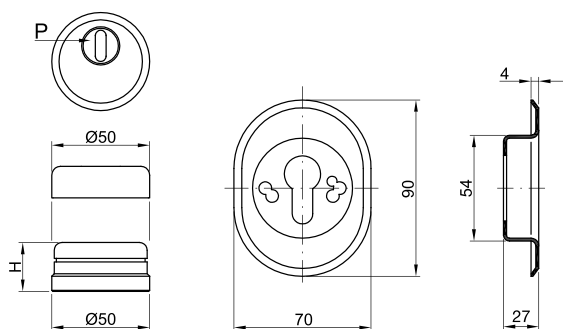
Defendo D50 H25

CODICE	DESCRIZIONE	PREZZO
LA62801C	Protezione cilindro D50 H25 finitura Ottone Lucido	5
LA62802C	Protezione cilindro D50 H25 finitura Cromo Lucido	5
LA62804C	Protezione cilindro D50 H25 finitura Cromo Satinato	5
LA62807C	Protezione cilindro D50 H25 finitura Alluminio Anodizzato Bronzo	5
LA62811C	Protezione cilindro D50 H25 finitura Nero Opaco	5



Defendo antistrappo D50 H25

CODICE	DESCRIZIONE	PREZZO
TIPOLOGIA		CONFEZIONE MINIMA
LA62701C	Protezione cilindro D50 H25 finitura Ottone Lucido con bocchetta antistrappo fissa H27	5
LA62702C	Protezione cilindro D50 H25 finitura Cromo Lucido con bocchetta antistrappo fissa H27	5
LA62704C	Protezione cilindro D50 H25 finitura Cromo Satinato con bocchetta antistrappo fissa H27	5
LA62707C	Protezione cilindro D50 H25 finitura Alluminio Anodizzato Bronzo con bocchetta antistrappo fissa H27	5
LA62711C	Protezione cilindro D50 H25 finitura Nero Opaco con bocchetta antistrappo fissa H27	5



Ottone Lucido

Cromo Lucido

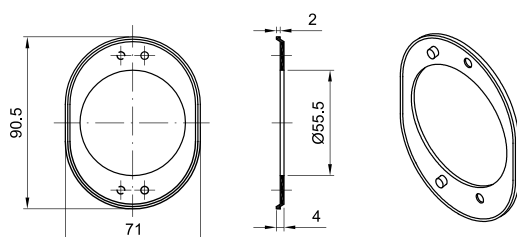
Cromo Satinato

Bronzato

Nero Opaco

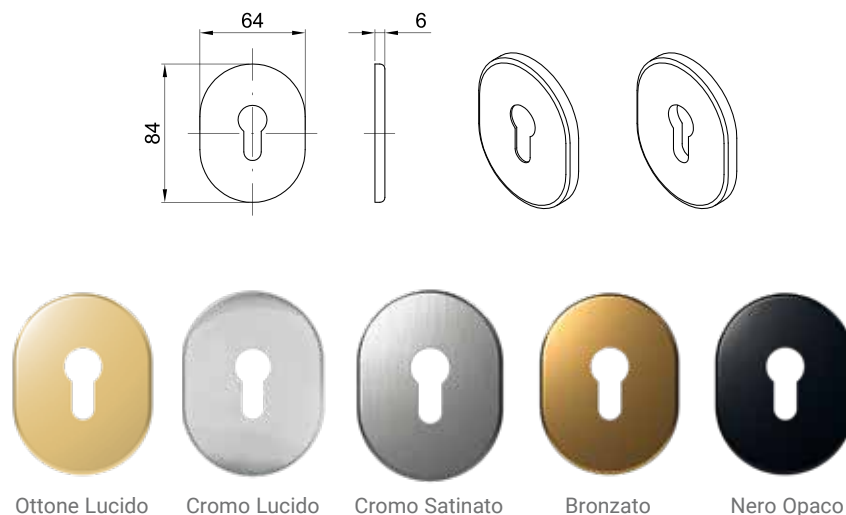
Spessore di compensazione per bocchetta antistrappo H27

CODICE	DESCRIZIONE	PREZZO
TIPOLOGIA		CONFEZIONE MINIMA
LA65611C	Spessore 2 mm in plastica colore nero	5



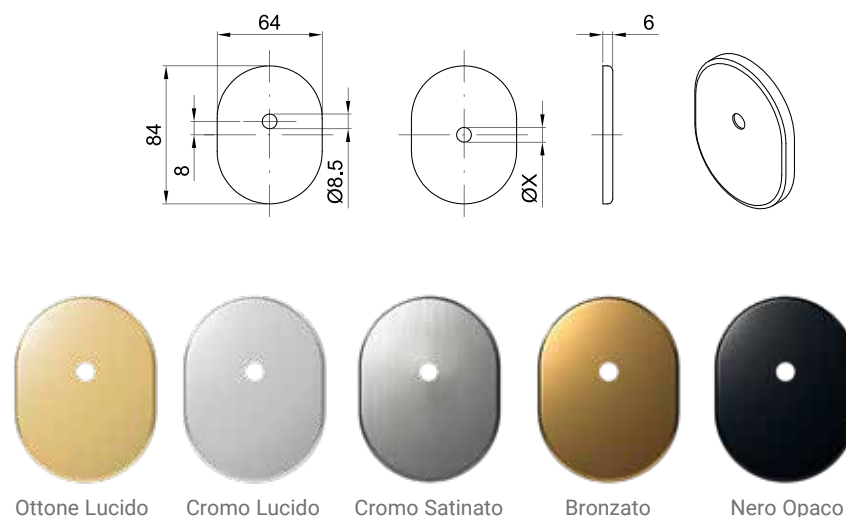
Bocchette ovali foro cilindro

CODICE	DESCRIZIONE	PREZZO
LA63001C	Bocchetta ovale foro cilindro finitura Ottone Lucido	10
LA63002C	Bocchetta ovale foro cilindro finitura Cromo Lucido	10
LA63004C	Bocchetta ovale foro cilindro finitura Cromo Satinato	10
LA63007C	Bocchetta ovale foro cilindro finitura Bronzato	10
LA63011C	Bocchetta ovale foro cilindro finitura Nero Opaco	10



Bocchette ovali foro pomolo/codolo

CODICE	DESCRIZIONE	PREZZO
LA63101C	Bocchetta ovale foro pom/cod finitura Ottone Lucido	10
LA63102C	Bocchetta ovale foro pom/cod finitura Cromo Lucido	10
LA63104C	Bocchetta ovale foro pom/cod finitura Cromo Satinato	10
LA63107C	Bocchetta ovale foro pom/cod finitura Bronzato	10
LA63111C	Bocchetta ovale foro pom/cod finitura Nero Opaco	10



Defendo Plus

CODICE	DESCRIZIONE	PREZZO
LA615N07 DC	Protezione autoregolante cilindro finitura Bronzato	
LA615N09 DC	Protezione autoregolante cilindro finitura Cromo Lucido PVD	
LA615N10 DC	Protezione autoregolante cilindro finitura Cromo Satinato PVD	
LA615N14 DC	Protezione autoregolante cilindro finitura Ottone Lucido PVD	
LA615N32 DC	Protezione autoregolante cilindro Inox finitura Cromo Lucido PVD	
LA615N34 DC	Protezione autoregolante cilindro Inox finitura Cromo Satinato PVD	
LA615N36 DC	Protezione autoregolante cilindro Inox finitura Ottone Lucido PVD	

La confezione contiene: Defender e nr. 2 viti M6x40mm

Defendo Plus personalizzato con il logo del cliente

CODICE	DESCRIZIONE	PREZZO
LA62107 DC	Protezione autoregolante cilindro finitura Bronzato, con logo cliente	
LA62109 DC	Protezione autoregolante cilindro finitura Cromo Lucido PVD, con logo cliente	
LA62110 DC	Protezione autoregolante cilindro finitura Cromo Satinato PVD, con logo cliente	
LA62114 DC	Protezione autoregolante cilindro finitura Ottone Lucido PVD, con logo cliente	
LA62132 DC	Protezione autoregolante cilindro finitura Cromo Lucido PVD, con logo cliente	
LA62134 DC	Protezione autoregolante cilindro Inox finitura Cromo Satinato PVD, con logo cliente	
LA62136 DC	Protezione autoregolante cilindro Inox finitura Ottone Lucido PVD, con logo cliente	

Lotto minimo di produzione 50 pz per tipo.

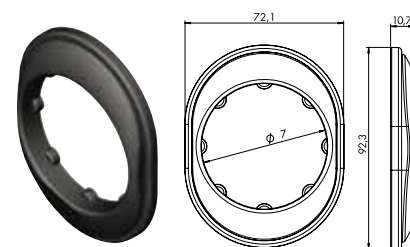
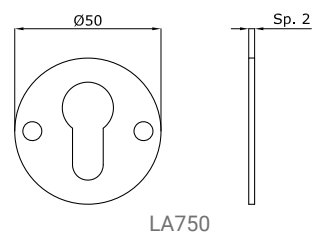
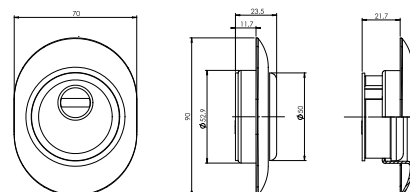
Distanziale di prolungamento Defender Plus

CODICE	DESCRIZIONE	PREZZO
LA61600	Distanziale 1 cm per Defender Plus Ø 50 (pz.10)	
LA746	Distanziale 2 mm per Defender Plus Ø 46 (pz. 25)	
LA750	Distanziale 2 mm per Defender Plus Ø 50 (pz. 25)	
LA61701	Set viti per distanziali (20 pz.) per cilindro lato esterno 40 mm	
LA61702	Set viti per distanziali (20 pz.) per cilindro lato esterno 50 mm	
LA61703	Set viti per distanziali (20 pz.) per cilindro lato esterno 60 mm	

Spessore di compensazione per Defender Plus

CODICE	DESCRIZIONE	PREZZO
LC625004200	Spessore di compensazione per Defendo Plus plastica colore nero	

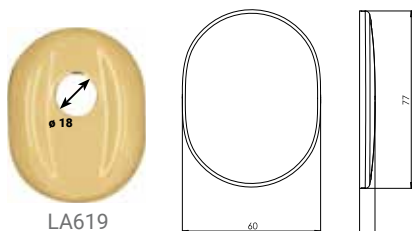
DEFENDO® PLUS PER SERRATURE A CILINDRO EUROPEO



BOCCHETTE PLUS Ø50 PER SERRATURE A CILINDRO EUROPEO



Ottone Lucido Cromo Lucido Cromo Satinato Bronzato



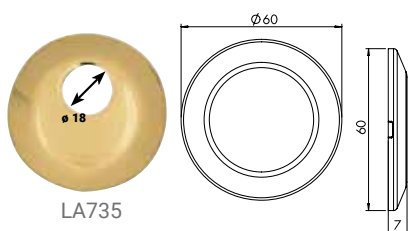
LA619



Ottone Lucido Cromo Lucido Cromo Satinato Bronzato



Ottone Lucido Cromo Lucido Cromo Satinato



LA735



Ottone Lucido Cromo Lucido Cromo Satinato

Bocchette Plus per serrature a cilindro europeo

CODICE	DESCRIZIONE	PREZZO
LA618N01	Bocchetta Plus foro cilindro Ottone Lucido	
LA618N02	Bocchetta Plus foro cilindro Cromo Lucido	
LA618N04	Bocchetta Plus foro cilindro Cromo Satinato	
LA618N07	Bocchetta Plus foro cilindro Bronzato	

LA619N01	Bocchetta Plus interna per prolunga pomolo Ø 18 Ottone Lucido
LA619N02	Bocchetta Plus interna per prolunga pomolo Ø 18 Cromo Lucido
LA619N04	Bocchetta Plus interna per prolunga pomolo Ø 18 Cromo Satinato
LA619N07	Bocchetta Plus interna per prolunga pomolo Ø 18 Bronzato

LA620N01	Bocchetta Plus interna per codolo Ø 10 Ottone Lucido
LA620N02	Bocchetta Plus interna per codolo Ø 10 Cromo Lucido
LA620N04	Bocchetta Plus interna per codolo Ø 10 Cromo Satinato
LA620N07	Bocchetta Plus interna per codolo Ø 10 Bronzato

Bocchette tonde per serrature a cilindro europeo

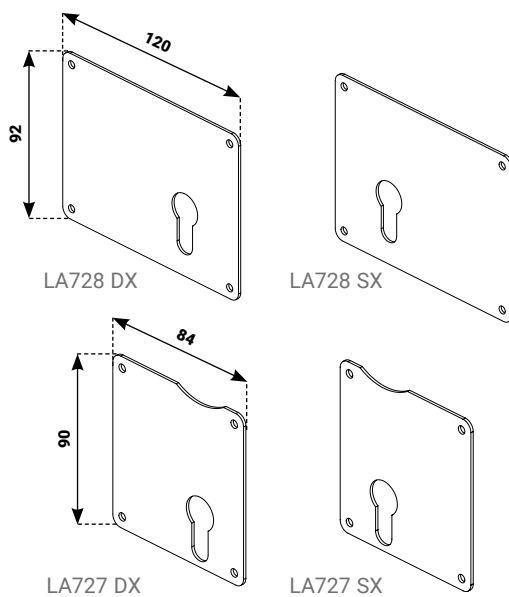
CODICE	DESCRIZIONE	PREZZO
LA73301	Bocchetta foro cilindro Ottone Lucido	
LA73302	Bocchetta foro cilindro Cromo Lucido	
LA73304	Bocchetta foro cilindro Cromo Satinato	

LA73501	Bocchetta interna per prolunga pomolo Ø 18 Ottone Lucido
LA73502	Bocchetta interna per prolunga pomolo Ø 18 Cromo Lucido
LA73504	Bocchetta interna per prolunga pomolo Ø 18 Cromo Satinato

LA73401	Bocchetta interna per codolo Ø 10 Ottone Lucido
LA73402	Bocchetta interna per codolo Ø 10 Cromo Lucido
LA73404	Bocchetta interna per codolo Ø 10 Cromo Satinato

Bocchette serie D per serrature cilindro europeo

CODICE	DESCRIZIONE	PREZZO
TIPOLOGIA		
LA72800S	Bocchetta tipo M nucleo cilindro EU Dorato SX	
LA72800D	Bocchetta tipo M nucleo cilindro EU Dorato DX	
LA72807S	Bocchetta tipo M nucleo cilindro EU Bronzato SX	
LA72807D	Bocchetta tipo M nucleo cilindro EU Bronzato DX	
LA72700S	Bocchetta tipo D cilindro EU Dorato SX	
LA72700D	Bocchetta tipo D cilindro EU Dorato DX	
LA72707S	Bocchetta tipo D cilindro EU Bronzato SX	
LA72707D	Bocchetta tipo D cilindro EU Bronzato DX	



OMEGA

- 200 Serratura OMEGA BLUE
- 202 Esempio codifica serratura OMEGA BLUE
- 204 Serie "M" OMEGA BLUE
- 209 Serie "C" OMEGA BLUE
- 214 Serie "D" OMEGA BLUE
- 215 Serie "G" OMEGA BLUE
- 216 Accessori per serrature OMEGA BLUE
- 218 Gamma Defender Mul-T-Lock® per serrature OMEGA BLUE

OMEGA BLUE

La serratura che rivoluziona la sicurezza

OMEGA BLUE è l'esclusiva serratura Mul-T-Lock®, che al suo interno racchiude un cuore protetto per la sicurezza. Il sistema OMEGA BLUE nasce dalla pluriennale esperienza di Mul-T-Lock® nella progettazione e realizzazione di serrature ad alta sicurezza per blindati ed è protetto nella sua totalità (serratura-chiave) da certificato M.I.1.064.674. La chiave è prodotta esclusivamente da Mul-T-Lock® che ne controlla distribuzione e duplicazione. Lo speciale nucleo in pressofusione rende questa serratura inviolabile; le aste indipendenti dai chiavistelli ne aumentano la resistenza e il meccanismo a ingranaggi rende apertura e chiusura fluide e durature nel tempo. La nuova tecnologia BST adottata di serie, infine, aumenta il livello di silenziosità. Il grado di sicurezza raggiunto e il profilo chiave rivoluzionario rendono OMEGA BLUE un prodotto esclusivo e d'avanguardia.

I PUNTI DI FORZA DI OMEGA BLUE

Difficile da espugnare

Grazie alla sua struttura e conformazione, il rotore oppone una resistenza senza paragoni a eventuali tentativi di manipolazione. Inoltre, è disponibile opzionalmente una piastrina in acciaio al manganese, che preserva la serratura da tentativi di scasso di tipo convenzionale e di perforazione.

Chiave unica

Le serrature OMEGA BLUE vengono fornite di chiavi con relative tessere di proprietà sulle quali è sovrimpresso il codice indiretto per eventuali duplicati chiave. La presentazione della tessera consente di ottenere dei duplicati presso il Mul-T-Lock® Center autorizzato. L'eventuale presentazione della chiave da duplicare potrà servire solo per definirne la lunghezza.

Ricifrabilità e reversibilità

Il numero di combinazioni della serratura OMEGA BLUE è superiore ai 10 milioni. In caso di smarrimento della chiave o per motivi di sicurezza, è possibile annullare per 2 volte la precedente chiave assicurando tre "vite" alla serratura, sempre mantenendo l'alta sicurezza del prodotto.

Protezione totale

La piattaforma di sicurezza OMEGA BLUE è un'esclusiva di Mul-T-Lock®, protetta da certificato M.I.1.064.674, che garantisce il più alto livello di sicurezza, grazie al "servizio di duplicazione protetta" della chiave.

BST

La nuova tecnologia brevettata BST, Blue Silence Technology, rivoluziona il concetto di serenità: stessa sicurezza, zero rumore. BST è performante. Progettato per raggiungere 500.000 cicli, il sistema permette una riduzione del rumore fino al -60% rispetto a uno scrocco tradizionale in metallo.



OMEGA

SERRATURA

OMEGA BLUE



1. Dotazione standard della serratura e confezione chiavi

La dotazione standard della serratura OMEGA BLUE si compone di:

- nr.3 chiavi pieghevoli con testa in plastica rossa e sfera verde debitamente sigillate in un sacchetto di colore blu;
- nr.1 chiave pieghevole con testa in plastica rossa e sfera gialla con nuova cifratura posta in un'altra busta sigillata di colore bianco inserita all'interno di quella blu; l'azionamento della chiave con sfera gialla annulla la cifratura delle chiavi con sfera verde;
- nr.1 cover di protezione per chiave;
- nr.1 tessera di proprietà contenuta nel sacchetto blu, all'interno di una busta nera necessaria per la duplicazione. La tessera di proprietà riporta tre codici contraddistinti rispettivamente da una freccia verde, gialla e rossa. Con il primo codice si potranno fare i duplicati della chiave con sfera verde; con il secondo codice quelli della chiave con sfera gialla, mentre con il terzo codice quelli della chiave con sfera rossa (chiave non presente nella confezione). L'azionamento della chiave con sfera rossa annulla la cifratura delle chiavi con sfera gialla.

2. Chiave di installazione

La chiave di installazione, disponibile a richiesta su tutti i modelli OMEGA BLUE, rappresenta un grande vantaggio in termini di riservatezza.

Si presenta con la testa in plastica di colore nero e permette la posa in opera della porta blindata senza violare la riservatezza delle chiavi padronali. Conclusa la parte di installazione della porta blindata, il proprietario dell'immobile procede all'apertura del sacchetto sigillato contenente le chiavi di utilizzo e la tessera di proprietà. Una volta inserita la chiave di proprietà, la chiave di installazione non funziona più. A seguito di questa operazione procedere alla distruzione della chiave di installazione.

3. Duplicazione

Solo presentando la tessera di proprietà presso un Mul-T-Lock® Center autorizzato è possibile ottenere il duplicato della chiave.



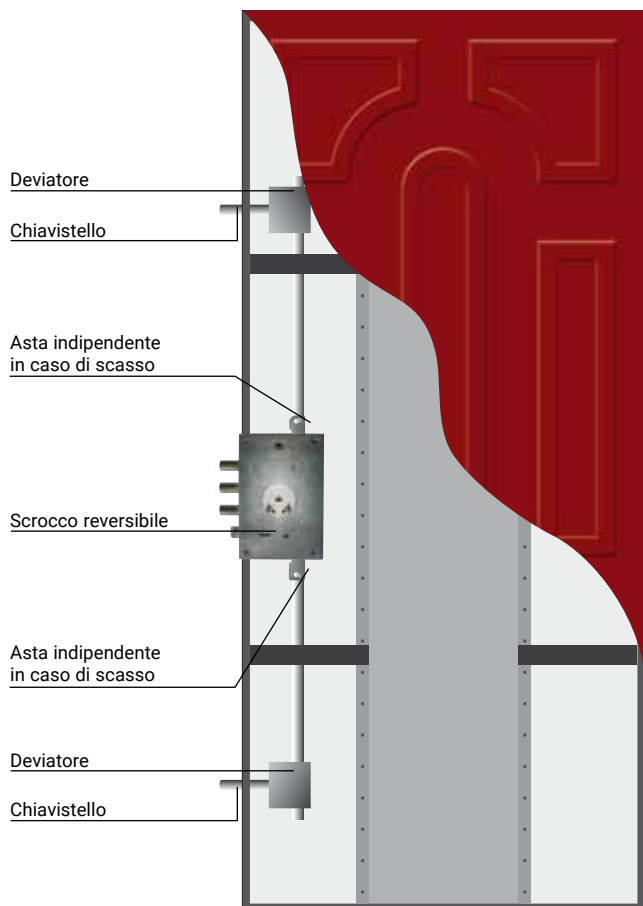
Chiave di installazione



Chiave di utilizzo




In caso di tentativo di effrazione violenta, con cedimento dei chiavistelli della serratura, è di fondamentale importanza che le aste comandate dalla serratura siano indipendenti. In questo modo i deviatori mantengono i chiavistelli in posizione, aumentando considerevolmente il livello di sicurezza.



OMEGA

Esempio codifica serratura OMEGA BLUE



- 1 SINGOLO
- 2 DOPPIO
- 3 DOPPIO CON FUNZIONE INTERBLOCCO
- 4 DOPPIO CON FUNZIONE LIMITATORE DI APERTURA
- 5 DOPPIO CON FUNZIONE LIMITATORE DI APERTURA E FUNZIONE INTERBLOCCO
- A SINGOLO A 5 CATENACCI E SENZA SCROCCO

SERRATURA FRONTALE COMPATIBILITÀ SERRATURE VERSIONE MECCANISMO PROFILO CHIAVE SPORGENZA CHIAVISTELLO INTERASSE CHIAVISTELLI

LO S M C 1 0 03 28

1 2 3 4 5 6 7 8

LO OMEGA BLUE


S SENZA FRONTALE
F CON FRONTALE

M SERIE M
C SERIE C
D SERIE D
G SERIE G

B Blue Silence Technology
C Certificata CE

0 PROFILO ITALIA

03 SPORGENZA 3 mm
05 SPORGENZA 5 mm
13 SPORGENZA 13 mm




Sporgenza standard per serie M e C

Sporgenza unica per serie D e G

Sporgenza standard per serie M e C



Caratterizzata da interasse di fissaggio 108 mm



Caratterizzata da interasse di fissaggio 72 mm

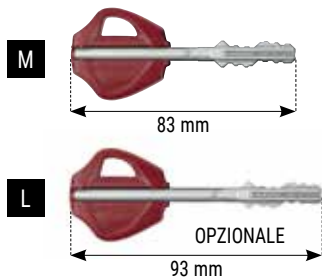


Caratterizzata da interasse di fissaggio 108 mm



Caratterizzata da interasse di fissaggio 108 mm con dadi in gabbia

NERA	VERDE	GIALLA	ROSSA
0	3	1	0
1	4	2	1
2	5	3	2
3	6	4	3
4	7	5	4



**CONFIGURAZIONE
CHIAVI**

**LUNGHEZZA
CHIAVI**

COVER

**TIPO
BOCCOLA**

**DADI
IN GABBIA**

CONFEZIONE

**TIPO
CARD**

0310

M

1

0

D

A

0

9

10

11

12

13

14

15

28 l = 28 mm
37 l = 37 mm


0
1
2
3
4
5
6
7
8

0 STANDARD
1 SVASATA
2 SP 1 mm
3 SP 1,5 mm
4 SP 2,5 mm

0 SENZA DADI
D CON DADI

0 SENZA PERSONALIZZAZIONE
E PERSONALIZZATA


A CONFEZIONE INDUSTRIALE 5 PZ.
B CONFEZIONE SINGOLA
C CONFEZIONE SHUTTLE 90 PZ.



A

B

C



28

37

OMEGA

SERIE "M"

OMEGA BLUE



LO SMB1



LO SMB1

Caratteristiche tecniche

- Triplice chiusura OMEGA BLUE a 3 mandate con scrocco Ø 20 mm azionato da chiave e da quadro maniglia 8
- Entrata chiave mm 65
- Corsa chiavistelli mm 30
- Corsa leve di rinvio mm 20

La confezione sigillata contiene:

- 3 chiavi pieghevoli con sfera verde
- Cover protettiva
- Sacchetto sigillato contenente nr.1 chiave, di cambio cifratura, pieghevole con sfera gialla
- Tessera di proprietà per duplicazione chiavi sfera: verde, giallo e rosso.

N.B. A serratura chiusa la maniglia non sgancia lo scrocco.
L'articolo è reversibile DX/SX.

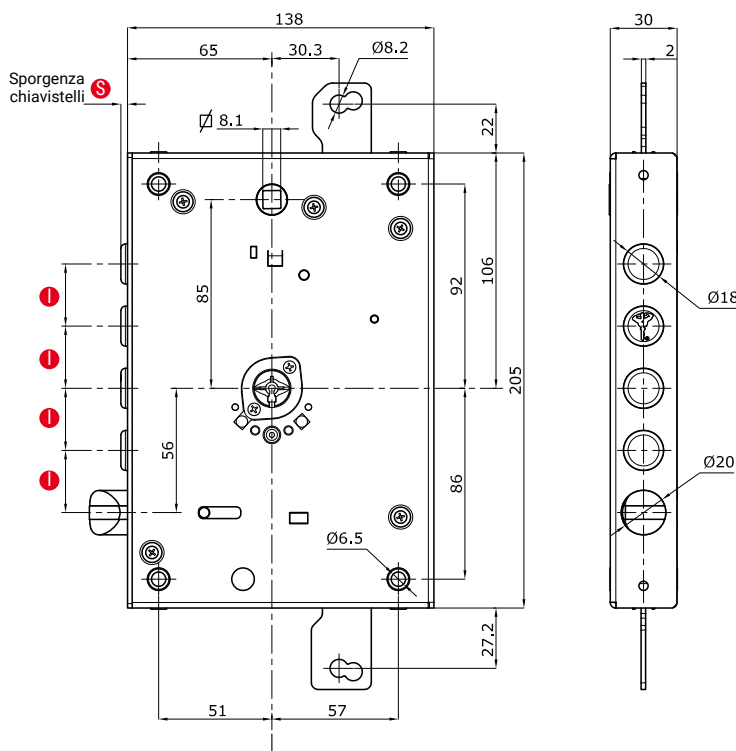
- **Chiave Standard M, lunga 83 mm**
Chiave Lunga L, lunga 93 mm.
Sostituire la lettera M con L (consegna 2 settimane dall'ordine).
- **Per ottenere il codice con certificazione CE alla voce VERSIONE sostituire la B con la lettera C.**
Il costo del supplemento è pari a € 5,60
- **Per ottenere il codice della serratura con Frontale alla voce FRONTALE sostituire la lettera S con la lettera F.**
Il costo del supplemento è pari a € 16,25
- **Per ottenere il codice della serratura con Card Personalizzata, alla voce TIPO CARD sostituire lo 0 con la lettera E.**
Il costo del supplemento è pari a € 2,10

Serratura con chiusura OMEGA BLUE singolo meccanismo serie "M"

CODICE	DESCRIZIONE	PREZZO
LO SMB 1 0 03 28 0 3 1 0 M 1 0 0 A 0	TIPOLOGIA: FRONTALE (●), RETROFIT (●), VERSIONE (●), MECCANISMO (●), PROFILO (●), SPORGENZA (●), INTERASSE (●), CHIAVI NERE (●), CHIAVI VERDI (●), CHIAVI GIALLE (●), CHIAVE ROSSA (●), TIPO CHIAVE (●), COVER (●), TIPO BOCCOLA (●), DADI IN GABBIA (●), CONFEZIONE (●), TIPO CARD (●); DESCRIZIONE: CHIAVISTELLI (●), SCROCCO (●), FRONTALE (●), FISS. CON BOCCOLE (●), FISS. CON DADI GABBIA (●), CHIAVI UTENTE (●), CHIAVE INSTALLAZIONE (●), FUNZIONE INTERBLOCCO (●), LIMITATORE DI APERTURA (●), CONF. INDISTR. 5 PZ. (●), CONF. SINGOLA (●)	•
LO SMB 1 0 03 28 0 3 1 0 M 1 0 D B 0	DESCRIZIONE: CHIAVISTELLI (●), SCROCCO (●), FRONTALE (●), FISS. CON BOCCOLE (●), FISS. CON DADI GABBIA (●), CHIAVI UTENTE (●), CHIAVE INSTALLAZIONE (●), FUNZIONE INTERBLOCCO (●), LIMITATORE DI APERTURA (●), CONF. INDISTR. 5 PZ. (●), CONF. SINGOLA (●)	•
LO SMB 1 0 03 37 0 3 1 0 M 1 0 0 A 0	DESCRIZIONE: CHIAVISTELLI (●), SCROCCO (●), FRONTALE (●), FISS. CON BOCCOLE (●), FISS. CON DADI GABBIA (●), CHIAVI UTENTE (●), CHIAVE INSTALLAZIONE (●), FUNZIONE INTERBLOCCO (●), LIMITATORE DI APERTURA (●), CONF. INDISTR. 5 PZ. (●), CONF. SINGOLA (●)	•
LO SMB 1 0 03 37 0 3 1 0 M 1 0 D B 0	DESCRIZIONE: CHIAVISTELLI (●), SCROCCO (●), FRONTALE (●), FISS. CON BOCCOLE (●), FISS. CON DADI GABBIA (●), CHIAVI UTENTE (●), CHIAVE INSTALLAZIONE (●), FUNZIONE INTERBLOCCO (●), LIMITATORE DI APERTURA (●), CONF. INDISTR. 5 PZ. (●), CONF. SINGOLA (●)	•
LO SMB 1 0 13 28 0 3 1 0 M 1 0 0 A 0	DESCRIZIONE: CHIAVISTELLI (●), SCROCCO (●), FRONTALE (●), FISS. CON BOCCOLE (●), FISS. CON DADI GABBIA (●), CHIAVI UTENTE (●), CHIAVE INSTALLAZIONE (●), FUNZIONE INTERBLOCCO (●), LIMITATORE DI APERTURA (●), CONF. INDISTR. 5 PZ. (●), CONF. SINGOLA (●)	•
LO SMB 1 0 13 28 0 3 1 0 M 1 0 D B 0	DESCRIZIONE: CHIAVISTELLI (●), SCROCCO (●), FRONTALE (●), FISS. CON BOCCOLE (●), FISS. CON DADI GABBIA (●), CHIAVI UTENTE (●), CHIAVE INSTALLAZIONE (●), FUNZIONE INTERBLOCCO (●), LIMITATORE DI APERTURA (●), CONF. INDISTR. 5 PZ. (●), CONF. SINGOLA (●)	•
LO SMB 1 0 13 37 0 3 1 0 M 1 0 0 A 0	DESCRIZIONE: CHIAVISTELLI (●), SCROCCO (●), FRONTALE (●), FISS. CON BOCCOLE (●), FISS. CON DADI GABBIA (●), CHIAVI UTENTE (●), CHIAVE INSTALLAZIONE (●), FUNZIONE INTERBLOCCO (●), LIMITATORE DI APERTURA (●), CONF. INDISTR. 5 PZ. (●), CONF. SINGOLA (●)	•
LO SMB 1 0 13 37 0 3 1 0 M 1 0 D B 0	DESCRIZIONE: CHIAVISTELLI (●), SCROCCO (●), FRONTALE (●), FISS. CON BOCCOLE (●), FISS. CON DADI GABBIA (●), CHIAVI UTENTE (●), CHIAVE INSTALLAZIONE (●), FUNZIONE INTERBLOCCO (●), LIMITATORE DI APERTURA (●), CONF. INDISTR. 5 PZ. (●), CONF. SINGOLA (●)	•

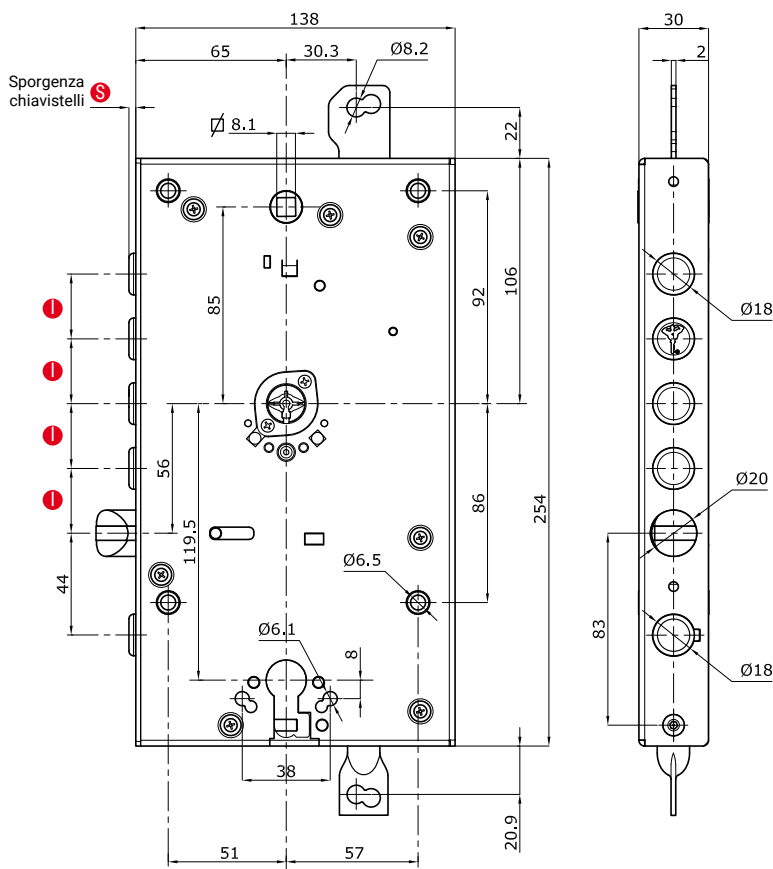
Serratura con chiusura OMEGA BLUE singolo meccanismo serie "M" con chiave installazione specifica per ogni serratura

CODICE	DESCRIZIONE	PREZZO
LO SMB 1 0 03 28 1 3 1 0 M 1 0 0 A 0	TIPOLOGIA: FRONTALE (●), RETROFIT (●), VERSIONE (●), MECCANISMO (●), PROFILO (●), SPORGENZA (●), INTERASSE (●), CHIAVI NERE (●), CHIAVI VERDI (●), CHIAVI GIALLE (●), CHIAVE ROSSA (●), TIPO CHIAVE (●), COVER (●), TIPO BOCCOLA (●), DADI IN GABBIA (●), CONFEZIONE (●), TIPO CARD (●); DESCRIZIONE: CHIAVISTELLI (●), SCROCCO (●), FRONTALE (●), FISS. CON BOCCOLE (●), FISS. CON DADI GABBIA (●), CHIAVI UTENTE (●), CHIAVE INSTALLAZIONE (●), FUNZIONE INTERBLOCCO (●), LIMITATORE DI APERTURA (●), CONF. INDISTR. 5 PZ. (●), CONF. SINGOLA (●)	•
LO SMB 1 0 03 28 1 3 1 0 M 1 0 D B 0	DESCRIZIONE: CHIAVISTELLI (●), SCROCCO (●), FRONTALE (●), FISS. CON BOCCOLE (●), FISS. CON DADI GABBIA (●), CHIAVI UTENTE (●), CHIAVE INSTALLAZIONE (●), FUNZIONE INTERBLOCCO (●), LIMITATORE DI APERTURA (●), CONF. INDISTR. 5 PZ. (●), CONF. SINGOLA (●)	•
LO SMB 1 0 03 37 1 3 1 0 M 1 0 0 A 0	DESCRIZIONE: CHIAVISTELLI (●), SCROCCO (●), FRONTALE (●), FISS. CON BOCCOLE (●), FISS. CON DADI GABBIA (●), CHIAVI UTENTE (●), CHIAVE INSTALLAZIONE (●), FUNZIONE INTERBLOCCO (●), LIMITATORE DI APERTURA (●), CONF. INDISTR. 5 PZ. (●), CONF. SINGOLA (●)	•
LO SMB 1 0 03 37 1 3 1 0 M 1 0 D B 0	DESCRIZIONE: CHIAVISTELLI (●), SCROCCO (●), FRONTALE (●), FISS. CON BOCCOLE (●), FISS. CON DADI GABBIA (●), CHIAVI UTENTE (●), CHIAVE INSTALLAZIONE (●), FUNZIONE INTERBLOCCO (●), LIMITATORE DI APERTURA (●), CONF. INDISTR. 5 PZ. (●), CONF. SINGOLA (●)	•
LO SMB 1 0 13 28 1 3 1 0 M 1 0 0 A 0	DESCRIZIONE: CHIAVISTELLI (●), SCROCCO (●), FRONTALE (●), FISS. CON BOCCOLE (●), FISS. CON DADI GABBIA (●), CHIAVI UTENTE (●), CHIAVE INSTALLAZIONE (●), FUNZIONE INTERBLOCCO (●), LIMITATORE DI APERTURA (●), CONF. INDISTR. 5 PZ. (●), CONF. SINGOLA (●)	•
LO SMB 1 0 13 28 1 3 1 0 M 1 0 D B 0	DESCRIZIONE: CHIAVISTELLI (●), SCROCCO (●), FRONTALE (●), FISS. CON BOCCOLE (●), FISS. CON DADI GABBIA (●), CHIAVI UTENTE (●), CHIAVE INSTALLAZIONE (●), FUNZIONE INTERBLOCCO (●), LIMITATORE DI APERTURA (●), CONF. INDISTR. 5 PZ. (●), CONF. SINGOLA (●)	•
LO SMB 1 0 13 37 1 3 1 0 M 1 0 0 A 0	DESCRIZIONE: CHIAVISTELLI (●), SCROCCO (●), FRONTALE (●), FISS. CON BOCCOLE (●), FISS. CON DADI GABBIA (●), CHIAVI UTENTE (●), CHIAVE INSTALLAZIONE (●), FUNZIONE INTERBLOCCO (●), LIMITATORE DI APERTURA (●), CONF. INDISTR. 5 PZ. (●), CONF. SINGOLA (●)	•
LO SMB 1 0 13 37 1 3 1 0 M 1 0 D B 0	DESCRIZIONE: CHIAVISTELLI (●), SCROCCO (●), FRONTALE (●), FISS. CON BOCCOLE (●), FISS. CON DADI GABBIA (●), CHIAVI UTENTE (●), CHIAVE INSTALLAZIONE (●), FUNZIONE INTERBLOCCO (●), LIMITATORE DI APERTURA (●), CONF. INDISTR. 5 PZ. (●), CONF. SINGOLA (●)	•



Serratura con chiusura OMEGA BLUE doppio meccanismo serie "M" con chiave installazione specifica per ogni serratura

TIPOLOGIA													DESCRIZIONE	PREZZO														
FRONTALE	RETROFIT	VERSIONE	MECCANISMO	PROFILO	SPORGENZA	INTERASSE	CHIAVI NERE	CHIAVI VERDI	CHIAVI GIALLE	CHIAVI ROSSA	TIPO CHIAVE	COVER	TIPO BOCCOLA	DADI IN GABBIA	CONFEZIONE	TIPO CARD	CHIAVISTELLI	SCROCCO	FRONTALE	FISS. CON BOCCOLE	FISS. CON DADI GABBIA	CHIAVI LUTENTE	CHIAVE INSTALLAZIONE	FUNZIONE INTERBLOCCO	LIMITATORE DI APERTURA	CONF. INDUST. 5 PZ.	CONF. SINGOLA	
LO	S	M	B	2	0	03	28	1	3	1	0	M	1	0	0	B	0	5	•	•	4	•	•	•	•	•	•	•
LO	S	M	B	2	0	03	37	1	3	1	0	M	1	0	0	B	0	4	•	•	4	•	•	•	•	•	•	•
LO	S	M	B	2	0	13	28	1	3	1	0	M	1	0	0	B	0	5	•	•	4	•	•	•	•	•	•	•
LO	S	M	B	2	0	13	37	1	3	1	0	M	1	0	0	B	0	4	•	•	4	•	•	•	•	•	•	•



LOSMB2



Caratteristiche tecniche

- Triplice chiusura OMEGA BLUE a 3 mandate con scrocco Ø 20 mm azionato da chiave e da quadro maniglia 8
- Serratura di servizio a cilindro europeo a 2 mandate con chiavistello tondo Ø 18 mm
- Entrata chiave mm 65
- Corsa chiavistelli mm 30
- Corsa chiavistello di servizio mm 20
- Corsa leve di rinvio mm 20
- Doppio sistema di fissaggio cilindro, frontale e laterale.

La confezione sigillata contiene:

- 3 chiavi pieghevoli con sfera verde
- Cover protettiva
- Sacchetto sigillato contenente nr.1 chiave pieghevole con sfera gialla
- Tessera di proprietà per duplicazione chiavi sfera: verde, giallo e rosso.

N.B. A serratura chiusa la maniglia non sgancia lo scrocco.

L'articolo è reversibile DX/SX.

- **Chiave Standard M, lunga 83 mm**
Chiave Lunga L, lunga 93 mm.
Sostituire la lettera M con L (consegna 2 settimane dall'ordine).
- **Per ottenere il codice con certificazione CE alla voce VERSIONE sostituire la B con la lettera C.**
Il costo del supplemento è pari a € 5,60
- **Per ottenere il codice della serratura con Frontale alla voce FRONTALE sostituire la lettera S con la lettera F.**
Il costo del supplemento è pari a € 16,25
- **Per ottenere il codice della serratura con Card Personalizzata, alla voce TIPO CARD sostituire lo 0 con la lettera E.**
Il costo del supplemento è pari a € 2,10



Serratura con chiusura OMEGA BLUE doppio meccanismo serie "M" con funzione interblocco e chiave installazione specifica per ogni serratura

CODICE	DESCRIZIONE	PREZZO
LO S MB 3 0 03 28 1 3 1 0 M 1 0 0 B 0	5 • • 4 • • •	•
LO S MB 3 0 03 37 1 3 1 0 M 1 0 0 B 0	4 • • 4 • • •	•
LO S MB 3 0 13 28 1 3 1 0 M 1 0 0 B 0	5 • • 4 • • •	•
LO S MB 3 0 13 37 1 3 1 0 M 1 0 0 B 0	4 • • 4 • • •	•

Caratteristiche tecniche

- Triplice chiusura OMEGA a 3 mandate con scrocco Ø 20 mm azionato da chiave e da quadro maniglia 8
- Serratura di servizio a cilindro europeo a 2 mandate con chiavistello tondo Ø 18 mm
- Entrata chiave mm 65
- Corsa chiavistelli mm 30
- Corsa chiavistello di servizio mm 20
- Corsa leve di rinvio mm 20
- Doppio sistema di fissaggio cilindro, frontale e laterale.

Interblocco (LOSMB3)

La funzione consente alla serratura di servizio di bloccare/sbloccare quella principale quando quest'ultima si trova a chiavistelli completamente fuori o completamente dentro.

La confezione sigillata contiene:

- 3 chiavi pieghevoli con sfera verde
- Cover protettiva
- Sacchetto sigillato contenente nr.1 chiave pieghevole con sfera gialla
- Tessera di proprietà per duplicazione chiavi sfera: verde, giallo e rosso.

N.B. A serratura chiusa la maniglia non sgancia lo scrocco.

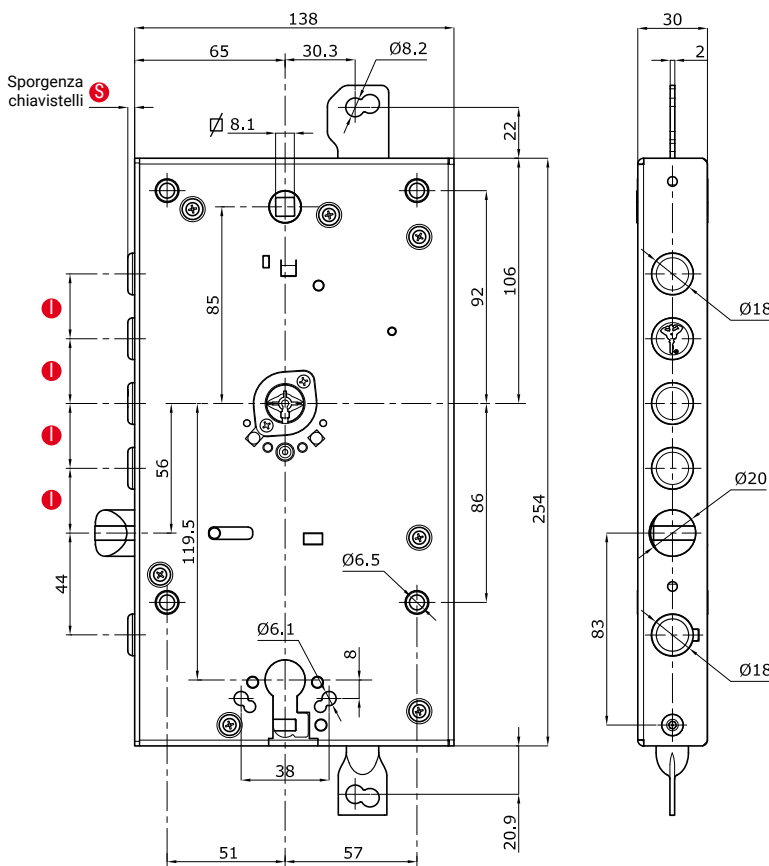
L'articolo è reversibile DX/SX.

- **Chiave Standard M, lunga 83 mm**
Chiave Lunga L, lunga 93 mm.
Sostituire la lettera M con L (consegna 2 settimane dall'ordine).

- Per ottenere il codice con certificazione CE alla voce VERSIONE sostituire la B con la lettera C.
Il costo del supplemento è pari a € 5,60

- Per ottenere il codice della serratura con Frontale alla voce FRONTALE sostituire la lettera S con la lettera F.
Il costo del supplemento è pari a € 16,25

- Per ottenere il codice della serratura con Card Personalizzata, alla voce TIPO CARD sostituire lo 0 con la lettera E.
Il costo del supplemento è pari a € 2,10

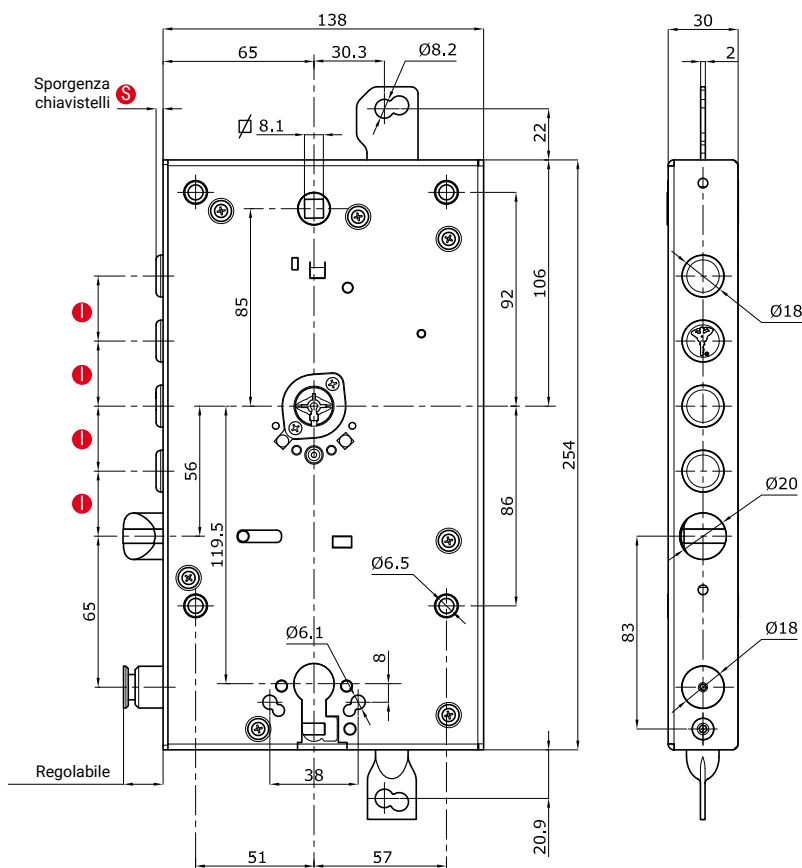


Serratura con chiusura OMEGA BLUE doppio meccanismo serie "M" con funzione limitatore di apertura e chiave installazione specifica per ogni serratura

CODICE	DESCRIZIONE	PREZZO
LO S M B 4 0 03 28 1 3 1 0 M 1 0 0 B 0	CHIAVISTELLI SGROCCO FRONTALE FISS. CON BOCCOLE FISS. CON DADI GABBIA CHIAVI/UTENTE CHIAVE INSTALLAZIONE FUNZIONE INTERBLOCCO LIMITATORE DI APERTURA CONF.Industr. 5 PZ. CONF. SINGOLA	5 • • 4 • • •
LO S M B 4 0 03 37 1 3 1 0 M 1 0 0 B 0		4 • • 4 • • •
LO S M B 4 0 13 28 1 3 1 0 M 1 0 0 B 0		5 • • 4 • • •
LO S M B 4 0 13 37 1 3 1 0 M 1 0 0 B 0		4 • • 4 • • •



LOSMB4



Caratteristiche tecniche

- Triplice chiusura OMEGA BLUE a 3 mandate con scrocco Ø 20 mm azionato da chiave e da quadro maniglia 8
- Serratura di servizio a cilindro europeo a 2 mandate con chiavistello tondo Ø 18 mm
- Entrata chiave mm 65
- Corsa chiavistelli mm 30
- Corsa chiavistello di servizio mm 20
- Corsa leve di rinvio mm 20
- Doppio sistema di fissaggio cilindro, frontale e laterale.

Limitatore di apertura (LOSMB4)

La funzione consente l'apertura in sicurezza, agganciando l'apposita asta della porta blindata.

La confezione sigillata contiene:

- 3 chiavi pieghevoli con sfera verde
- Cover protettiva
- Sacchetto sigillato contenente nr.1 chiave pieghevole con sfera gialla
- Tessera di proprietà per duplicazione chiavi sfera: verde, giallo e rosso.

N.B. A serratura chiusa la maniglia non sgancia lo scrocco.

L'articolo è reversibile dx/sx

- Chiave Standard M, lunga 83 mm
Chiave Lunga L, lunga 93 mm.
Sostituire la lettera M con L
(consegna 2 settimane dall'ordine).
- Per ottenere il codice con certificazione CE alla voce VERSIONE sostituire la B con la lettera C.
Il costo del supplemento è pari a € 5,60
- Per ottenere il codice della serratura con Frontale alla voce FRONTALE sostituire la lettera S con la lettera F.
Il costo del supplemento è pari a € 16,25
- Per ottenere il codice della serratura con Card Personalizzata, alla voce TIPO CARD sostituire lo 0 con la lettera E.
Il costo del supplemento è pari a € 2,10

Serratura con chiusura OMEGA BLUE doppio meccanismo serie "M" con funzione limitatore di apertura e chiave installazione specifica per ogni serratura

CODICE	DESCRIZIONE	PREZZO
LO S M B 5 0 03 28 1 3 1 0 M 1 0 0 B 0	5 • • • • •	
LO S M B 5 0 03 37 1 3 1 0 M 1 0 0 B 0	4 • • • • •	
LO S M B 5 0 13 28 1 3 1 0 M 1 0 0 B 0	5 • • • • •	
LO S M B 5 0 13 37 1 3 1 0 M 1 0 0 B 0	4 • • • • •	

TIPOLOGIA	FRONTALE	RETROFIT	VERSIONE	MECCANISMO	PROFILO	SPORGENZA	INTERASSE	CHIAVI NERE	CHIAVI VERDI	CHIAVI GIALLE	CHIAVI ROSSE	TIPO CHIAVE	COVER	TIPO BOCCOLA	DADI IN GABBIA	CONFEZIONE	TIPO CARD	CHIAVISTELLI	SCROCCO	FRONTALE	FISS. CON BOCCOLE	FISS. CON DADI GABBIA	CHIAVI LUTENTE	CHIAVE INSTALLAZIONE	FUNZIONE INTERBLOCCO	LIMITATORE DI APERTURA	CONF.Industr. 5 PZ.	CONF. SINGOLA
-----------	----------	----------	----------	------------	---------	-----------	-----------	-------------	--------------	---------------	--------------	-------------	-------	--------------	----------------	------------	-----------	--------------	---------	----------	-------------------	-----------------------	----------------	----------------------	----------------------	------------------------	---------------------	---------------



Caratteristiche tecniche

- Triplice chiusura OMEGA BLUE a 3 mandate con scrocco Ø 20 mm azionato da chiave e da quadro maniglia 8
- Serratura di servizio a cilindro europeo a 2 mandate con chiavistello tondo Ø 18 mm
- Entrata chiave mm 65
- Corsa chiavistelli mm 30
- Corsa chiavistello di servizio mm 20
- Corsa leve di rinvio mm 20
- Doppio sistema di fissaggio cilindro, frontale e laterale.

Limitatore di apertura (LOSMB5)

La funzione consente l'apertura in sicurezza, agganciando l'apposita asta della porta blindata.

Interblocco (LOSMB5)

La funzione consente alla serratura di servizio di bloccare/sbloccare quella principale quando quest'ultima si trova a chiavistelli completamente fuori o completamente dentro.

La confezione sigillata contiene:

- 3 chiavi pieghevoli con sfera verde
- Cover protettiva
- Sacchetto sigillato contenente nr.1 chiave pieghevole con sfera gialla
- Tessera di proprietà per duplicazione chiavi sfera: verde, giallo e rosso.

N.B. A serratura chiusa la maniglia non sgancia lo scrocco.

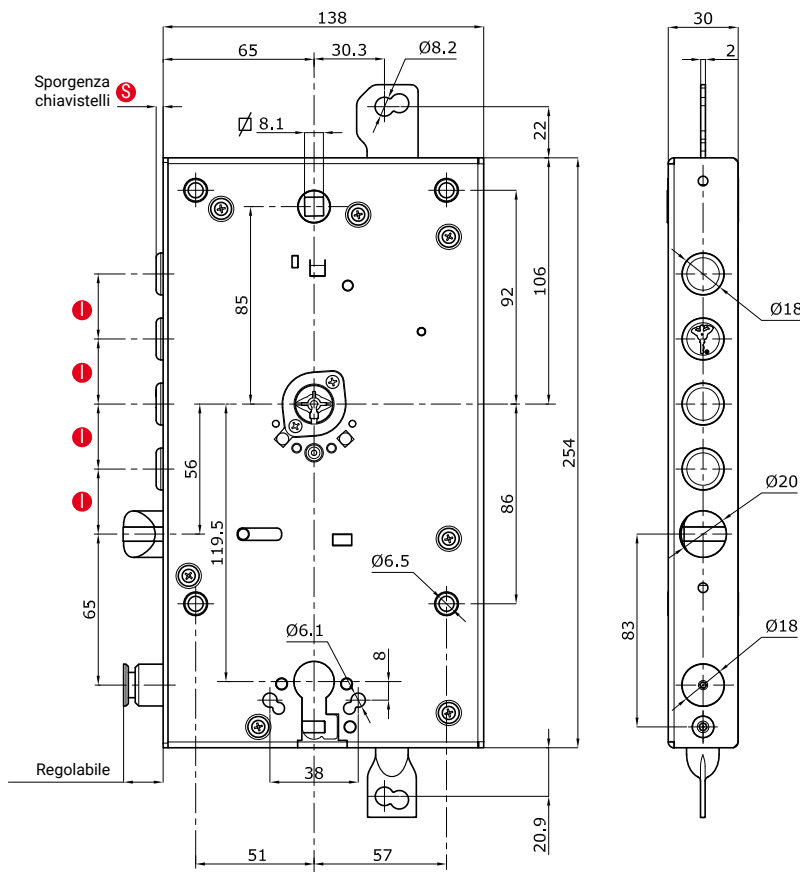
L'articolo è reversibile DX/SX.

- Chiave Standard M, lunga 83 mm
Chiave Lunga L, lunga 93 mm.
Sostituire la lettera M con L (consegna 2 settimane dall'ordine).

- Per ottenere il codice con certificazione CE alla voce VERSIONE sostituire la B con la lettera C.
Il costo del supplemento è pari a € 5,60

- Per ottenere il codice della serratura con Frontale alla voce FRONTALE sostituire la lettera S con la lettera F.
Il costo del supplemento è pari a € 16,25

- Per ottenere il codice della serratura con Card Personalizzata, alla voce TIPO CARD sostituire lo 0 con la lettera E.
Il costo del supplemento è pari a € 2,10

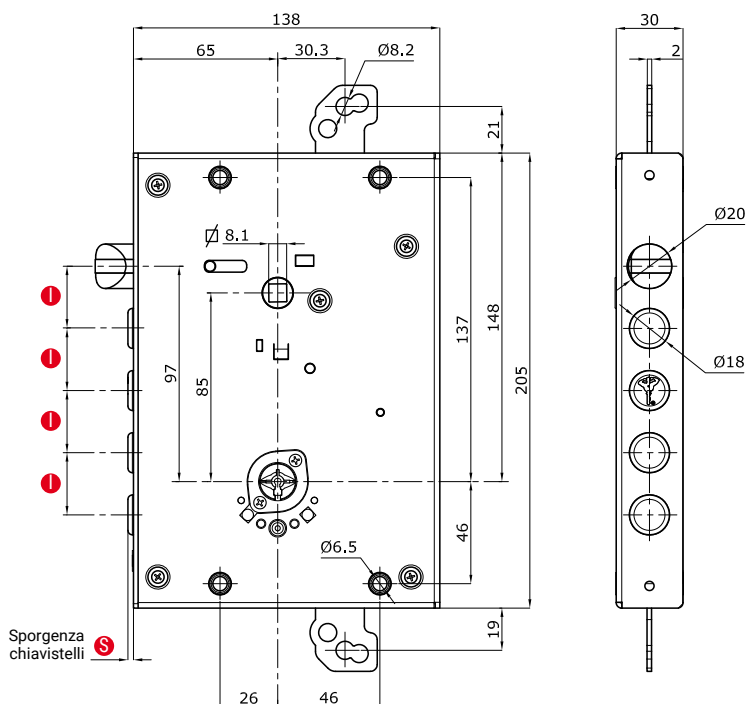


Serratura con chiusura OMEGA BLUE singolo meccanismo serie "C"

CODICE	DESCRIZIONE	PREZZO
LO S C B 1 0 03 28 0 3 1 0 M 1 0 0 A 0	4 • • 4 • •	•
LO S C B 1 0 03 28 0 3 1 0 M 1 0 0 B 0	4 • • 4 • •	•
LO S C B 1 0 03 37 0 3 1 0 M 1 0 0 A 0	3 • • 4 • •	•
LO S C B 1 0 03 37 0 3 1 0 M 1 0 0 B 0	3 • • 4 • •	•
LO S C B 1 0 13 28 0 3 1 0 M 1 0 0 A 0	4 • • 4 • •	•
LO S C B 1 0 13 28 0 3 1 0 M 1 0 0 B 0	4 • • 4 • •	•
LO S C B 1 0 13 37 0 3 1 0 M 1 0 0 A 0	3 • • 4 • •	•
LO S C B 1 0 13 37 0 3 1 0 M 1 0 0 B 0	3 • • 4 • •	•

Serratura con chiusura OMEGA BLUE singolo meccanismo serie "C" con chiave installazione per ogni serratura

CODICE	DESCRIZIONE	PREZZO
LO S C B 1 0 03 28 1 3 1 0 M 1 0 0 A 0	4 • • 4 • •	•
LO S C B 1 0 03 28 1 3 1 0 M 1 0 0 B 0	4 • • 4 • •	•
LO S C B 1 0 03 37 1 3 1 0 M 1 0 0 A 0	3 • • 4 • •	•
LO S C B 1 0 03 37 1 3 1 0 M 1 0 0 B 0	3 • • 4 • •	•
LO S C B 1 0 13 28 1 3 1 0 M 1 0 0 A 0	4 • • 4 • •	•
LO S C B 1 0 13 28 1 3 1 0 M 1 0 0 B 0	4 • • 4 • •	•
LO S C B 1 0 13 37 1 3 1 0 M 1 0 0 A 0	3 • • 4 • •	•
LO S C B 1 0 13 37 1 3 1 0 M 1 0 0 B 0	3 • • 4 • •	•



OMEGA SERIE "C" OMEGA BLUE



LOSCB1



LOSCB1•

Caratteristiche tecniche

- Triplice chiusura OMEGA BLUE a 3 mandate con scrocco Ø 20 mm azionato da chiave e da quadro maniglia 8
- Entrata chiave mm 65
- Corsa chiavistelli mm 30
- Corsa leve di rinvio mm 20

La confezione sigillata contiene:

- 3 chiavi, utente, pieghevoli con sfera verde
- Cover protettiva
- Sacchetto sigillato contenente nr.1 chiave, di cambio cifratura, pieghevole con sfera gialla
- Tessera di proprietà per duplicazione chiavi sfera: verde, giallo e rosso.

N.B. A serratura chiusa la maniglia non sgancia lo scrocco.

L'articolo è reversibile DX/SX.

- **Chiave Standard M, lunga 83 mm**
Chiave Lunga L, lunga 93 mm.
Sostituire la lettera M con L (consegna 2 settimane dall'ordine).
- **Per ottenere il codice con certificazione CE alla voce VERSIONE sostituire la B con la lettera C.**
Il costo del supplemento è pari a € 5,60
- **Per ottenere il codice della serratura con Frontale alla voce FRONTALE sostituire la lettera S con la lettera F.**
Il costo del supplemento è pari a € 16,25
- **Per ottenere il codice della serratura con Card Personalizzata, alla voce TIPO CARD sostituire lo 0 con la lettera E.**
Il costo del supplemento è pari a € 2,10

Serratura con chiusura OMEGA BLUE doppio meccanismo serie "C" con chiave installazione specifica per ogni serratura

CODICE		DESCRIZIONE	PREZZO
LO	S	FRONTALE	
C	B	MECCANISMO	
2	0	VERSIONE	
03	28	SPORGENZA	
1	3	INTERASSE	
1	0	CHIAVI NERE	
M	1	CHIAVI VERDI	
1	0	CHIAVI GIALLE	
0	0	CHIAVE ROSSA	
B	0	TIPO CHIAVE	
0		COVER	
		TIPO BOCCOLA	
		DADI IN GABBIA	
		CONFEZIONE	
		TIPO CARD	
		CHIAVISTELLI	
		SCROCCO	
		FRONTALE	
		FISS. CON BOCCOLE	
		FISS. CON DADI GABBIA	
		CHIAVIUTENTE	
		CHIAVE INSTALLAZIONE	
		FUNZIONE INTERBLOCCO	
		LIMITATORE DI APERTURA	
		CONF.Industr. 5 PZ.	
		CONF. SINGOLA	
LO S C B 2 0 03 28 1 3 1 0 M 1 0 0 B 0		5 • • 4 • •	
LO S C B 2 0 03 37 1 3 1 0 M 1 0 0 B 0		4 • • 4 • •	
LO S C B 2 0 13 28 1 3 1 0 M 1 0 0 B 0		5 • • 4 • •	
LO S C B 2 0 13 37 1 3 1 0 M 1 0 0 B 0		4 • • 4 • •	



Caratteristiche tecniche

- Triplice chiusura OMEGA BLUE a 3 mandate con scrocco Ø 20 mm azionato da chiave e da quadro maniglia 8
- Serratura di servizio a cilindro europeo a 2 mandate con chiavistello tondo Ø 18 mm
- Entrata chiave mm 65
- Corsa chiavistelli mm 30
- Corsa chiavistello di servizio mm 20
- Corsa leve di rinvio mm 20
- Doppio sistema di fissaggio cilindro, frontale e laterale.

La confezione sigillata contiene:

- 3 chiavi pieghevoli con sfera verde
- Cover protettiva
- Sacchetto sigillato contenente nr.1 chiave pieghevole con sfera gialla
- Tessera di proprietà per duplicazione chiavi sfera: verde, giallo e rosso.

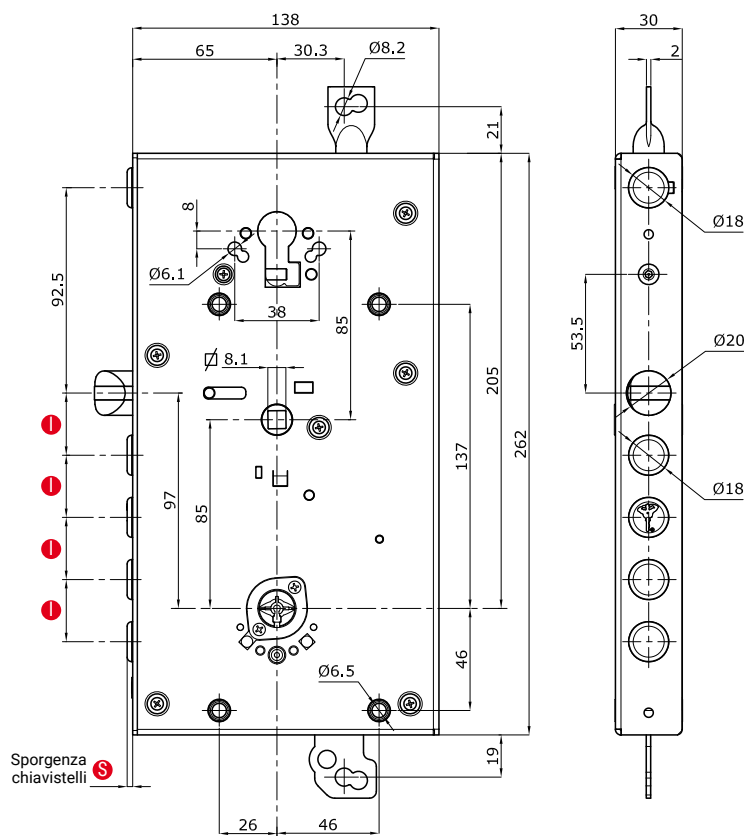
N.B. A serratura chiusa la maniglia non sgancia lo scrocco.
L'articolo è reversibile DX/SX.

● **Chiave Standard M, lunga 83 mm**
Chiave Lunga L, lunga 93 mm.
Sostituire la lettera M con L (consegna 2 settimane dall'ordine).

● **Per ottenere il codice con certificazione CE alla voce VERSIONE sostituire la B con la lettera C.**
Il costo del supplemento è pari a € 5,60

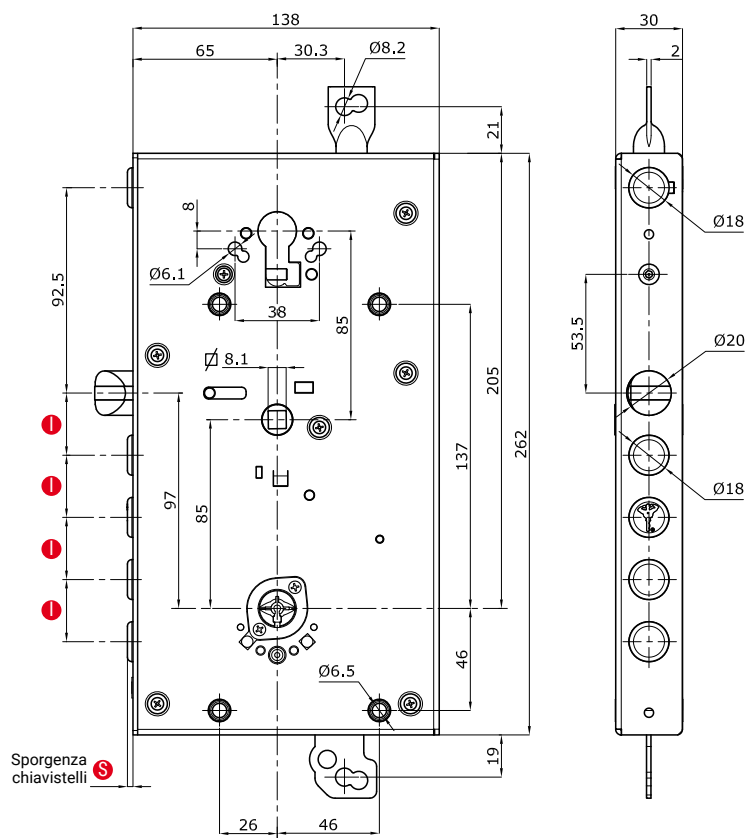
● **Per ottenere il codice della serratura con Frontale alla voce FRONTALE sostituire la lettera S con la lettera F.**
Il costo del supplemento è pari a € 16,25

● **Per ottenere il codice della serratura con Card Personalizzata, alla voce TIPO CARD sostituire lo 0 con la lettera E.**
Il costo del supplemento è pari a € 2,10



Serratura con chiusura OMEGA BLUE doppio meccanismo serie "C" con funzione interblocco e chiave installazione specifica per ogni serratura

TIPOLOGIA												DESCRIZIONE	PREZZO																	
FRONTALE	RETROFIT	VERSIONE	MECCANISMO	PROFILO	SPORGENZA	INTERASSE	CHIAVI NERE	CHIAVI VERDI	CHIAVI GIALLE	CHIAVI ROSSA	TIPO CHIAVE	COVER	TIPO BOCCOLA	DADI IN GABBIA	CONFEZIONE	TIPO CARD	CHIAVISTELLI	SCROCCO	FRONTALE	FISS. CON BOCCOLE	FISS. CON DADI GABBIA	CHIAVI/UTENTE	CHIAVE INSTALLAZIONE	FUNZIONE INTERBLOCCO	LIMITATORE DI APERTURA	CONF. INDISTR. 5 PZ.	CONF. SINGOLA			
LO	S	C	B	3	0	03	28	1	3	1	M	1	0	0	B	0	5	•	•	•	•	•	•	•	•	•	•	•	•	
LO	S	C	B	3	0	03	37	1	3	1	M	1	0	0	B	0	4	•	•	•	•	•	•	•	•	•	•	•	•	
LO	S	C	B	3	0	13	28	1	3	1	M	1	0	0	B	0	5	•	•	•	•	•	•	•	•	•	•	•	•	
LO	S	C	B	3	0	13	37	1	3	1	M	1	0	0	B	0	4	•	•	•	•	•	•	•	•	•	•	•	•	•



Caratteristiche tecniche

- Triplice chiusura OMEGA BLUE a 3 mandate con scrocco Ø 20 mm azionato da chiave e da quadro maniglia 8
- Serratura di servizio a cilindro europeo a 2 mandate con chiavistello tondo Ø 18 mm
- Entrata chiave mm 65
- Corsa chiavistelli mm 30
- Corsa chiavistello di servizio mm 20
- Corsa leve di rinvio mm 20
- Doppio sistema di fissaggio cilindro, frontale e laterale.

Interblocco (LOSCB3)

La funzione consente alla serratura di servizio di bloccare/sbloccare quella principale quando quest'ultima si trova a chiavistelli completamente fuori o completamente dentro.

La confezione sigillata contiene:

- 3 chiavi pieghevoli con sfera verde
- Cover protettiva
- Sacchetto sigillato contenente nr.1 chiave pieghevole con sfera gialla
- Tessera di proprietà per duplicazione chiavi sfera: verde, giallo e rosso.

N.B. A serratura chiusa la maniglia non sgancia lo scrocco.
L'articolo è reversibile DX/SX.

- **Chiave Standard M, lunga 83 mm**
Chiave Lunga L, lunga 93 mm.
Sostituire la lettera M con L (consegna 2 settimane dall'ordine).
- **Per ottenere il codice con certificazione CE alla voce VERSIONE sostituire la B con la lettera C.**
Il costo del supplemento è pari a € 5,60
- **Per ottenere il codice della serratura con Frontale alla voce FRONTALE sostituire la lettera S con la lettera F.**
Il costo del supplemento è pari a € 16,25
- **Per ottenere il codice della serratura con Card Personalizzata, alla voce TIPO CARD sostituire lo 0 con la lettera E.**
Il costo del supplemento è pari a € 2,10

Serratura con chiusura OMEGA BLUE doppio meccanismo serie "C" con funzione limitatore di apertura e chiave installazione specifica per ogni serratura



LOSCB4

Caratteristiche tecniche

- Triplice chiusura OMEGA BLUE a 3 mandate con scrocco Ø 20 mm azionato da chiave e da quadro maniglia 8
- Serratura di servizio a cilindro europeo a 2 mandate con chiavistello tondo Ø 18 mm
- Entrata chiave mm 65
- Corsa chiavistelli mm 30
- Corsa chiavistello di servizio mm 20
- Corsa leve di rinvio mm 20
- Doppio sistema di fissaggio cilindro, frontale e laterale.

Limitatore di apertura (LOSCB4)

La funzione consente l'apertura in sicurezza, agganciando l'apposita asta della porta blindata.

La confezione sigillata contiene:

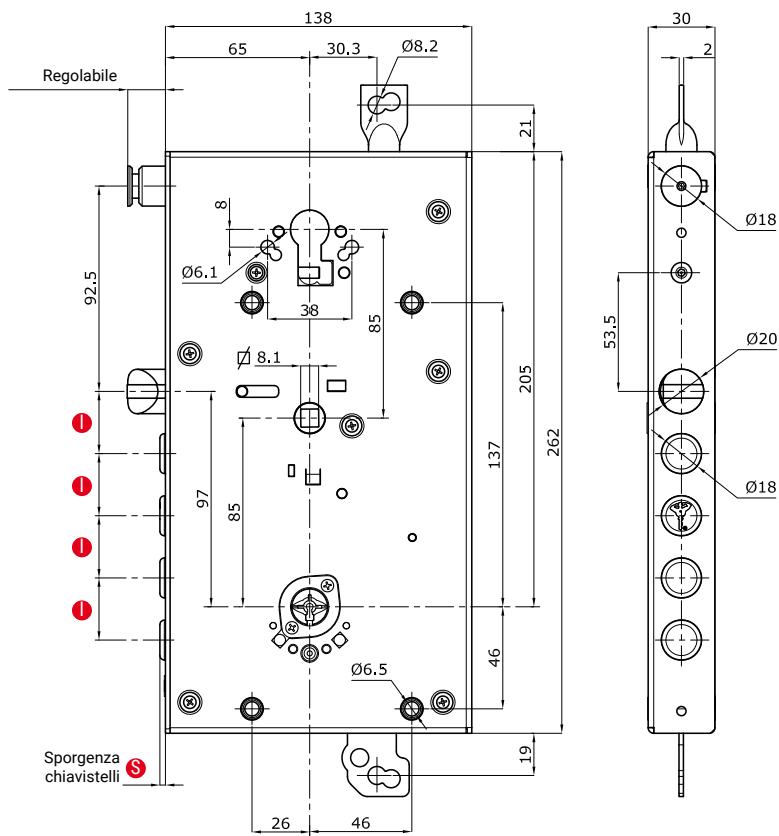
- 3 chiavi pieghevoli con sfera verde
- Cover protettiva
- Sacchetto sigillato contenente nr.1 chiave pieghevole con sfera gialla
- Tessera di proprietà per duplicazione chiavi sfera: verde, giallo e rosso.

N.B. A serratura chiusa la maniglia non sgancia lo scrocco.

L'articolo è reversibile DX/SX.

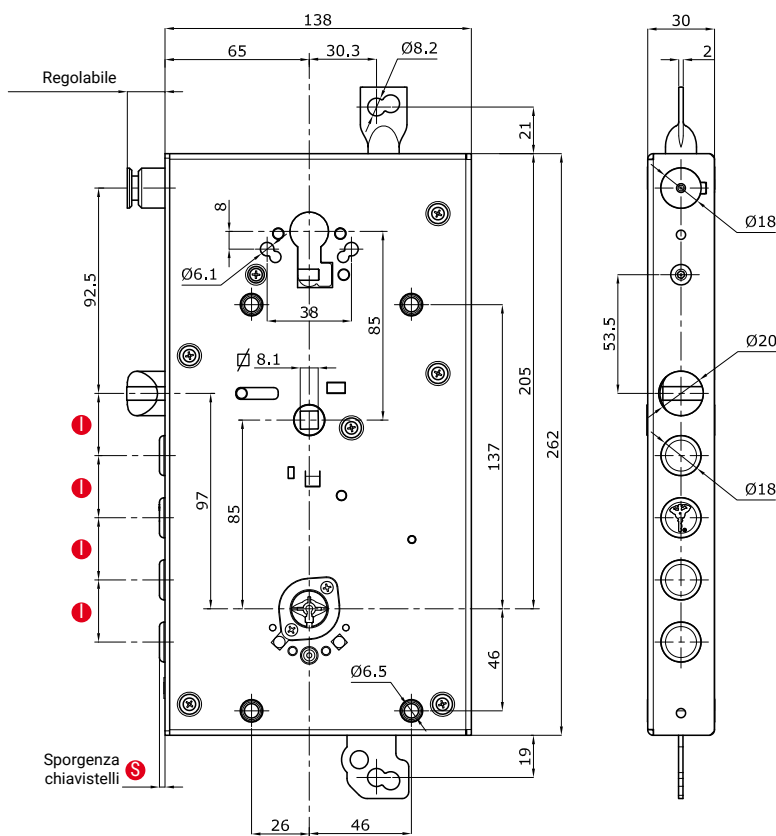
- Chiave Standard M, lunga 83 mm
Chiave Lunga L, lunga 93 mm.
Sostituire la lettera M con L (consegna 2 settimane dall'ordine).
- Per ottenere il codice con certificazione CE alla voce VERSIONE sostituire la B con la lettera C.
Il costo del supplemento è pari a € 5,60
- Per ottenere il codice della serratura con Frontale alla voce FRONTALE sostituire la lettera S con la lettera F.
Il costo del supplemento è pari a € 16,25
- Per ottenere il codice della serratura con Card Personalizzata, alla voce TIPO CARD sostituire lo 0 con la lettera E.
Il costo del supplemento è pari a € 2,10

CODICE		DESCRIZIONE	PREZZO
TIPOLOGIA			
FRONTALE	●	CHIAVISTELLI	
RETROFIT	●	SCROCCO	
VERSIONE	●	FRONTALE	
MECCANISMO	●	FISS. CON BOCCOLE	
PROFILO	●	FISS. CON DADI GABBIA	
SPORGENZA	●	CHIAVI UTENTE	
INTERASSE	●	CHIAVE INSTALLAZIONE	
CHIAVI NERE	●	FUNZIONE INTERBLOCCO	
CHIAVI VERDI	●	LIMITATORE DI APERTURA	
CHIAVI GIALLE	●	CONF.Industr. 5 Pz.	
CHIAVE ROSSA	●	CONF. SINGOLA	
TIPO CHIAVE	●		
COVER	●		
TIPO BOCCOLA	●		
DADI IN GABBIA	●		
CONFEZIONE	●		
TIPO CARD	●		
LO S C B 4 0 03 28 1 3 1 0 M 1 0 0 B 0		5 • • 4 • • •	
LO S C B 4 0 03 37 1 3 1 0 M 1 0 0 B 0		4 • • 4 • • •	
LO S C B 4 0 13 28 1 3 1 0 M 1 0 0 B 0		5 • • 4 • • •	
LO S C B 4 0 13 37 1 3 1 0 M 1 0 0 B 0		4 • • 4 • • •	



Serratura con chiusura OMEGA BLUE doppio meccanismo serie "C" con funzione limitatore di apertura, interblocco e chiave installazione specifica per ogni serratura

CODICE		DESCRIZIONE										PREZZO	
TIPOLOGIA		CHIAVISTELLI	SCROCCO	FRONTALE	FISS. CON BOCCOLE	FISS. CON DADI GABBIA	CHIAVI/UTENTE	CHIAVE INSTALLAZIONE	FUNZIONE INTERBLOCCO	LIMITATORE DI APERTURA	CONF.Industr. 5 Pz.	CONF. SINGOLA	
FRONTALE	LO	5	•	•	•	•	•	•	•	•	•	•	
RETROFIT	SC	4	•	•	•	•	•	•	•	•	•	•	
VERSIONE	CB	5	•	•	•	•	•	•	•	•	•	•	
MECCANISMO	B	5	•	•	•	•	•	•	•	•	•	•	
PROFILO	5	0	03	28	13	10	M	1	0	0	B	0	
SPORGENZA	S	5	•	•	•	•	•	•	•	•	•	•	
INTERASSE	03	28	13	10	M	1	0	0	B	0	0		
CHIAVI NERE	28	13	10	M	1	0	0	B	0	0	0		
CHIAVI VERDI	13	10	M	1	0	0	B	0	0	0	0		
CHIAVI GIALLE	10	M	1	0	0	B	0	0	0	0	0		
CHIAVE ROSSA	M	1	0	0	B	0	0	0	0	0	0		
TIPO CHIAVE	1	0	0	B	0	0	0	0	0	0	0		
COVER	0	0	B	0	0	0	0	0	0	0	0		
TIPO BOCCOLA	0	B	0	0	0	0	0	0	0	0	0		
DADI IN GABBIA	0	B	0	0	0	0	0	0	0	0	0		
CONFEZIONE	0	B	0	0	0	0	0	0	0	0	0		
TIPO CARD	0	B	0	0	0	0	0	0	0	0	0		



Caratteristiche tecniche

- Triplice chiusura OMEGA BLUE a 3 mandate con scrocco Ø 20 mm azionato da chiave e da quadro maniglia 8
- Serratura di servizio a cilindro europeo a 2 mandate con chiavistello tondo Ø 18 mm
- Entrata chiave mm 65
- Corsa chiavistelli mm 30
- Corsa chiavistello di servizio mm 20
- Corsa leve di rinvio mm 20
- Doppio sistema di fissaggio cilindro, frontale e laterale.

Limitatore di apertura (LOSCB5)

La funzione consente l'apertura in sicurezza, agganciando l'apposita asta della porta blindata.

Interblocco (LOSCB5)

La funzione consente alla serratura di servizio di bloccare/sbloccare quella principale quando quest'ultima si trova a chiavistelli completamente fuori o completamente dentro.

La confezione sigillata contiene:

- 3 chiavi pieghevoli con sfera verde
- Cover protettiva
- Sacchetto sigillato contenente nr.1 chiave pieghevole con sfera gialla
- Tessera di proprietà per duplicazione chiavi sfera: verde, giallo e rosso.

N.B. A serratura chiusa la maniglia non sgancia lo scrocco.
L'articolo è reversibile DX/SX.

- **Chiave Standard M, lunga 83 mm**
Chiave Lunga L, lunga 93 mm.
Sostituire la lettera M con L (consegna 2 settimane dall'ordine).
- **Per ottenere il codice con certificazione CE alla voce VERSIONE sostituire la B con la lettera C.**
Il costo del supplemento è pari a € 5,60
- **Per ottenere il codice della serratura con Frontale alla voce FRONTALE sostituire la lettera S con la lettera F.**
Il costo del supplemento è pari a € 16,25
- **Per ottenere il codice della serratura con Card Personalizzata, alla voce TIPO CARD sostituire lo 0 con la lettera E.**
Il costo del supplemento è pari a € 2,10

OMEGA

SERIE "D"

OMEGA BLUE



Caratteristiche tecniche

- Triplice chiusura OMEGA BLUE a 3 mandate con scrocco Ø 20 mm azionato da chiave e da quadro maniglia 8
- Entrata chiave mm 73
- Corsa chiavistelli mm 30
- Corsa leve di rinvio mm 20

La confezione sigillata contiene:

- 3 chiavi, utente, pieghevoli con sfera verde
- Cover protettiva
- Sacchetto sigillato contenente nr.1 chiave, di cambio cifratura, pieghevole con sfera gialla
- Tessera di proprietà per duplicazione chiavi sfera: verde, giallo e rosso.

N.B. A serratura chiusa la maniglia non sgancia lo scrocco.
L'articolo è reversibile DX/SX.

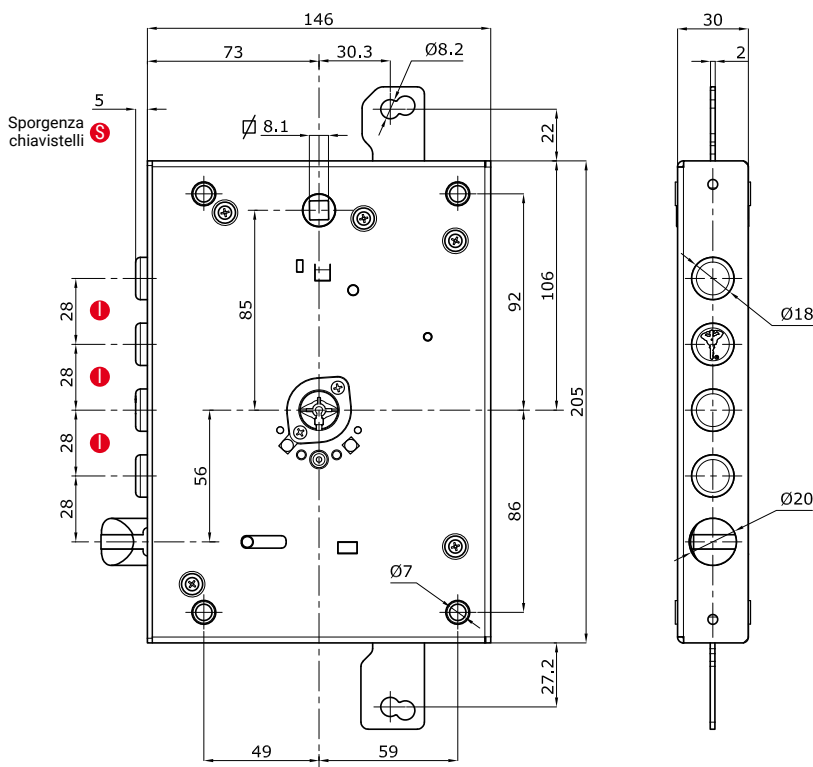
- **Chiave Standard M, lunga 83 mm**
Chiave Lunga L, lunga 93 mm.
Sostituire la lettera M con L (consegna 2 settimane dall'ordine).
- **Per ottenere il codice con certificazione CE alla voce VERSIONE sostituire la B con la lettera C.**
Il costo del supplemento è pari a € 5,60
- **Per ottenere il codice della serratura con Frontale alla voce FRONTALE sostituire la lettera S con la lettera F.**
Il costo del supplemento è pari a € 16,25
- **Per ottenere il codice della serratura con Card Personalizzata, alla voce TIPO CARD sostituire lo 0 con la lettera E.**
Il costo del supplemento è pari a € 2,10

Serratura con chiusura OMEGA BLUE singolo meccanismo serie "D"

CODICE	DESCRIZIONE	PREZZO
LO S D B 1 0 05 28 0 3 1 0 M 1 0 0 A 0	TIPOLOGIA: FRONTALE (S), VERSIONE (B), MECCANISMO (D), PROFILO (1), SPORGENZA (0), INTERASSE (0), CHIAVI NERE (28), CHIAVI VERDI (0), CHIAVI GIALLE (3), CHIAVE ROSSA (1), TIPO CHIAVE (0), COVER (1), TIPO BOCCOLA (0), DADI IN GABBIA (0), CONFEZIONE (0), TIPO CARD (A)	4 • • 4 •
LO S D B 1 0 05 28 0 3 1 0 M 1 0 0 B 0	TIPOLOGIA: FRONTALE (S), VERSIONE (B), MECCANISMO (D), PROFILO (1), SPORGENZA (0), INTERASSE (0), CHIAVI NERE (28), CHIAVI VERDI (0), CHIAVI GIALLE (3), CHIAVE ROSSA (1), TIPO CHIAVE (0), COVER (1), TIPO BOCCOLA (0), DADI IN GABBIA (0), CONFEZIONE (0), TIPO CARD (B)	4 • • 4 •

Serratura con chiusura OMEGA BLUE singolo meccanismo serie "D" e chiave installazione specifica per ogni serratura

CODICE	DESCRIZIONE	PREZZO
LO S D B 1 0 05 28 1 3 1 0 M 1 0 0 A 0	TIPOLOGIA: FRONTALE (S), VERSIONE (B), MECCANISMO (D), PROFILO (1), SPORGENZA (0), INTERASSE (1), CHIAVI NERE (28), CHIAVI VERDI (1), CHIAVI GIALLE (3), CHIAVE ROSSA (1), TIPO CHIAVE (0), COVER (1), TIPO BOCCOLA (0), DADI IN GABBIA (0), CONFEZIONE (0), TIPO CARD (A)	4 • • 4 • •
LO S D B 1 0 05 28 1 3 1 0 M 1 0 0 B 0	TIPOLOGIA: FRONTALE (S), VERSIONE (B), MECCANISMO (D), PROFILO (1), SPORGENZA (0), INTERASSE (1), CHIAVI NERE (28), CHIAVI VERDI (1), CHIAVI GIALLE (3), CHIAVE ROSSA (1), TIPO CHIAVE (0), COVER (1), TIPO BOCCOLA (0), DADI IN GABBIA (0), CONFEZIONE (0), TIPO CARD (B)	4 • • 4 • •



Serratura con chiusura OMEGA BLUE singolo meccanismo serie "G"

CODICE	DESCRIZIONE	PREZZO
LO S G B 1 0 05 37 0 3 1 0 M 1 0 0 B 0	TIPOLOGIA ● FRONTALE ● RETROFIT ● VERSIONE ● MECCANISMO ● PROFILO ● SPORGENZA ● INTERASSE ● CHIAVI NERE ● CHIAVI VERDI ● CHIAVI GIALLE ● CHIAVE ROSSA ● TIPO CHIAVE ● COVER ● TIPO BOCCOLA ● DADI IN GABBIA ● CONFEZIONE ● TIPO CARD CHIAVISTELLI SCROCCO FRONTALE FISS. CON BOCCOLE FISS. CON DADI GABBIA CHIAVI UTENTE CHIAVE INSTALLAZIONE FUNZIONE INTERBLOCCO LIMITATORE DI APERTURA CONF. INDISTR. 5 PZ. CONF. SINGOLA	4 • • 4 •

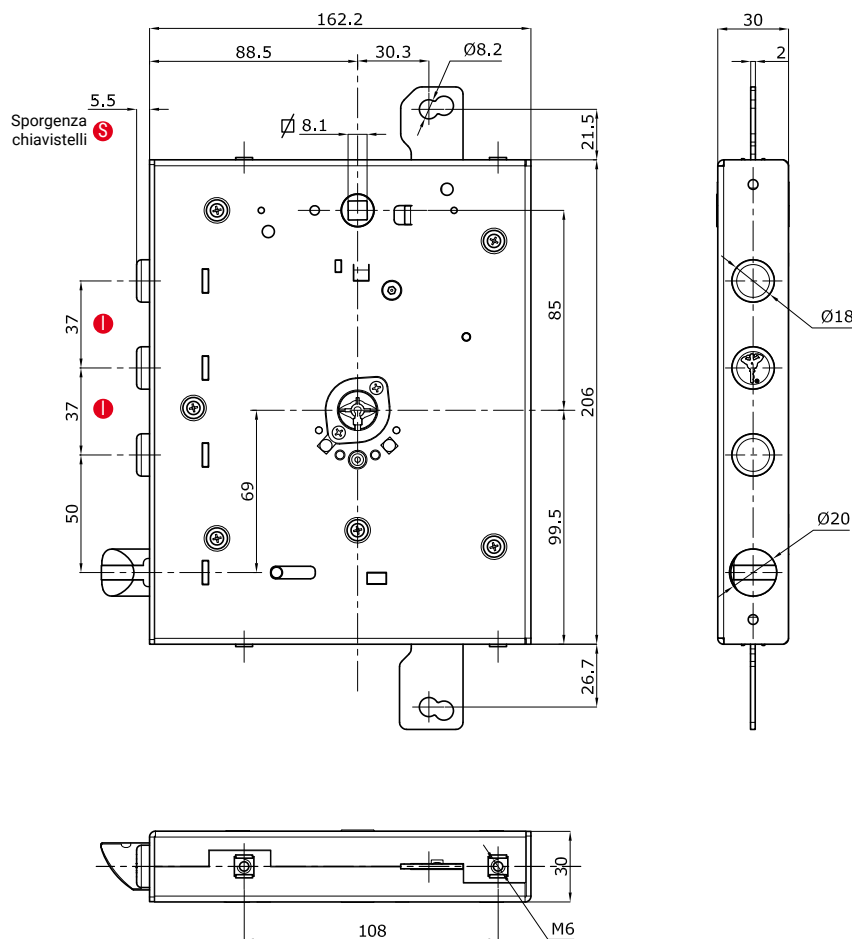
È disponibile un kit di adattamento per fissaggio con boccole.
Cod. A740-00 al prezzo di listino di € 30,75.

Serratura con chiusura OMEGA BLUE singolo meccanismo serie "G" e chiave di installazione specifica per ogni serratura

CODICE	DESCRIZIONE	PREZZO
LO S G B 1 0 05 37 1 3 1 0 M 1 0 0 B 0	TIPOLOGIA ● FRONTALE ● RETROFIT ● VERSIONE ● MECCANISMO ● PROFILO ● SPORGENZA ● INTERASSE ● CHIAVI NERE ● CHIAVI VERDI ● CHIAVI GIALLE ● CHIAVE ROSSA ● TIPO CHIAVE ● COVER ● TIPO BOCCOLA ● DADI IN GABBIA ● CONFEZIONE ● TIPO CARD CHIAVISTELLI SCROCCO FRONTALE FISS. CON BOCCOLE FISS. CON DADI GABBIA CHIAVI UTENTE CHIAVE INSTALLAZIONE FUNZIONE INTERBLOCCO LIMITATORE DI APERTURA CONF. INDISTR. 5 PZ. CONF. SINGOLA	4 • • 4 • •

È disponibile un kit di adattamento per fissaggio con boccole.
Cod. A740-00 al prezzo di listino di € 30,75.

La confezione contiene i supporti di fissaggio maniglia.



OMEGA SERIE "G" OMEGA BLUE



Caratteristiche tecniche

- Triplice chiusura OMEGA BLUE a 3 mandate con scrocco Ø 20 mm azionato da chiave e da quadro maniglia 8
- Entrata chiave mm 88,5
- Corsa chiavistelli mm 30
- Corsa leve di rinvio mm 20

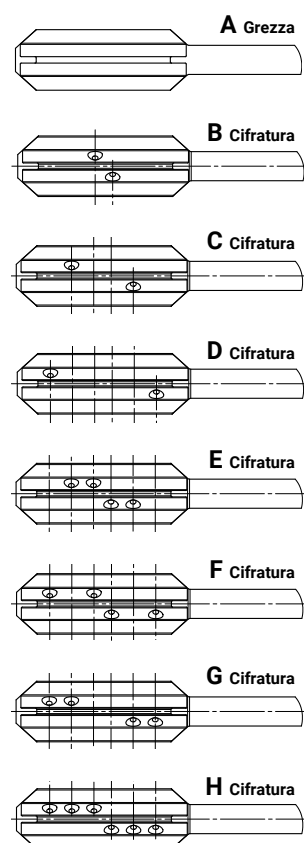
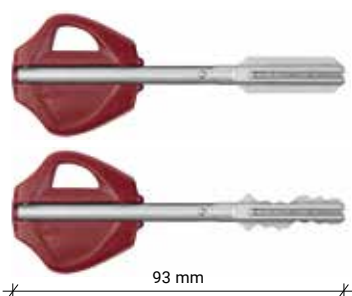

La confezione sigillata contiene:

- 3 chiavi, utente, pieghevoli con sfera verde
- Cover protettiva
- Sacchetto sigillato contenente nr.1 chiave, di cambio cifratura, pieghevole con sfera gialla
- Tessera di proprietà per duplicazione chiavi sfera: verde, giallo e rosso.

N.B. A serratura chiusa la maniglia non sgancia lo scrocco.
L'articolo è reversibile DX/SX.

- Chiave Standard M, lunga 83 mm
Chiave Lunga L, lunga 93 mm.
Sostituire la lettera M con L (consegna 2 settimane dall'ordine).
- Per ottenere il codice con certificazione CE alla voce VERSIONE sostituire la B con la lettera C.
Il costo del supplemento è pari a € 5,60
- Per ottenere il codice della serratura con Frontale alla voce FRONTALE sostituire la lettera S con la lettera F.
Il costo del supplemento è pari a € 16,25
- Per ottenere il codice della serratura con Card Personalizzata, alla voce TIPO CARD sostituire lo 0 con la lettera E.
Il costo del supplemento è pari a € 2,10

ACCESSORI PER SERRATURE OMEGA BLUE



Chiavi cifrate per serrature OMEGA BLUE - Chiave media

CODICE	DESCRIZIONE	PREZZO
LA71283	Chiave pieghevole supplementare	83
LA71183N	Chiave pieghevole cifrata - senza sfera	83
LA71183V	Chiave pieghevole cifrata - sfera verde	83
LA71183G	Chiave pieghevole cifrata - sfera gialla	83
LA71183R	Chiave pieghevole cifrata - sfera rossa	83

Chiavi cifrate per serrature OMEGA BLUE - Chiave lunga

CODICE	DESCRIZIONE	PREZZO
LA71293	Chiave pieghevole supplementare	93
LA71193N	Chiave pieghevole cifrata - senza sfera	93
LA71193V	Chiave pieghevole cifrata - sfera verde	93
LA71193G	Chiave pieghevole cifrata - sfera gialla	93
LA71193R	Chiave pieghevole cifrata - sfera rossa	93

Chiavi grezze per serrature OMEGA BLUE - Chiave media

CODICE	DESCRIZIONE	PREZZO
LCORA83	Chiave pieghevole grezza	83
LCORB83	Chiave pieghevole precifrata (Min.10 pz.)	83
LCORC83	Chiave pieghevole precifrata (Min.10 pz.)	83
LCORD83	Chiave pieghevole precifrata (Min.10 pz.)	83
LCORE83	Chiave pieghevole precifrata (Min.10 pz.)	83
LCORF83	Chiave pieghevole precifrata (Min.10 pz.)	83
LCORG83	Chiave pieghevole precifrata (Min.10 pz.)	83
LCORH83	Chiave pieghevole precifrata (Min.10 pz.)	83

Chiavi grezze per serrature OMEGA BLUE - Chiave lunga

CODICE	DESCRIZIONE	PREZZO
LCORA93	Chiave pieghevole grezza	93
LCORB93	Chiave pieghevole precifrata (Min.10 pz.)	93
LCORC93	Chiave pieghevole precifrata (Min.10 pz.)	93
LCORD93	Chiave pieghevole precifrata (Min.10 pz.)	93
LCORE93	Chiave pieghevole precifrata (Min.10 pz.)	93
LCORF93	Chiave pieghevole precifrata (Min.10 pz.)	93
LCORG93	Chiave pieghevole precifrata (Min.10 pz.)	93
LCORH93	Chiave pieghevole precifrata (Min.10 pz.)	93



ATTENZIONE. Le chiavi cifrate fornite con la serratura possono presentare una precifratura aggiunta nella posizione evidenziata nella foto. Di tale precifratura aggiunta, in fase di scelta della chiave grezza per la duplicazione, non si dovrà tenere conto.

Cover per chiavi OMEGA BLUE

TIPOLOGIA	CODICE	DESCRIZIONE	LUNGHEZZA CHIAVE - mm	PREZZO
	LCAPCOGR83	Copertura grigia per chive OMEGA BLUE (Confezione da 25 pz.)	83	
	LCAPCOGR93	Copertura grigia per chive OMEGA BLUE (Confezione da 25 pz.)	93	

Co-Kit di primo impianto per Mul-T-Lock OMEGA BLUE Center

TIPOLOGIA	CODICE	DESCRIZIONE	PREZZO
	COKIT003	Set chiavi grezze pre-cifrate L83 e L93	
La confezione Co-Kit contiene:			
	LCORA83	PZ.4	LCORE83 PZ.2
	LCORA93	PZ.3	LCORE93 PZ.2
	LCORB83	PZ.4	LCORF83 PZ.2
	LCORB93	PZ.3	LCORF93 PZ.2
	LCORC83	PZ.4	LCORG83 PZ.2
	LCORC93	PZ.4	LCORG93 PZ.2
	LCORD83	PZ.4	LCORH83 PZ.1
	LCORD93	PZ.3	LCORH93 PZ.1

L'acquisto del Co-Kit è necessario per rilascio dell'autorizzazione a operare, da parte del costruttore delle macchine elettroniche duplicatrici abilitate alla duplicazione della chiave OMEGA BLUE.

L'autorizzazione, per attivare la codifica delle chiavi OMEGA BLUE viene rilasciata esclusivamente previa liberatoria da parte di Mul-T-Lock Italia.

Il Co-Kit viene fornito solo ed esclusivamente alla prima fornitura.

Sfere colorate per chiavi OMEGA BLUE

TIPOLOGIA	CODICE	DESCRIZIONE	PREZZO
	LC610003500	Kit 100 sfere per chiavi OMEGA BLUE colore verde	
	LC610003600	Kit 100 sfere per chiavi OMEGA BLUE colore giallo	
	LC610003700	Kit 100 sfere per chiavi OMEGA BLUE colore rosso	

GAMMA DEFENDER MUL-T-LOCK® PER SERRATURE OMEGA BLUE

DEFENDO® è la nuova gamma di protezioni Mul-T-Lock® specifiche per aumentare il grado di resistenza delle serrature OMEGA BLUE, così da resistere alle più disparate tecniche di scasso, tubi, estrattori, leve, ecc.

La gamma DEFENDO® è progettata per resistere agli attacchi più diffusi e ai tentativi di effrazione effettuati con elettroutensili dotati sia di punte sia di frese in metallo duro. Dotate di piastrina rotante in acciaio inox con spessore da 10 mm e caratterizzate dall'esclusivo design conico della piastra, le protezioni DEFENDO® garantiscono un'eccezionale resistenza all'effrazione.

Tutti i componenti tecnici sono realizzati in metallo duro, a protezione delle parti più sensibili soggette ad attacchi. Inoltre, una piastra in acciaio al manganese è posta a chiusura e protezione degli elementi. Tutte le finiture disponibili sono di alta qualità, per garantire nel tempo l'integrità contro l'usura.

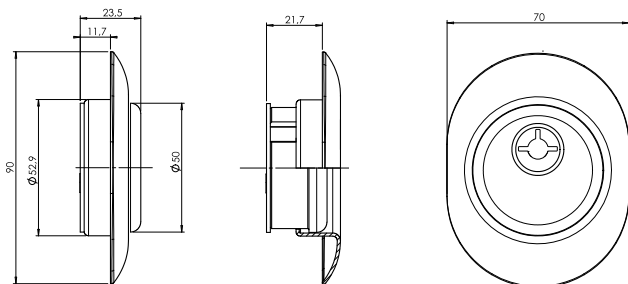
DEFENDO® OMEGA



Defendo Plus per serrature OMEGA BLUE

CODICE	DESCRIZIONE	PREZZO
LA62507C	Protezione cilindro finitura Bronzato, foro OMEGA BLUE	
LA62509C	Protezione cilindro finitura Cromo Lucido PVD, foro OMEGA BLUE	
LA62510C	Protezione cilindro finitura Cromo Satinato PVD, foro OMEGA BLUE	
LA62514C	Protezione cilindro finitura Ottone Lucido PVD, foro OMEGA BLUE	

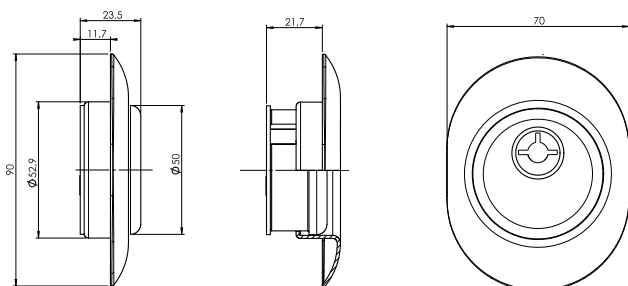
TIPOLOGIA



Defendo Plus per serrature OMEGA BLUE versione in sostituzione serratura cilindro

CODICE	DESCRIZIONE	PREZZO
LA63507C	Protezione per sostituzione serratura cilindro finitura Bronzato, foro OMEGA BLUE	
LA63509C	Protezione per sostituzione serratura cilindro finitura Cromo Lucido PVD, foro OMEGA BLUE	
LA63510C	Protezione per sostituzione serratura cilindro finitura Cromo Satinato PVD, foro OMEGA BLUE	
LA63514C	Protezione per sostituzione serratura cilindro finitura Ottone Lucido PVD, foro OMEGA BLUE	

TIPOLOGIA



DEFENDO® OMEGA



Cromo Satinato

Cromo Lucido




Ottone Lucido

Bronzato



Cromo Satinato

Cromo Lucido



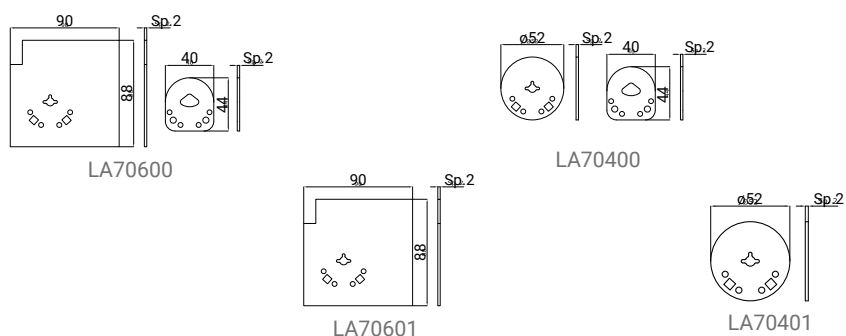
Ottone Lucido

Bronzato

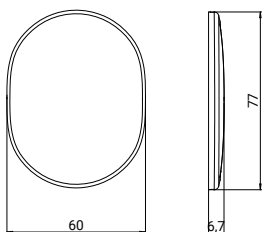
ACCESSORI PER SERRATURE OMEGA BLUE

Kit protezioni al manganese

CODICE	DESCRIZIONE	PREZZO
TIPOLOGIA		
LA70600	Kit OMEGA BLUE protezione al manganese per piastra porta serratura e piastrina anti-espulsione interna spessore 1,5 mm	
LA70400	Kit retrofit OMEGA BLUE protezione al manganese e piastrina anti-espulsione	
LA70601	Kit protezioni al manganese per piastra porta serratura	
LA70401	Kit retrofit OMEGA BLUE solo protezione esterna al manganese	



LA702



Bocchette Plus per serratura OMEGA BLUE

CODICE	DESCRIZIONE	PREZZO
TIPOLOGIA		
LA702N01	Bocchetta Plus esterna finitura Ottone Lucido	
LA703N01	Bocchetta Plus interna finitura Ottone Lucido	
LA702N02	Bocchetta Plus esterna finitura Cromo Lucido	
LA703N02	Bocchetta Plus interna finitura Cromo Lucido	
LA702N04	Bocchetta Plus esterna finitura Cromo Satinato	
LA703N04	Bocchetta Plus interna finitura Cromo Satinato	
LA702N14	Bocchetta Plus esterna finitura Ottone Lucido PVD	
LA703N14	Bocchetta Plus interna finitura Ottone Lucido PVD	
LA702N07	Bocchetta Plus esterna finitura Bronzato	
LA703N07	Bocchetta Plus interna finitura Bronzato	

Bocchette Plus per serratura OMEGA BLUE versione in sostituzione serratura cilindro

CODICE	DESCRIZIONE	PREZZO
TIPOLOGIA		
LA704N01	Bocchetta Plus esterna sost. serr. cilindro finitura Ottone Lucido	
LA705N01	Bocchetta Plus interna sost. serr. cilindro finitura Ottone Lucido	
LA704N02	Bocchetta Plus esterna sost. serr. cilindro finitura Cromo Lucido	
LA705N02	Bocchetta Plus interna sost. serr. cilindro finitura Cromo Lucido	
LA704N04	Bocchetta Plus esterna sost. serr. cilindro finitura Cromo Satinato	
LA705N04	Bocchetta Plus interna sost. serr. cilindro finitura Cromo Satinato	
LA704N14	Bocchetta Plus esterna sost. serr. cilindro finitura Ottone Lucido PVD	
LA705N14	Bocchetta Plus interna sost. serr. cilindro finitura Ottone Lucido PVD	
LA704N07	Bocchetta Plus esterna sost. serr. cilindro finitura Bronzo	
LA705N07	Bocchetta Plus interna sost. serr. cilindro finitura Bronzo	



LA704

Bocchette concava per serratura OMEGA BLUE

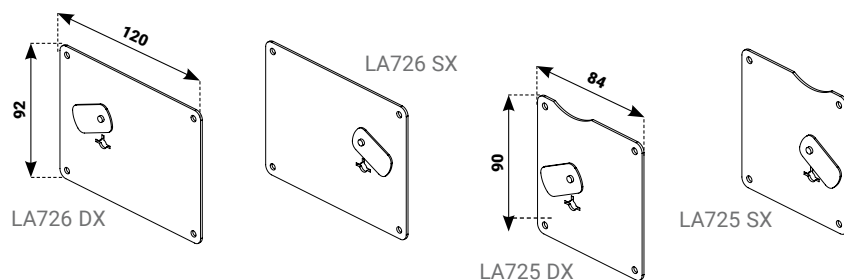
CODICE	DESCRIZIONE	PREZZO
LA70814	Kit bocchetta concava finitura Ottone Lucido PVD	
LA70809	Kit bocchetta concava finitura Cromo Lucido PVD	
LA70810	Kit bocchetta concava finitura Cromo Satinato PVD	

Distanziale di prolungamento defender plus per serratura OMEGA BLUE

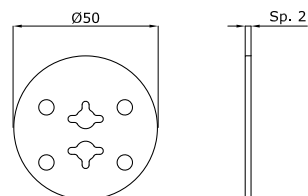

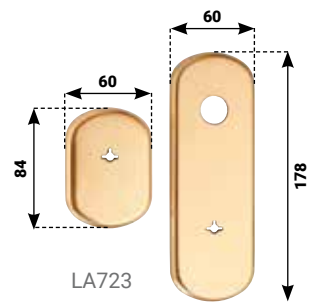
CODICE	DESCRIZIONE	PREZZO
LA751	Distanziale 2 mm per defender Plus d50 versione Omega	

Bocchette per OMEGA BLUE serie "D"

CODICE	DESCRIZIONE	PREZZO
LA72600S	Bocchetta tipo "Mottura nucleo" OMEGA BLUE Dorato SX	
LA72607S	Bocchetta tipo "Mottura nucleo" OMEGA BLUE Bronzato SX	
LA72600D	Bocchetta tipo "Mottura nucleo" OMEGA BLUE Dorato DX	
LA72607D	Bocchetta tipo "Mottura nucleo" OMEGA BLUE Bronzato DX	
LA72500S	Bocchetta tipo "Mia Atra" OMEGA BLUE Dorato SX	
LA72507S	Bocchetta tipo "Mia Atra" OMEGA BLUE Bronzato SX	
LA72500D	Bocchetta tipo "Mia Atra" OMEGA BLUE Dorato DX	
LA72507D	Bocchetta tipo "Mia Atra" OMEGA BLUE Bronzato DX	



LA72300	Kit bocchette lunga + corta OMEGA BLUE DR Dorato
LA72304	Kit bocchette lunga + corta OMEGA BLUE DR Cromo Satinato
LA72307	Kit bocchette lunga + corta OMEGA BLUE DR Bronzato
LA723A00	Kit bocchetta lunga OMEGA BLUE DR Dorato
LA723A04	Kit bocchetta lunga OMEGA BLUE DR Cromo Satinato
LA723A07	Kit bocchetta lunga OMEGA BLUE DR Bronzato
LA723B00	Kit bocchetta corta OMEGA BLUE DR Dorato
LA723B04	Kit bocchetta corta OMEGA BLUE DR Cromo Satinato
LA723B07	Kit bocchetta corta OMEGA BLUE DR Bronzato



Canotti guida chiave

CODICE	DESCRIZIONE	PREZZO
--------	-------------	--------

TIPOLOGIA



LA70700	Kit canotto guida chiave OMEGA BLUE L10
----------------	---



LA70701	Kit canotto guida chiave OMEGA BLUE L20
----------------	---



LA70703	Kit canotto guida chiave OMEGA BLUE L30
----------------	---



LA70710	Kit spessori canotto guida chiave OMEGA BLUE (20pz.)
----------------	--

LA70711	Set viti per spessori canotto guida chiave (20pz.)
----------------	--



Dima centraggio bocchetta OMEGA BLUE

CODICE	DESCRIZIONE	PREZZO
--------	-------------	--------

TIPOLOGIA

LC622027400	Kit centraggio bocchette OMEGA BLUE
--------------------	-------------------------------------

MATRIX® - Serrature a doppia mappa con meccanismo a ingranaggi

MATRIX® è la speciale serratura a doppia mappa riciclabile esclusiva di Mul-T-Lock®. La doppia mappa indica una serratura a leva azionata da chiavi a doppia mappa, che utilizza come meccanismo della combinazione una serie di piastre di metallo opportunamente incise per accoppiarsi con la chiave, che fa muovere i chiavistelli.

I PUNTI DI FORZA DI MATRIX®

Meccanismo a ingranaggi

A differenza delle comuni serrature doppia mappa in commercio, si caratterizza per la sua silenziosità e per la facilità di rotazione della chiave. Si riducono infatti, grazie al meccanismo a ingranaggi, sia lo sforzo dovuto all'insorgenza di eventuali attriti nella porta, sia l'usura della chiave che non funge più da leva.

Recicfrabilità senza limiti grazie alla Sim Lock

La combinazione della serratura e la relativa chiave di funzionamento sono date dalla Sim Lock, una piastrina preforata inserita nella serratura. È sempre possibile sostituire la Sim Lock e cambiare così la combinazione della serratura (solo dall'interno della porta). Con la nuova Sim Lock diventeranno attive le nuove chiavi abbinatae.

Reversibilità

Le stessa serratura può essere resa destra o sinistra, cioè non serve conoscere il senso di apertura della porta.

Sim Lock

La Sim Lock è una piastrina preforata che può essere sostituita con estrema facilità senza dover sostituire o rimuovere la serratura. La chiave, quindi, può essere cambiata quando e come si desidera, senza rendere necessario l'intervento di un operatore.

Ricicfrabile, ricombinabile e reversibile

Grazie alla Sim Lock in aggiunta alle caratteristiche della doppia mappa, la serratura può essere ricifrata e ricombinata per un numero infinito di volte. Inoltre, può essere resa destra o sinistra a seconda delle esigenze, con un immobilizzo del capitale del 50%.

Anti key-bumping e anti trapano


Le serrature a doppia mappa sono immuni alla forzatura con bump key o chiave d'urto, usata con un percussore per far alzare i pistoncini, mettendo in atto un'effrazione relativamente facile e senza nessuna traccia. Resiste inoltre al trapanamento in quanto è all'interno della porta.

Alta resistenza agli sforzi e all'usura

Il meccanismo a ingranaggi e il sistema di trascinamento a crimagliere permettono di vincere gli attriti indesiderati che possono insorgere per cedimenti strutturali della porta e il consumo delle chiavi che non fungono più da leva. Si riduce anche il fastidioso rumore dello scatto.

BST (opzionale)

La nuova tecnologia brevettata BST, Blue Silence Technology, rivoluziona il concetto di serenità: stessa sicurezza, zero rumore. BST è performante, progettato per raggiungere 500.000 cicli, permette una riduzione del rumore fino al -60% rispetto a uno scrocco tradizionale in metallo.



MATRIX

- 225 Serrature doppia mappa per porte blindate
- 226 Esempio codifica serratura doppia mappa
- 228 Serie "M" Doppia mappa
- 233 Serie "C" Doppia mappa
- 238 Serie "D" Doppia mappa
- 239 Serie "G" Doppia mappa
- 242 Chiavi e accessori per serrature doppia mappa

SERRATURA DOPPIA MAPPA PER PORTE BLINDATE

MATRIX

Serratura a doppia mappa ricicfrabile

- Movimento a ingranaggi anti-usura chiave: silenziosità, dolcezza, affidabilità e robustezza.
- Ricicfrabile infinite volte.
- Cambio combinazione ottenuto tramite la sostituzione di una piastrina preforata estraibile solo dal lato interno e solamente a mandate a zero (porta aperta).
- Reversibile DX/SX.

La serratura può essere ricicfrata all'infinito eseguendo delle semplici operazioni.




Eseguire l'estrazione della SIM dal lato interno della porta mediante l'estrattore.



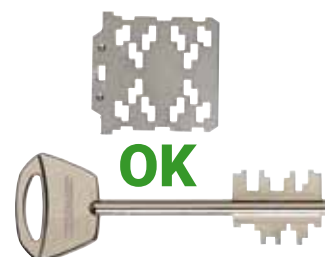
Posizionare la nuova SIM sull'estrattore e procedere a infilare la nuova SIM.



Protezione
opzionale
al manganese.

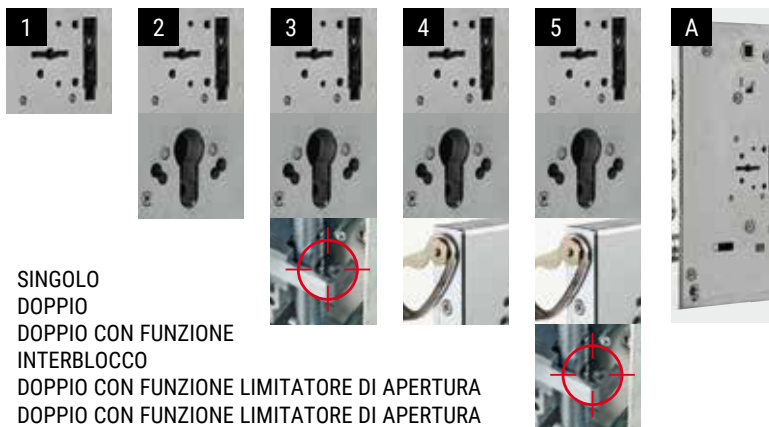


Distruggere la vecchia SIM
e le vecchie chiavi.



Collaudare la serratura
con le nuove chiavi.

Esempio codifica serratura DOPPIA MAPPA



- 1 SINGOLO
- 2 DOPPIO
- 3 DOPPIO CON FUNZIONE INTERBLOCCO
- 4 DOPPIO CON FUNZIONE LIMITATORE DI APERTURA
- 5 DOPPIO CON FUNZIONE LIMITATORE DI APERTURA E FUNZIONE INTERBLOCCO
- A SINGOLO A 5 CATENACCI E SENZA SCROCCO

SERRATURA

FRONTALE

COMPATIBILITÀ
SERRATURE

VERSIONE

MECCANISMO

LD

S

M

0


1

1
LD SERRATURA DOPPIA MAPPA


2
S SENZA FRONTALE
F CON FRONTALE

3
M SERIE M
C SERIE C
D SERIE D
G SERIE G


4
0 STANDARD
B Blue Silence Technology



Caratterizzata da interasse di fissaggio 108 mm




Caratterizzata da interasse di fissaggio 72 mm



Caratterizzata da interasse di fissaggio 108 mm



Caratterizzata da interasse di fissaggio 108 mm con dadi in gabbia



M 3 CHIAVI 100 mm

**SPORGENZA
CHIAVISTELLO**

03

6

- 03 SPORGENZA 3 mm
- 05 SPORGENZA 5 mm
- 13 SPORGENZA 13 mm

**INTERASSE
CHIAVISTELLI**

28

7

- 28 l = 28 mm
- 37 l = 37 mm

**DOTAZIONE
CHIAVI**

M

8

**TIPO
BOCCOLA**

0

9

- 0 STANDARD
- 1 SP 1 mm
- 2 SP 1,5 mm
- 3 SP 2,5 mm

**DADI
IN GABBIA**

0

10


- 0 SENZA DADI

CONFEZIONE

B

11

- B CONFEZIONE SINGOLA



MATRIX

SERIE "M"

DOPPIA MAPPA



LDSM01

Caratteristiche tecniche

- Triplice chiusura a doppia mappa a 4 mandate con scrocco \varnothing 20 mm azionato da chiave e da quadro maniglia 8
- Entrata chiave mm 65
- Corsa chiavistelli mm 36
- Corsa leve di rinvio mm 20

La Serratura è corredata da confezione sigillata contenente:

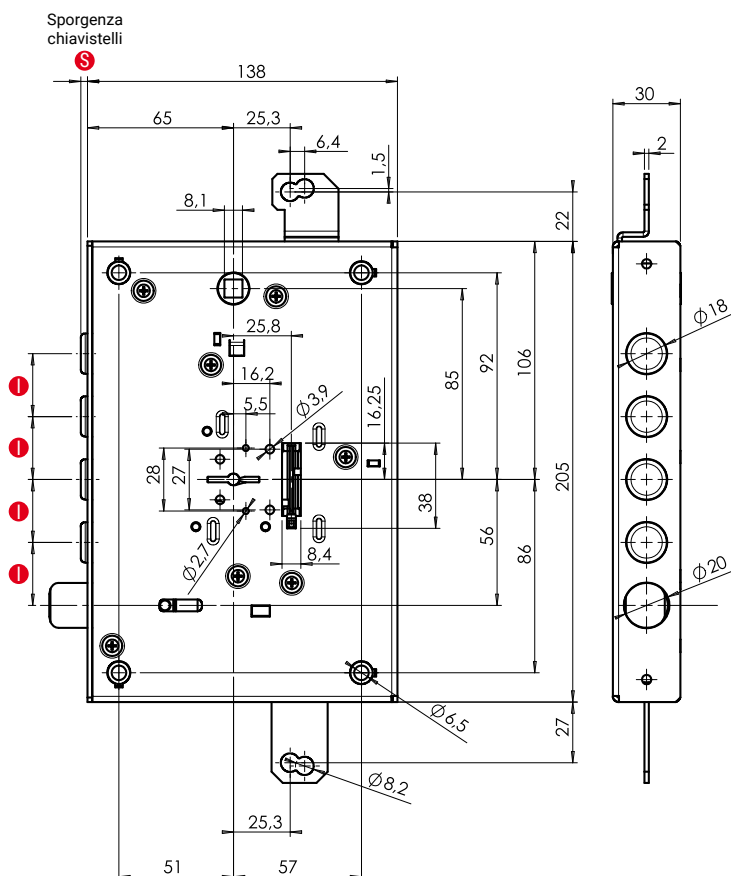
- SIM
- 3 chiavi D.M.
- Forchetta estrazione

N.B. A serratura chiusa la maniglia non sgancia lo scrocco. L'articolo è reversibile DX/SX.

- Per ottenere il codice della serratura con Blue Silence Technology alla voce **VERSIONE** sostituire lo 0 con la lettera B. Il costo del supplemento è pari a € 2,90
- Per ottenere il codice della serratura con Frontale alla voce **FRONTALE** sostituire la lettera S con la lettera F. Il costo del supplemento è pari a € 16,25.

Serratura con chiusura a doppia mappa singolo meccanismo serie "M"

CODICE		DESCRIZIONE		PREZZO
TIPOLOGIA				
● FRONTALE				
● RETROFIT				
● VERSIONE				
● MECCANISMO				
● SPORGENZA				
● INTERASSE				
● CHIAVE				
● TIPO BOCCOLA				
● DADI IN GABBIA				
● CONFEZIONE				
● CHIAVISTELLI				
● SCROCCO				
● CHIAVI				
● LUNG. CHIAVE - mm				
● FUNZ. INTERBLOCCO				
● LIMITATORE DI APERTURA				
● CONF. INDUSTR. 5 PZ.				
● CONF. SINGOLA				
LD S M 0 1 03 28 M 0 0 B		4 • 3 100		•
LD S M 0 1 03 37 M 0 0 B		3 • 3 100		•
LD S M 0 1 13 28 M 0 0 B		4 • 3 100		•
LD S M 0 1 13 37 M 0 0 B		3 • 3 100		•

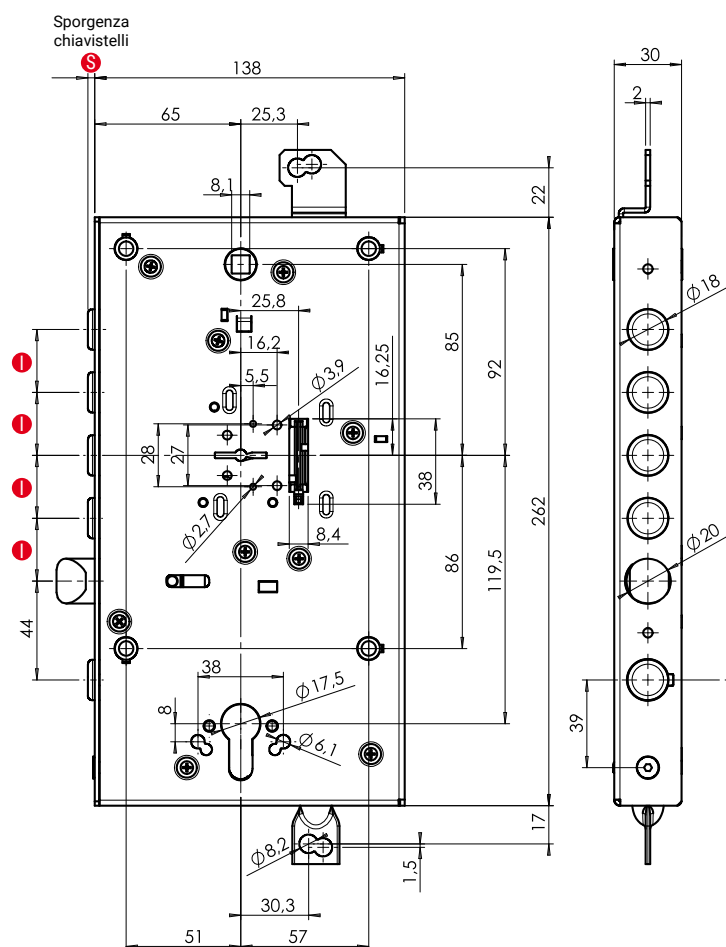


Serratura con chiusura a doppia mappa doppio meccanismo serie "M"

CODICE		DESCRIZIONE										PREZZO						
TIPOLOGIA	FRONTALE	RETROFIT	VERSIONE	MECCANISMO	SPORGENZA	INTERASSE	CHIAVE	TIPO BOCCOLA	DADI IN GABBIA	CONFEZIONE	CHIAVISTELLI	SCROCCO	CHIAVI	LUNG. CHIAVE - mm	FUNZ. INTERBLOCCO	LIMITATORE DI APERTURA	CONF.Industr. 5 PZ.	CONF. SINGOLA
LD S M 0 2 03 28 M 0 0 B	●	●	●	●	●	●	●	●	●	●	5	•	3	100			•	
LD S M 0 2 03 37 M 0 0 B	●	●	●	●	●	●	●	●	●	●	4	•	3	100			•	
LD S M 0 2 13 28 M 0 0 B	●	●	●	●	●	●	●	●	●	●	5	•	3	100			•	
LD S M 0 2 13 37 M 0 0 B	●	●	●	●	●	●	●	●	●	●	4	•	3	100			•	



LDSM02



Caratteristiche tecniche

- Triplice chiusura a doppia mappa a 4 mandate con scrocco \varnothing 20 mm azionato da chiave e da quadro maniglia 8
- Serratura di servizio a cilindro europeo a 2 mandate con chiavistello tondo \varnothing 18 mm
- Entrata chiave mm 65
- Corsa chiavistelli mm 36
- Corsa chiavistello di servizio mm 24
- Corsa leve di rinvio mm 20

La Serratura è corredata da confezione sigillata contenente:

- SIM
- 3 chiavi D.M
- Forchetta estrazione

N.B. A serratura chiusa la maniglia non sgancia lo scrocco.
L'articolo è reversibile DX/SX.

- Per ottenere il codice della serratura con Blue Silence Technology alla voce VERSIONE sostituire lo 0 con la lettera B. Il costo del supplemento è pari a € 2,90
- Per ottenere il codice della serratura con Frontale alla voce FRONTALE sostituire la lettera S con la lettera F. Il costo del supplemento è pari a € 16,25.



LDSM03

Serratura con chiusura a doppia mappa doppio meccanismo serie "M" con funzione di interblocco

CODICE		DESCRIZIONE										PREZZO							
TIPOLOGIA		FRONTALE	RETROFIT	VERSIONE	MECCANISMO	SPORGENZA	INTERASSE	CHIAVE	TIPO BOCCOLA	DADI IN GABBIA	CONFEZIONE	CHIAVISTELLI	SCROCCO	CHIAVI	LUNG. CHIAVE - mm	FUNZ. INTERBLOCCO	LIMITATORE DI APERTURA	CONF.Industr. 5 PZ.	CONF. SINGOLA
LD	S	M	0	3	03	28	M	0	0	B	5	•	3	100	•				•
LD	S	M	0	3	03	37	M	0	0	B	4	•	3	100	•				•
LD	S	M	0	3	13	28	M	0	0	B	5	•	3	100	•				•
LD	S	M	0	3	13	37	M	0	0	B	4	•	3	100	•				•

Caratteristiche tecniche

- Triplice chiusura a doppia mappa a 4 mandate con scrocco Ø 20 mm azionato da chiave e da quadro maniglia 8
- Serratura di servizio a cilindro europeo a 2 mandate con chiavistello tondo Ø 18 mm
- Entrata chiave mm 65
- Corsa chiavistelli mm 36
- Corsa chiavistello di servizio mm 24
- Corsa leve di rinvio mm 20

Interblocco (LDSM03)

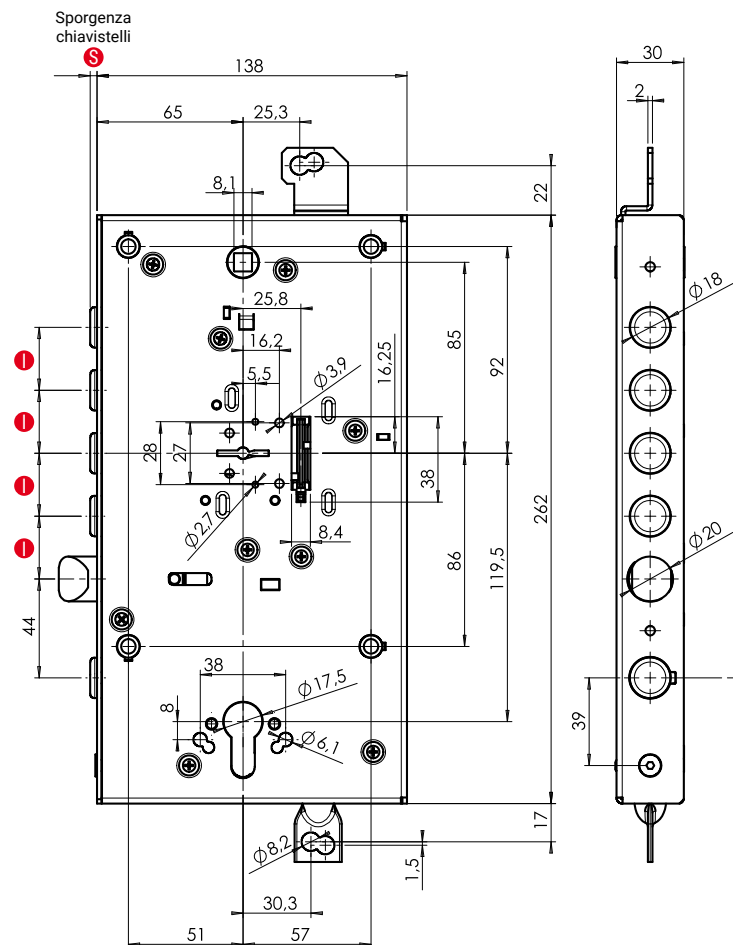
La funzione consente alla serratura di servizio di bloccare/sbloccare quella principale quando quest'ultima si trova a chiavistelli completamente fuori o completamente dentro.

La serratura è corredata da confezione sigillata contenente:

- SIM
- 3 chiavi D.M
- Forchetta estrazione

N.B. A serratura chiusa la maniglia non sgancia lo scrocco.
L'articolo è reversibile DX/SX.

- Per ottenere il codice della serratura con Blue Silence Technology alla voce VERSIONE sostituire lo 0 con la lettera B. Il costo del supplemento è pari a € 2,90
- Per ottenere il codice della serratura con Frontale alla voce FRONTALE sostituire la lettera S con la lettera F. Il costo del supplemento è pari a € 16,25.

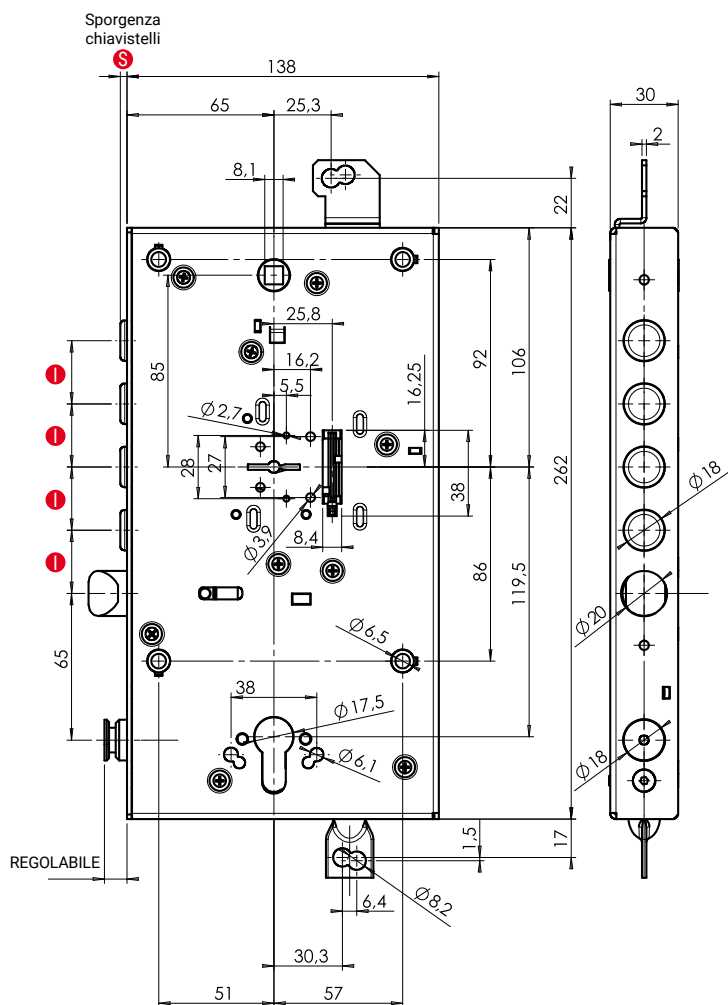


Serratura con chiusura a doppia mappa doppio meccanismo serie "M" con limitatore di apertura

CODICE											DESCRIZIONE					PREZZO			
TIPOLOGIA	FRONTALE	RETROFIT	VERSIONE	MECCANISMO	SPORGENZA	INTERASSE	CHIAVE	TIPO BOCCOLA	DADI IN GABBIA	CONFEZIONE	CHIAVISTELLI	SCROCCO	CHIAVI	LUNG. CHIAVE - mm	FUNZ. INTERBLOCCO	LIMITATORE DI APERTURA	CONF.Industr. 5 PZ.	CONF. SINGOLA	
LD	S	M	0	4	03	28	M	0	0	B	5	•	3	100	•	•			
LD	S	M	0	4	03	37	M	0	0	B	4	•	3	100	•	•			
LD	S	M	0	4	13	28	M	0	0	B	5	•	3	100	•	•			
LD	S	M	0	4	13	37	M	0	0	B	4	•	3	100	•	•			



LDSM04



Caratteristiche tecniche

- Triplice chiusura a doppia mappa a 4 mandate con scrocco Ø 20 mm azionato da chiave e da quadro maniglia 8
- Serratura di servizio a cilindro europeo a 2 mandate con chiavistello tondo Ø 18 mm
- Entrata chiave mm 65
- Corsa chiavistelli mm 36
- Corsa chiavistello di servizio mm 24
- Corsa leve di rinvio mm 20

Limitatore di apertura (LDSM04)

La funzione consente l'apertura in sicurezza, agganciando l'apposita asta della porta blindata.


La Serratura è corredata da confezione sigillata contenente:

- SIM
- 3 chiavi D.M
- Forchetta estrazione

N.B. A serratura chiusa la maniglia non sgancia lo scrocco.

L'articolo è reversibile DX/SX.

- Per ottenere il codice della serratura con Blue Silence Technology alla voce VERSIONE sostituire lo 0 con la lettera B. Il costo del supplemento è pari a € 2,90
- Per ottenere il codice della serratura con Frontale alla voce FRONTALE sostituire la lettera S con la lettera F. Il costo del supplemento è pari a € 16,25.



LDSM05

Serratura con chiusura a doppia mappa doppio meccanismo serie "M" con limitatore di apertura e funzione di interblocco

CODICE		DESCRIZIONE											PREZZO						
TIPOLOGIA		FRONTALE	RETROFIT	VERSIONE	MECCANISMO	SPORGENZA	INTERASSE	CHIAVE	TIPO BOCCOLA	DADI IN GABBIA	CONFEZIONE	CHIAVISTELLI	SCROCCO	CHIAVI	LUNG. CHIAVE - mm	FUNZ. INTERBLOCCO	LIMITATORE DI APERTURA	CONF.Industr. 5 PZ.	CONF. SINGOLA
LD	S	M	0	5	03	28	M	0	0	B	5	•	3	100	•	•	•	•	
LD	S	M	0	5	03	37	M	0	0	B	4	•	3	100	•	•	•	•	
LD	S	M	0	5	13	28	M	0	0	B	5	•	3	100	•	•	•	•	
LD	S	M	0	5	13	37	M	0	0	B	4	•	3	100	•	•	•	•	

Caratteristiche tecniche

- Triplice chiusura a doppia mappa a 4 mandate con scrocco Ø 20 mm azionato da chiave e da quadro maniglia 8
- Serratura di servizio a cilindro europeo a 2 mandate con chiavistello tondo Ø 18 mm
- Entrata chiave mm 65
- Corsa chiavistelli mm 36
- Corsa chiavistello di servizio mm 24
- Corsa leve di rinvio mm 20

Limitatore di apertura (LDSM05)

La funzione consente l'apertura in sicurezza, agganciando l'apposita asta della porta blindata.

Interblocco (LDSM05)

La funzione consente alla serratura di servizio di bloccare/sbloccare quella principale quando quest'ultima si trova a chiavistelli completamente fuori o completamente dentro.

La serratura è corredata

da confezione sigillata contenente:

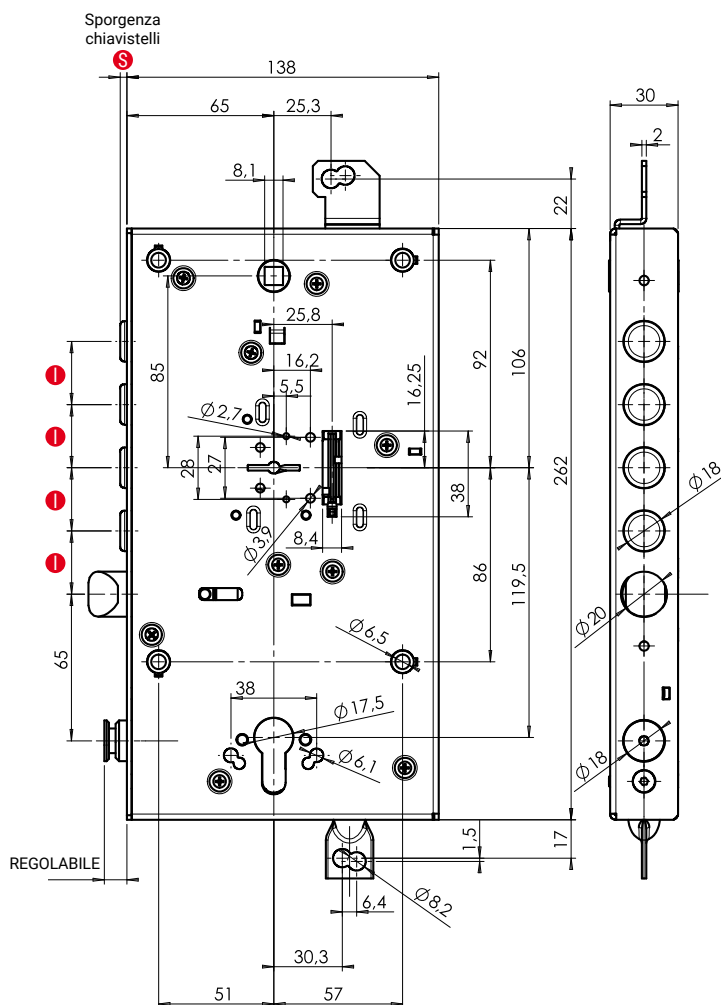
- SIM
- 3 chiavi D.M
- Forchetta estrazione

N.B. A serratura chiusa la maniglia non sgancia lo scrocco.

L'articolo è reversibile DX/SX.

- Per ottenere il codice della serratura con Blue Silence Technology alla voce **VERSIONE** sostituire lo 0 con la lettera B. Il costo del supplemento è pari a € 2,90

- Per ottenere il codice della serratura con Frontale alla voce **FRONTALE** sostituire la lettera S con la lettera F. Il costo del supplemento è pari a € 16,25.




Serratura con chiusura a doppia mappa singolo meccanismo serie "C"

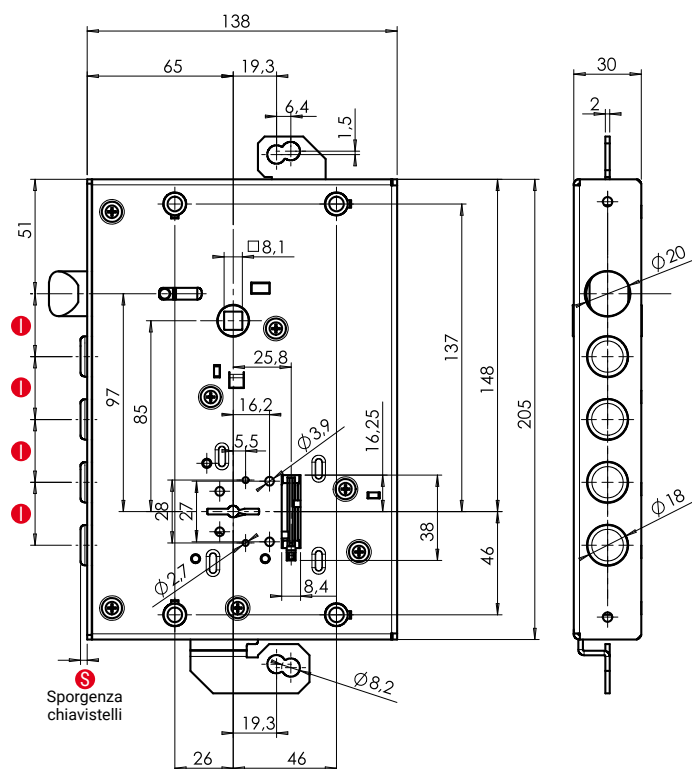
TIPOLOGIA		DESCRIZIONE										PREZZO					
FRONTALE	RETROFIT	VERSIONE	MECCANISMO	SPORGENZA	INTERASSE	CHIAVE	TIPO BOCCOLA	DADI IN GABBIA	CONFEZIONE	CHIAVISTELLI	SCROCCO	CHIAVI	LUNG. CHIAVE - mm	FUNZ. INTERBLOCCO	LIMITATORE DI APERTURA	CONF.Industr. 5 PZ.	CONF. SINGOLA
LD	S	C	0	1	03	28	M	0	0	B	4	•	3	100			•
LD	S	C	0	1	03	37	M	0	0	B	3	•	3	100			•
LD	S	C	0	1	13	28	M	0	0	B	4	•	3	100			•
LD	S	C	0	1	13	37	M	0	0	B	3	•	3	100			•

MATRIX

SERIE "C" DOPPIA MAPPA



LDSC01



Caratteristiche tecniche

- Triplice chiusura a doppia mappa a 4 mandate con scrocco \varnothing 20 mm azionato da chiave e da quadro maniglia 8
- Entrata chiave mm 65
- Corsa chiavistelli mm 36
- Corsa leve di rinvio mm 20

La Serratura è corredata da confezione sigillata contenente:

- SIM
- 3 chiavi D.M.
- Forchetta estrazione

N.B.:

A serratura chiusa la maniglia non sgancia lo scrocco.

L'articolo è reversibile DX/SX.

- Per ottenere il codice della serratura con Blue Silence Technology alla voce VERSIONE sostituire lo 0 con la lettera B. Il costo del supplemento è pari a € 2,90
- Per ottenere il codice della serratura con Frontale alla voce FRONTALE sostituire la lettera S con la lettera F. Il costo del supplemento è pari a € 16,25.



LDSC02

Serratura con chiusura a doppia mappa doppio meccanismo serie "C"

CODICE		DESCRIZIONE										PREZZO							
TIPOLOGIA		FRONTALE	RETROFIT	VERSIONE	MECCANISMO	SPORGENZA	INTERASSE	CHIAVE	TIPO BOCCOLA	DADI IN GABBIA	CONFEZIONE	CHIAVISTELLI	SCROCCO	CHIAVI	LUNG. CHIAVE - mm	FUNZ. INTERBLOCCO	LIMITATORE DI APERTURA	CONF.Industr. 5 PZ.	CONF. SINGOLA
LD	S	C	0	2	03	28	M	0	0	B	5	•	3	100					•
LD	S	C	0	2	03	37	M	0	0	B	4	•	3	100					•
LD	S	C	0	2	13	28	M	0	0	B	5	•	3	100					•
LD	S	C	0	2	13	37	M	0	0	B	4	•	3	100					•

Caratteristiche tecniche

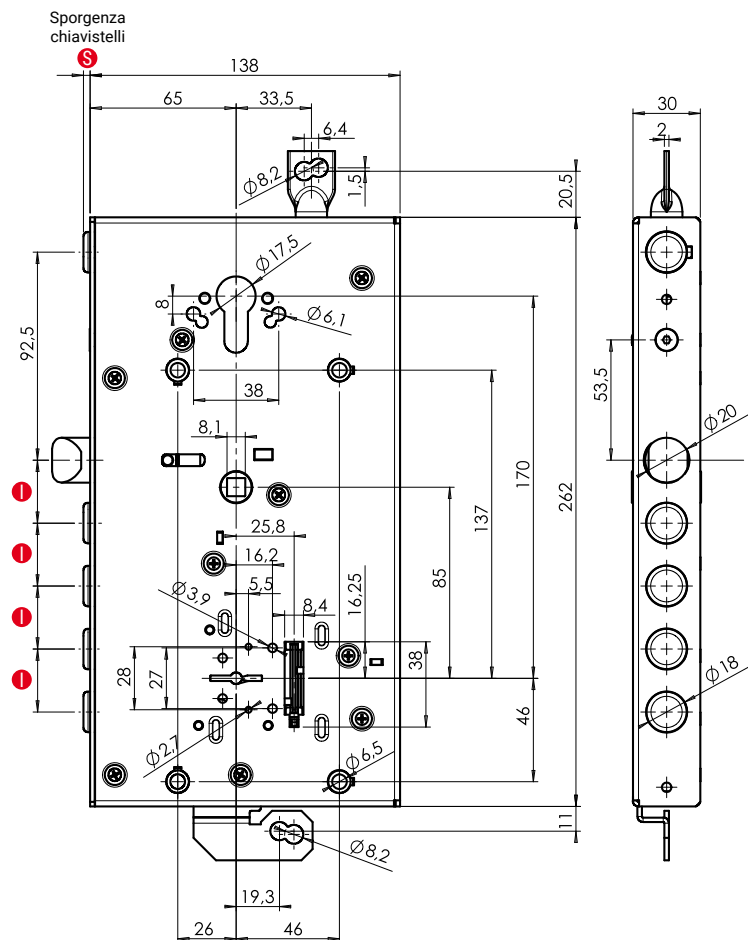
- Triplice chiusura a doppia mappa a 4 mandate con scrocco Ø 20 mm azionato da chiave e da quadro maniglia 8
- Serratura di servizio a cilindro europeo a 2 mandate con chiavistello tondo Ø 18 mm
- Entrata chiave mm 65
- Corsa chiavistelli mm 36
- Corsa chiavistello di servizio mm 24
- Corsa leve di rinvio mm 20

La Serratura è corredata da confezione sigillata contenente:

- SIM
- 3 chiavi D.M.
- Forchetta estrazione

N.B. A serratura chiusa la maniglia non sgancia lo scrocco. L'articolo è reversibile DX/SX.

- Per ottenere il codice della serratura con Blue Silence Technology alla voce VERSIONE sostituire lo 0 con la lettera B. Il costo del supplemento è pari a € 2,90
- Per ottenere il codice della serratura con Frontale alla voce FRONTALE sostituire la lettera S con la lettera F. Il costo del supplemento è pari a € 16,25.

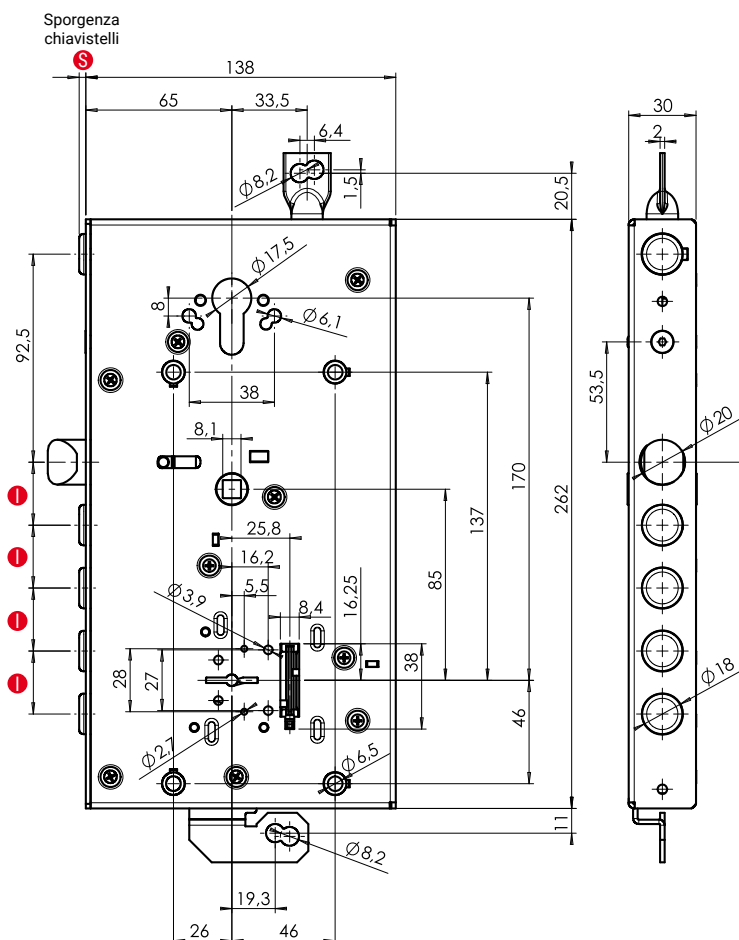


Serratura con chiusura a doppia mappa doppio meccanismo serie "C" con funzione di interblocco

CODICE		DESCRIZIONE										PREZZO						
TIPOLOGIA	FRONTALE	RETROFIT	VERSIONE	MECCANISMO	SPORGENZA	INTERASSE	CHIAVE	TIPO BOCCOLA	DADI IN GABBIA	CONFEZIONE	CHIAVISTELLI	SCROCCO	CHIAVI	LUNG. CHIAVE - mm	FUNZ. INTERBLOCCO	LIMITATORE DI APERTURA	CONF.Industr. 5 PZ.	CONF. SINGOLA
LD	S	C	0	3	03	28	M	0	0	B	5	•	3	100	•			•
LD	S	C	0	3	03	37	M	0	0	B	4	•	3	100	•			•
LD	S	C	0	3	13	28	M	0	0	B	5	•	3	100	•			•
LD	S	C	0	3	13	37	M	0	0	B	4	•	3	100	•			•



LDSC03



Caratteristiche tecniche

- Triplice chiusura a doppia mappa a 4 mandate con scrocco \varnothing 20 mm azionato da chiave e da quadro maniglia 8
- Serratura di servizio a cilindro europeo a 2 mandate con chiavistello tondo \varnothing 18 mm
- Entrata chiave mm 65
- Corsa chiavistelli mm 36
- Corsa chiavistello di servizio mm 24
- Corsa leve di rinvio mm 20

Interblocco (LDSC03)

La funzione consente alla serratura di servizio di bloccare/sbloccare quella principale quando quest'ultima si trova a chiavistelli completamente fuori o completamente dentro.

La serratura è corredata da confezione sigillata contenente:

- SIM
- 3 chiavi D.M.
- Forchetta estrazione

N.B. A serratura chiusa la maniglia non sgancia lo scrocco.

L'articolo è reversibile DX/SX.

- Per ottenere il codice della serratura con Blue Silence Technology alla voce **VERSIONE** sostituire lo 0 con la lettera B. Il costo del supplemento è pari a € 2,90
- Per ottenere il codice della serratura con Frontale alla voce **FRONTALE** sostituire la lettera S con la lettera F. Il costo del supplemento è pari a € 16,25.



LDSC04

Serratura con chiusura a doppia mappa doppio meccanismo serie "C" con limitatore di apertura

CODICE		DESCRIZIONE										PREZZO							
TIPOLOGIA		FRONTALE	RETROFIT	VERSIONE	MECCANISMO	SPORGENZA	INTERASSE	CHIAVE	TIPO BOCCOLA	DADI IN GABBIA	CONFEZIONE	CHIAVISTELLI	SCROCCO	CHIAVI	LUNG. CHIAVE - mm	FUNZ. INTERBLOCCO	LIMITATORE DI APERTURA	CONF.Industr. 5 Pz.	CONF. SINGOLA
LD	S	C	0	4	03	28	M	0	0	B	5	•	3	100	•	•			
LD	S	C	0	4	03	37	M	0	0	B	4	•	3	100	•	•			
LD	S	C	0	4	13	28	M	0	0	B	5	•	3	100	•	•			
LD	S	C	0	4	13	37	M	0	0	B	4	•	3	100	•	•			

Caratteristiche tecniche

- Triplice chiusura a doppia mappa a 4 mandate con scrocco Ø 20 mm azionato da chiave e da quadro maniglia 8
- Serratura di servizio a cilindro europeo a 2 mandate con chiavistello tondo Ø 18 mm
- Entrata chiave mm 65
- Corsa chiavistelli mm 36
- Corsa chiavistello di servizio mm 24
- Corsa leve di rinvio mm 20

Limitatore di apertura (LDSC04)

La funzione consente l'apertura in sicurezza, agganciando l'apposita asta della porta blindata.

La Serratura è corredata

da confezione sigillata contenente:

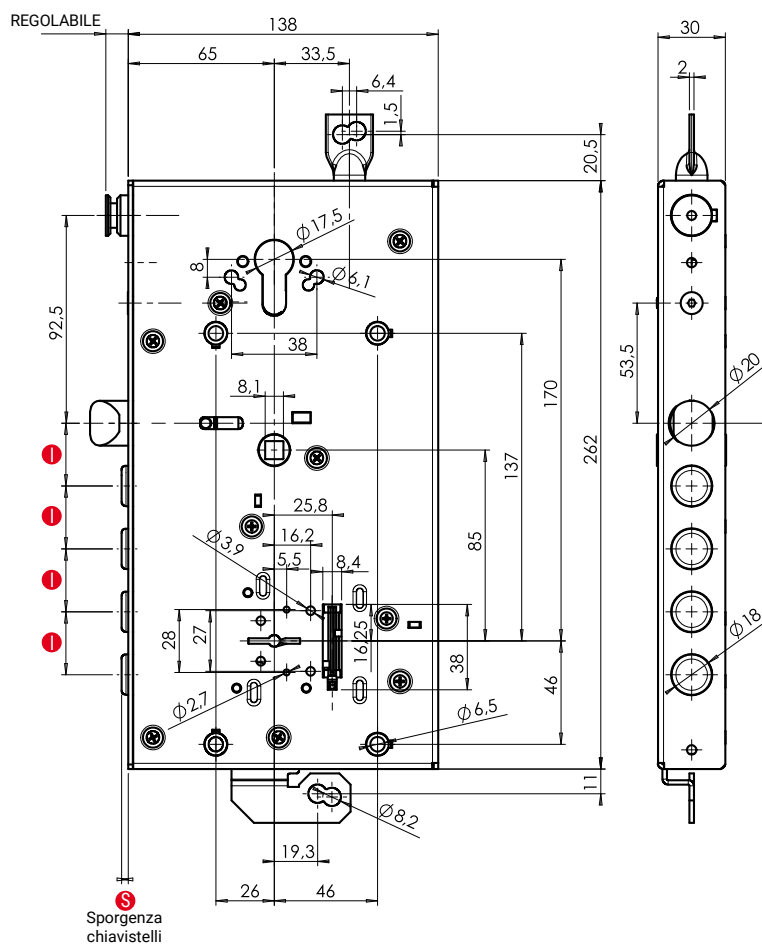
- SIM
- 3 chiavi D.M.
- Forchetta estrazione

N.B. A serratura chiusa la maniglia non sgancia lo scrocco.

L'articolo è reversibile DX/SX.

- Per ottenere il codice della serratura con Blue Silence Technology alla voce VERSIONE sostituire lo 0 con la lettera B. Il costo del supplemento è pari a € 2,90

- Per ottenere il codice della serratura con Frontale alla voce FRONTALE sostituire la lettera S con la lettera F. Il costo del supplemento è pari a € 16,25.

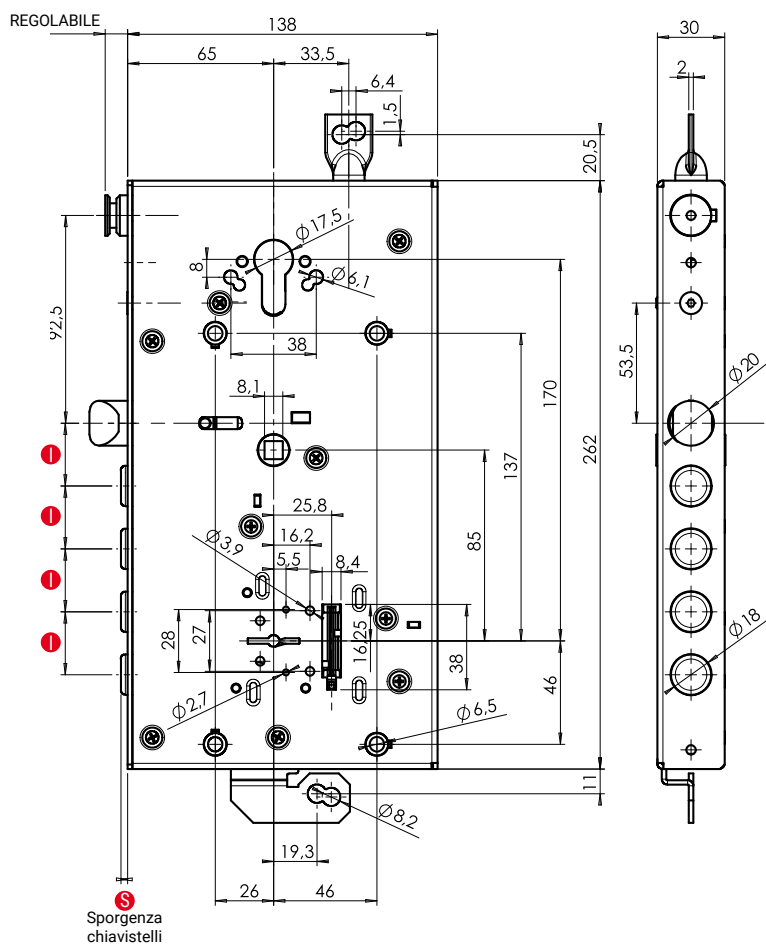


Serratura con chiusura a doppia mappa doppio meccanismo serie "C" con limitatore di apertura e funzione di interblocco

CODICE		DESCRIZIONE										PREZZO						
TIPOLOGIA	FRONTALE	RETROFIT	VERSIONE	MECCANISMO	SPORGENZA	INTERASSE	CHIAVE	TIPO BOCCOLA	DADI IN GABBIA	CONFEZIONE	CHIAVISTELLI	SCROCCO	CHIAVI	LUNG. CHIAVE - mm	FUNZ. INTERBLOCCO	LIMITATORE DI APERTURA	CONF.Industr. 5 PZ.	CONF. SINGOLA
LD	S	C	0	5	03	28	M	0	0	B	5	•	3	100	•	•	•	•
LD	S	C	0	5	03	37	M	0	0	B	4	•	3	100	•	•	•	•
LD	S	C	0	5	13	28	M	0	0	B	5	•	3	100	•	•	•	•
LD	S	C	0	5	13	37	M	0	0	B	4	•	3	100	•	•	•	•



LDSC05



Caratteristiche tecniche

- Triplice chiusura a doppia mappa a 4 mandate con scrocco \varnothing 20 mm azionato da chiave e da quadro maniglia 8
- Serratura di servizio a cilindro europeo a 2 mandate con chiavistello tondo \varnothing 18 mm
- Entrata chiave mm 65
- Corsa chiavistelli mm 36
- Corsa chiavistello di servizio mm 24
- Corsa leve di rinvio mm 20

Limitatore di apertura (LDSC05)

La funzione consente l'apertura in sicurezza, agganciando l'apposita asta della porta blindata.

Interblocco (LDSC05)

La funzione consente alla serratura di servizio di bloccare/sbloccare quella principale quando quest'ultima si trova a chiavistelli completamente fuori o completamente dentro.

La serratura è corredata da confezione sigillata contenente:

- SIM
- 3 chiavi D.M.
- Forchetta estrazione

N.B. A serratura chiusa la maniglia non sgancia lo scrocco. L'articolo è reversibile DX/SX.

- Per ottenere il codice della serratura con Blue Silence Technology alla voce **VERSIONE** sostituire lo 0 con la lettera B. Il costo del supplemento è pari a € 2,90
- Per ottenere il codice della serratura con Frontale alla voce **FRONTALE** sostituire la lettera S con la lettera F. Il costo del supplemento è pari a € 16,25.

MATRIX

SERIE "D"

DOPPIA MAPPA



LDSD01

Caratteristiche tecniche

- Triplice chiusura a doppia mappa a 4 mandate con scrocco \varnothing 20 mm azionato da chiave e da quadro maniglia 8
- Entrata chiave mm 73
- Corsa chiavistelli mm 36
- Corsa leve di rinvio mm 20

La Serratura è corredata da confezione sigillata contenente:

- SIM
- 3 chiavi D.M.
- Forchetta estrazione

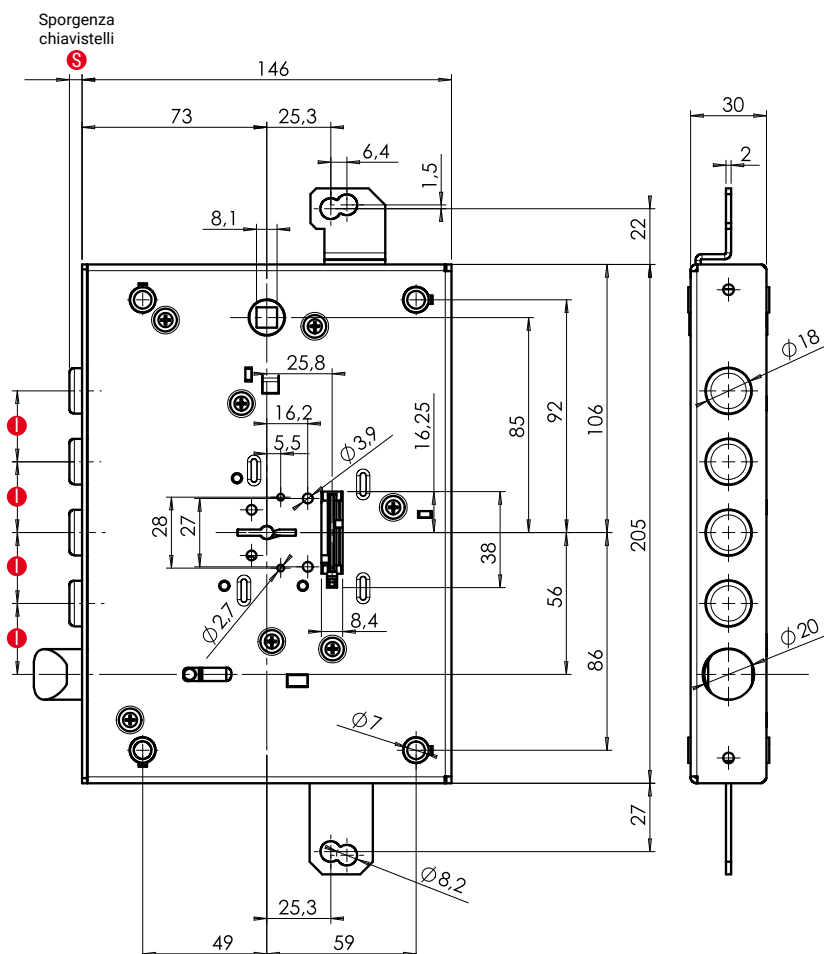
N.B. A serratura chiusa la maniglia non sgancia lo scrocco. L'articolo è reversibile DX/SX.

- Per ottenere il codice della serratura con Blue Silence Technology alla voce **VERSIONE** sostituire lo 0 con la lettera B. Il costo del supplemento è pari a € 2,90

- Per ottenere il codice della serratura con Frontale alla voce **FRONTALE** sostituire la lettera S con la lettera F. Il costo del supplemento è pari a € 16,25.

Serratura con chiusura a doppia mappa singolo meccanismo serie "D"

CODICE	DESCRIZIONE	PREZZO
LD S D 0 1 05 28 M 0 0 B	TIPOLOGIA: ● FRONTALE, ● RETROFIT, ● VERSIONE, ● MECCANISMO, ● SPORGENZA, ● INTERASSE, ● CHIAVE, TIPO BOCCOLA, DADI IN GABBIA, CONFEZIONE, CHIAVISTELLI, SCROCCO, CHIAVI, LUNG. CHIAVE - mm, FUNZ. INTERBLOCCO, LIMITATORE DI APERTURA, CONF.Industr. 5 PZ., CONF. SINGOLA	•
LD S D 0 1 05 28 M 0 0 B	4 • 3 100	



Serratura con chiusura a doppia mappa singolo meccanismo serie "G"

CODICE		DESCRIZIONE		PREZZO
TIPOLOGIA	FRONTALE RETROFIT VERSIONE MECCANISMO SPORGENZA INTERASSE	CHIAVE TIPO BOCCOLA DADI IN GABBIA CONFEZIONE	CHIAVISTELLI SCROCCO CHIAVI LUNG. CHIAVE - mm FUNZ. INTERBLOCCO LIMITATORE DI APERTURA CONF.Industr. 5 PZ. CONF. SINGOLA	
LD S G 0 1 05 37 L 0 D B			4 • 3 115	•

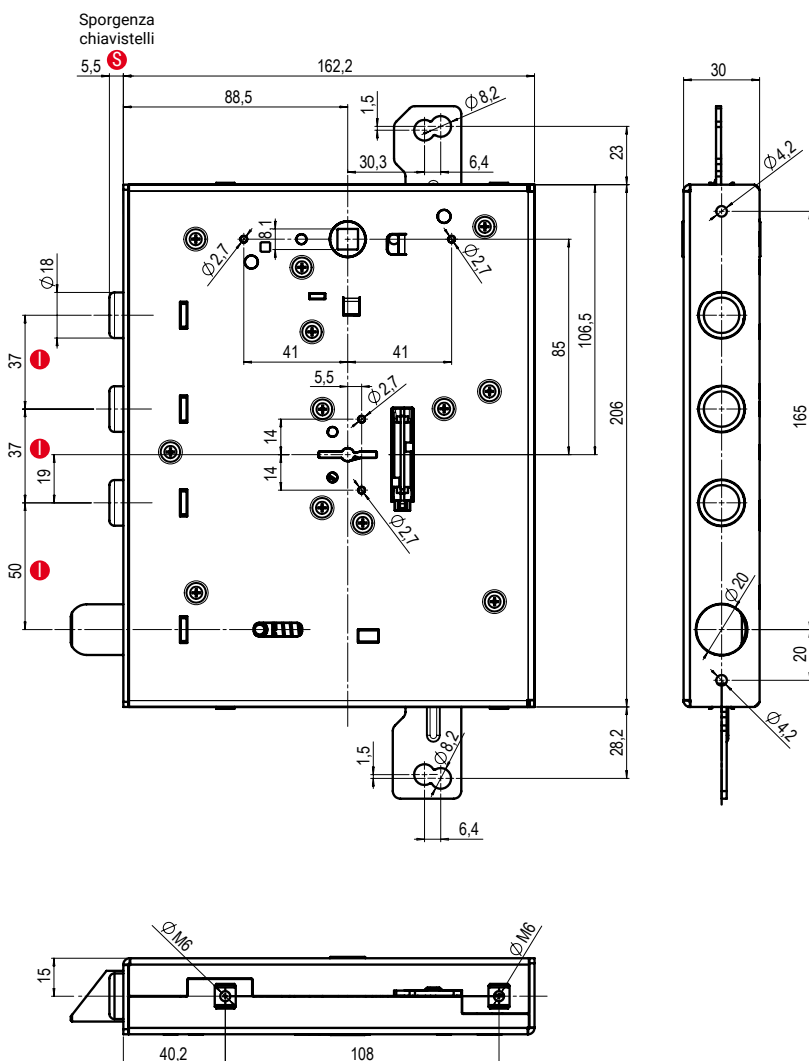
È disponibile un kit di adattamento per fissaggio con boccole.
Cod. A740-00 al prezzo di listino di € 29,55.

La confezione contiene i supporti di fissaggio maniglia.

MATRIX SERIE "G" DOPPIA MAPPA



LD SG01



Caratteristiche tecniche

- Triplice chiusura a doppia mappa a 4 mandate con scrocco Ø 20 mm azionato da chiave e da quadro maniglia 8
- Entrata chiave mm 65
- Corsa chiavistelli mm 36
- Corsa leve di rinvio mm 20

La serratura è corredata da confezione sigillata contenente:

- SIM
- 3 chiavi D.M.
- Forchetta estrazione

N.B. A serratura chiusa la maniglia non sgancia lo scrocco.
L'articolo è reversibile DX/SX.

- Per ottenere il codice della serratura con Blue Silence Technology alla voce **VERSIONE** sostituire lo **0** con la lettera **B**. Il costo del supplemento è pari a € 2,90
- Per ottenere il codice della serratura con Frontale alla voce **FRONTALE** sostituire la lettera **S** con la lettera **F**. Il costo del supplemento è pari a € 16,25.



LDSG02

Serratura con chiusura a doppia mappa doppio meccanismo serie "G"

TIPOLOGIA	CODICE	DESCRIZIONE	PREZZO
FRONTALE	LD	CHIAVISTELLI	4
RETROFIT	S	SCROCCO	•
VERSIONE	G	CHIAVI	3
MECCANISMO	0	LUNG. CHIAVE - mm	115
SPORGENZA	2	FUNZ. INTERBLOCCO	
INTERASSE	05	LIMITATORE DI APERTURA	
CHIAVE	37	CONF.Industr. 5 PZ.	
TIPO BOCCOLA	L	CONF. SINGOLA	
DADI IN GABBIA	0		
CONFEZIONE	D		
	B		

La confezione contiene i supporti di fissaggio maniglia.

Caratteristiche tecniche

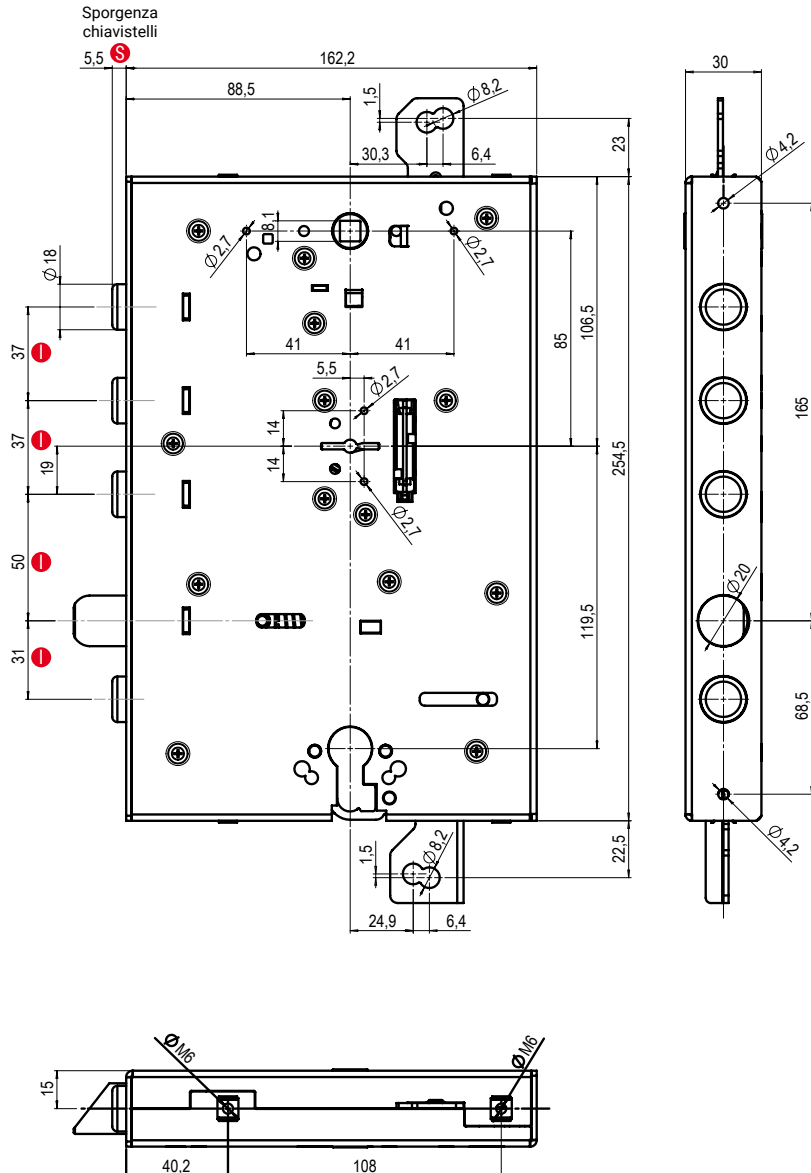
- Triplice chiusura a doppia mappa a 4 mandate con scrocco Ø 20 mm azionato da chiave e da quadro maniglia 8
- Serratura di servizio a cilindro europeo a 2 mandate con chiavistello tondo Ø 18 mm
- Entrata chiave mm 65
- Corsa chiavistelli mm 36
- Corsa chiavistello di servizio mm 24
- Corsa leve di rinvio mm 20

La serratura è corredata da confezione sigillata contenente:

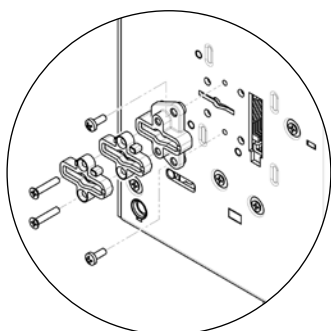
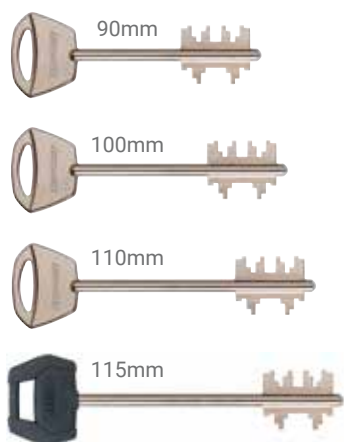
- SIM
- 3 chiavi D.M.
- Forchetta estrazione

N.B. A serratura chiusa la maniglia non sgancia lo scrocco. L'articolo è reversibile DX/SX.

- Per ottenere il codice della serratura con Blue Silence Technology alla voce **VERSIONE** sostituire lo 0 con la lettera **B**. Il costo del supplemento è pari a € 2,90
- Per ottenere il codice della serratura con Frontale alla voce **FRONTALE** sostituire la lettera **S** con la lettera **F**. Il costo del supplemento è pari a € 16,25.



CHIAVI E ACCESSORI PER SERRATURE DOPPIA MAPPA



Kit con chiavi doppia mappa cifrate + SIM Lock + estrattore

CODICE	DESCRIZIONE	PREZZO
LDCDC	Kit 3 chiavi doppia mappa	90
LDCDM	Kit 3 chiavi doppia mappa	100
LDCDL	Kit 3 chiavi doppia mappa	110
LCDGL	Kit 3 chiavi doppia mappa Gardesa	115

Kit chiavi doppia mappa + SIM Lock e accessori

CODICE	DESCRIZIONE	PREZZO
LDCU	Chiave cantiere universale	100
LDCDG	Chiave grezza (conf.25 pz)	90
LCDMG	Chiave grezza (conf.25 pz)	100
LCDLG	Chiave grezza (conf.25 pz)	110
LCDGG	Chiave grezza Gardesa (conf.25 pz)	115
LCDMGC	Chiave cantiere grezza	100
LDF10	Forchetta estrazione (conf.10 pz)	



LA709

LA70900	Canotto guida chiave DM L=mm10
LA70901	Canotto guida chiave DM L=mm20
LA70902	Canotto guida chiave DM L=mm30

Bocchette tonde per serrature Matrix

CODICE DESCRIZIONE PREZZO

TIPOLOGIA

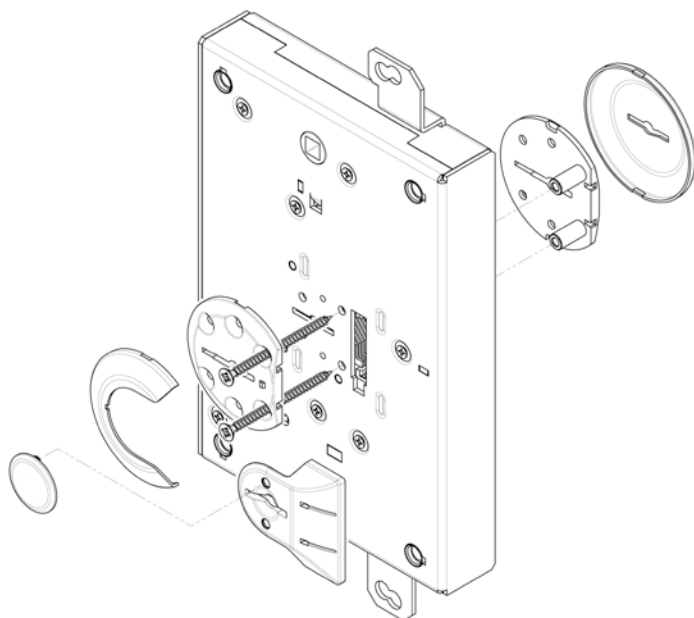
LA73101	Bocchetta esterna Ottone Lucido
LA73102	Bocchetta esterna Cromo Lucido
LA73104	Bocchetta esterna Cromo Satinato
LA73107	Bocchetta esterna Bronzato

LA73201	Bocchetta interna Ottone Lucido
LA73202	Bocchetta interna Cromo Lucido
LA73204	Bocchetta interna Cromo Satinato
LA73207	Bocchetta interna Bronzato

LA73301	Bocchetta foro YALE Ottone Lucido
LA73302	Bocchetta foro YALE Cromo Lucido
LA73304	Bocchetta foro YALE Cromo Satinato
LA73307	Bocchetta foro YALE Bronzo

LA73401	Bocchetta interna codolo Ø 10 Ottone Lucido
LA73402	Bocchetta interna codolo Ø 10 Cromo Lucido
LA73404	Bocchetta interna codolo Ø 10 Cromo Satinato
LA73407	Bocchetta interna codolo Ø 10 Bronzato

LA73501	Bocchetta interna pomolo Ø 18 Ottone Lucido
LA73502	Bocchetta interna pomolo Ø 18 Cromo Lucido
LA73504	Bocchetta interna pomolo Ø 18 Cromo Satinato
LA73507	Bocchetta interna pomolo Ø 18 Bronzato



ESTERNA



LA731

INTERNA



LA732



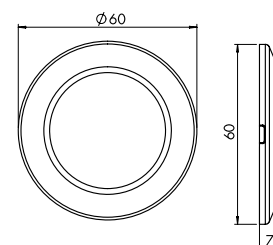
LA733



LA734



LA735

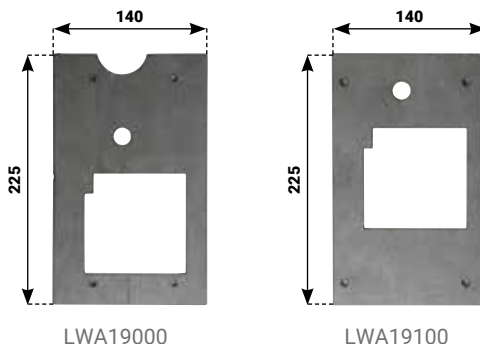


SERRATURE PER BLINDATI
LOCKS FOR ARMoured DOORS

ACCESSORI PER SERRATURE CE OMEGA BLUE, MATRIX

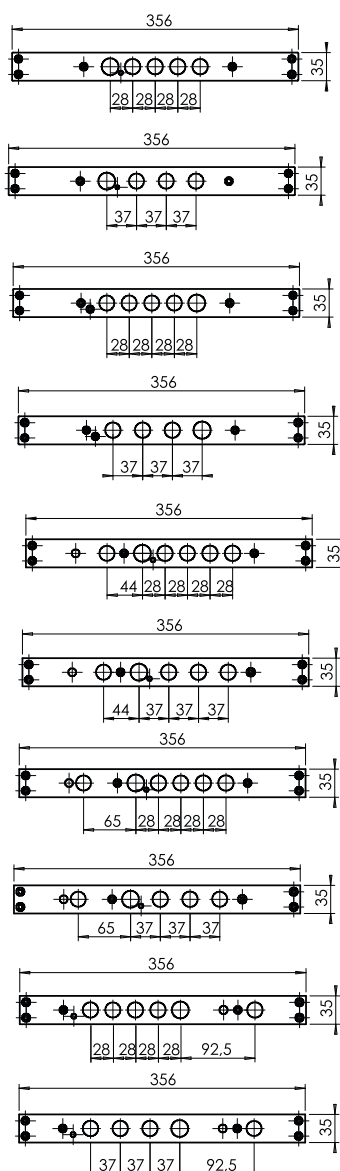
Piastre porta serratura

CODICE	DESCRIZIONE	PREZZO
LWA19100	Piastra porta serratura per serie "M"	
LWA19000	Piastra porta serratura per serie "C"	



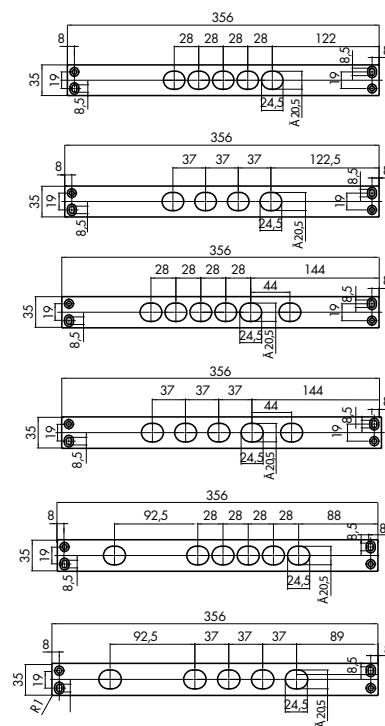
Frontali per versone a infilare

CODICE	DESCRIZIONE	PREZZO
LAFR01281	Frontale infilare per serratura singola tipo M con logo Mul-T-Lock®	28
LAFR01371	Frontale infilare per serratura singola tipo M con logo Mul-T-Lock®	37
LAFRC1281	Frontale infilare per serratura singola tipo C con logo Mul-T-Lock®	28
LAFRC1371	Frontale infilare per serratura singola tipo C con logo Mul-T-Lock®	37
LAFRM2281	Frontale infilare per serr doppia tipo M vers 2 e 3	28
LAFRM2371	Frontale infilare per serr doppia tipo M vers 2 e 3	37
LAFRM4281	Frontale infilare per serr doppia tipo M vers 4 e 5	28
LAFRM4371	Frontale infilare per serr doppia tipo M vers 4 e 5	37
LAFRC2281	Frontale infilare per serratura doppia tipo C	28
LAFRC2371	Frontale infilare per serratura doppia tipo C	37




Ferrogliere

CODICE	DESCRIZIONE	PREZZO
LAFE0128	Ferrogliera per serratura singola tipo M e C	28
LAFE0137	Ferrogliera per serratura singola tipo M e C	37
LAFEM228	Ferrogliera per serratura doppia tipo M versione 2 e 3	28
LAFEM237	Ferrogliera per serratura doppia tipo M versione 2 e 3	37
LAFEC228	Ferrogliera per serratura doppia tipo C versione 2 e 3	28
LAFEC237	Ferrogliera per serratura doppia tipo C versione 2 e 3	37



Serratura triplice ad applicare SF 2400



Riscontro per aste superiori.

Puntale conico zincato anti-seghetto.

Facilità e precisione di regolazione delle aste, grazie alla barra filettata telescopica.

Corazza proteggi cilindro "Defender" Ø 42, con pastiglia antitrapano.

La confezione prevede la 1/2 maniglia interna in tinta con la serratura, è possibile azionare la serratura anche dall'esterno mediante la maniglia passante, questa applicazione richiede un quadro passante e una coppia maniglia.

Caratteristiche tecniche: interasse 70 mm, entrata chiave 50 mm, quadro maniglia 7 mm.

Serratura ad applicare a 3 punti di chiusura predisposta per cilindro europeo (camma a norma DIN) reversibile, applicabile su porte con spessore minimo 40 mm. A spingere e/o a tirare, con altezza massima 2500 mm.

Misure di ingombro serratura: altezza 180 mm, larghezza 90 mm, spessore 30 mm.

Riscontro a pavimento

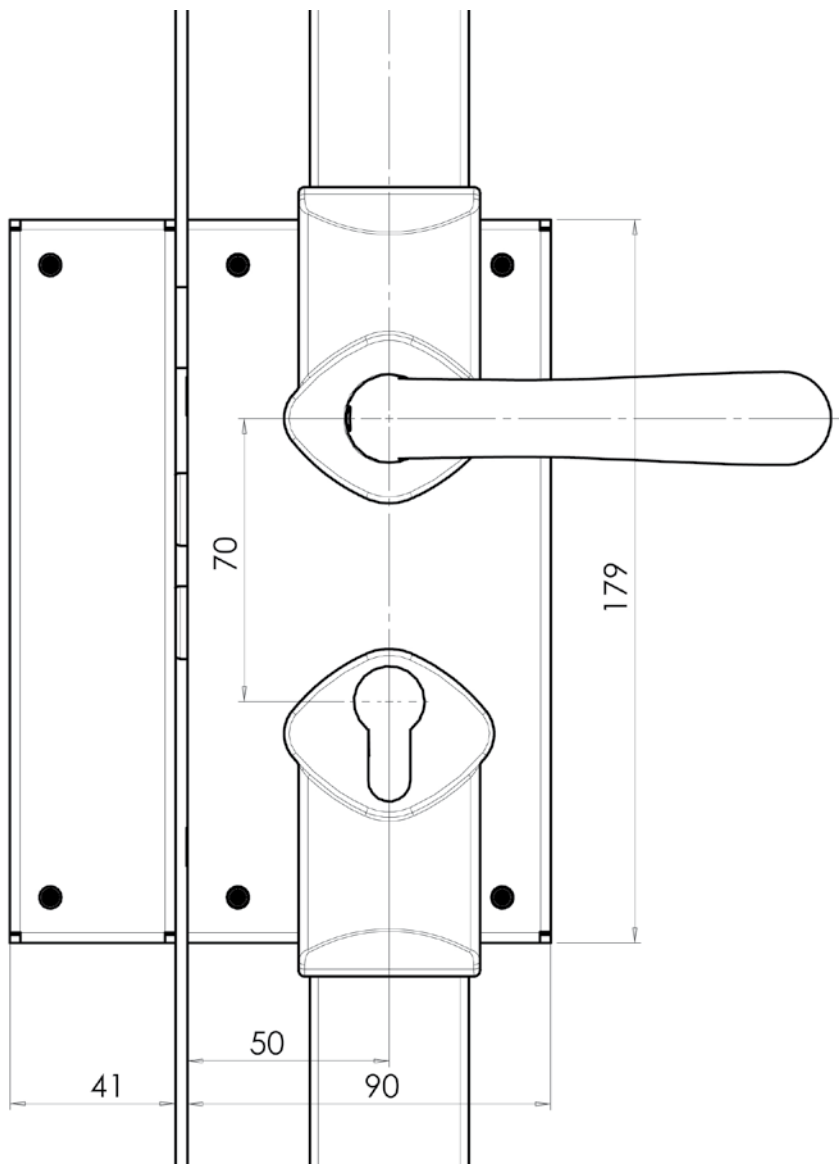
Serratura triplice ad applicare SF 2400

CODICE	DESCRIZIONE	PREZZO
LSF2400BX	Serratura triplice ad applicare colore bianco	
LSF2400MX	Serratura triplice ad applicare colore marrone	
LSF2400BD	Serratura triplice ad applicare colore bianco con defender	
LSF2400MD	Serratura triplice ad applicare colore marrone con defender	

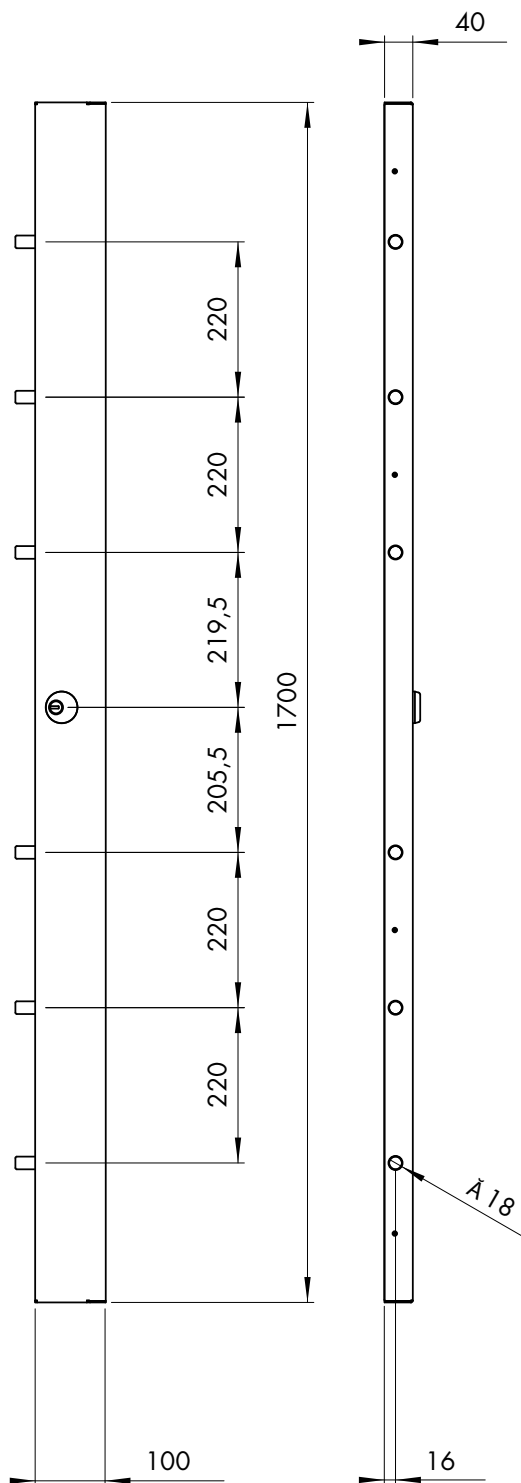
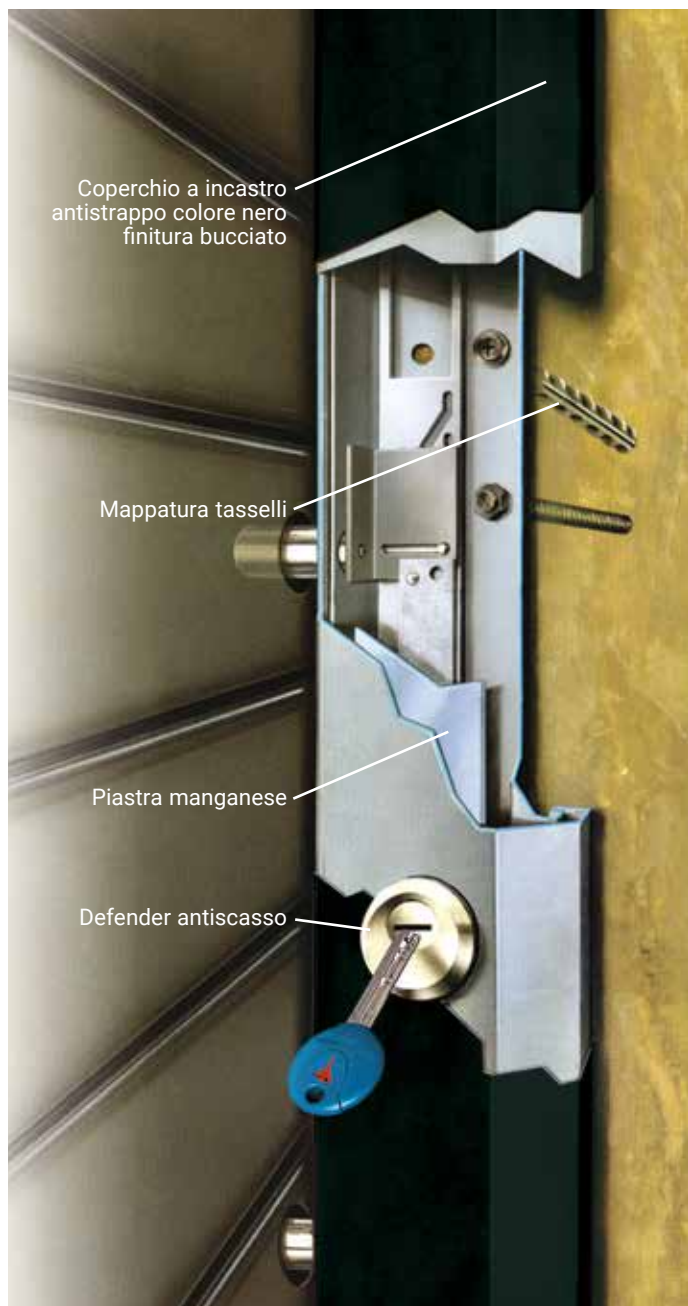
TIPOLOGIA



Esempio di applicazioni su porta.

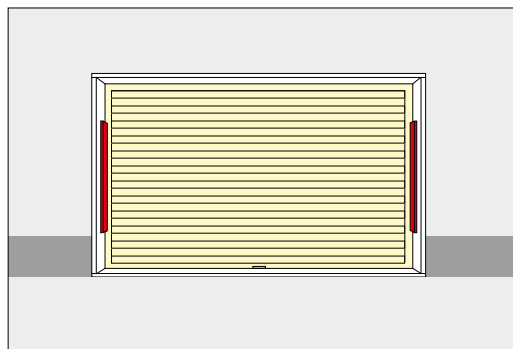


Serratura per serrande 6 punti di chiusura



Caratteristiche tecniche

- Serratura adattabile al fissaggio in coppia destra e sinistra sulle spallette in muratura, per il bloccaggio di saracinesca avvolgibile in montaggio singolo destro o sinistro.
- Possono bloccare saracinesche scorrevoli.
- Il fissaggio alla muratura deve avvenire con tasselli chimici, o se muro pieno, con tasselli metallici.
- I numerosi fori di fissaggio consentono una "mappatura" dei tasselli per evitare la foratura, che è comunque protetta da piastra al manganese.
- La coppia di serrature può essere dotata di cilindri Mul-T-Lock® a chiave uguale (KA) che sono protetti dalla corazza "Defender".



Serratura verticale per serranda predisposte per cilindro europeo con ingranaggio Z=14

CODICE	DESCRIZIONE	PREZZO
--------	-------------	--------

TIPOLOGIA

LW103200200SC	Coppia serrature verticali per serranda H 1,7 mt	
LW103200240SC	Serratura verticale ambidestra	

I cilindri devono essere ordinati tra le tipologie sottoriportate.

Consegna in 6 settimane dall'ordine.

7x7 Coppia mezzo cilindro a profilo europeo ingranaggio Z=14 in KA con 3 chiavi

CODICE	DESCRIZIONE	PREZZO
--------	-------------	--------

TIPOLOGIA	LATO INTERNO	LATO ESTERNO	INGR. Z14 SERRANDA	CONF. SINGOLA
LM77M	310	102SER	•	2

MTL300 Coppia mezzo cilindro a profilo europeo ingranaggio Z=14 in KA con 3 chiavi

CODICE	DESCRIZIONE	PREZZO
--------	-------------	--------

LM300S-M 310 102SER	•	2
----------------------------	---	---

– Il codice articolo si completa inserendo il profilo cliente.

MTL400 Coppia mezzo cilindro a profilo europeo ingranaggio Z=14 in KA con 3 chiavi

CODICE	DESCRIZIONE	PREZZO
--------	-------------	--------

LM400S-M 310 102SER	•	2
----------------------------	---	---

MTL600 Coppia mezzo cilindro a profilo europeo ingranaggio Z=14 in KA con 3 chiavi

CODICE	DESCRIZIONE	PREZZO
--------	-------------	--------

LM600S-M 310 102SER	•	2
----------------------------	---	---

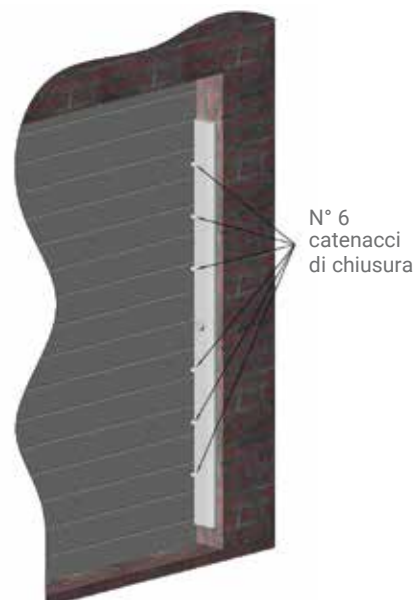
– Il codice articolo si completa inserendo il profilo cliente.


MTL800 Coppia mezzo cilindro a profilo europeo ingranaggio Z=14 in KA con 3 chiavi

CODICE	DESCRIZIONE	PREZZO
--------	-------------	--------

LM800S-T 310 102SER	•	2
----------------------------	---	---

– Il codice articolo si completa inserendo il profilo cliente.





SERRATURE PER TUBOLARI

LOCKS FOR SQUARE TUBING PROFILE

- 253 | Serrature per tubolari
- 254 | Serrature e accessori per profili tubolari
2 e 3 punti di chiusura



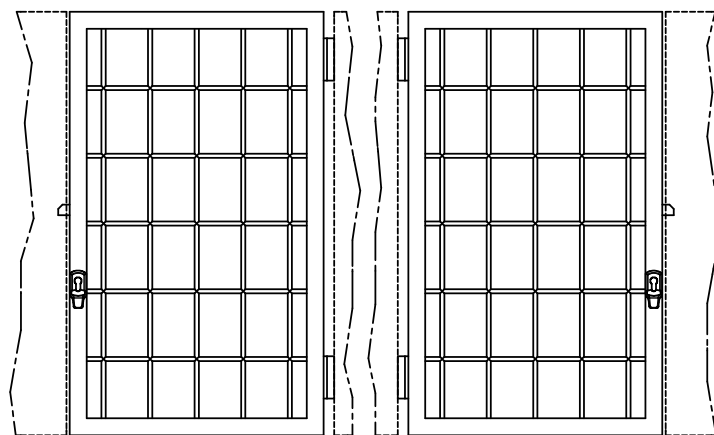
SERRATURE PER TUBOLARI

Linea di prodotti idonea a creare un sistema di chiusura per cancelli o strutture con telaio in acciaio saldato composto da tubolare di sezione minima 40x30x2 mm.

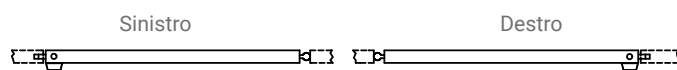
Praticità d'installazione: l'applicazione si esegue inserendo il gruppo serratura premontato, catenacci compresi, da una estremità aperta della struttura tubolare.

Il fissaggio della serratura avviene tramite due viti che vanno ad impegnarsi su fori predisposti sul tubolare stesso.

Azionamento chiusure mediante cilindro europeo a norma DIN.



Vista dal lato interno



Lato interno



Serrature e accessori per profili tubolari 2 e 3 punti di chiusura

DESCRIZIONE

- Serratura a due punti di chiusura azionata da cilindro europeo (misura minima 31/10) rotazione 360°.
- Idonea nell'installazione all'interno di profili tubolari di dimensioni 40x30x2 mm.

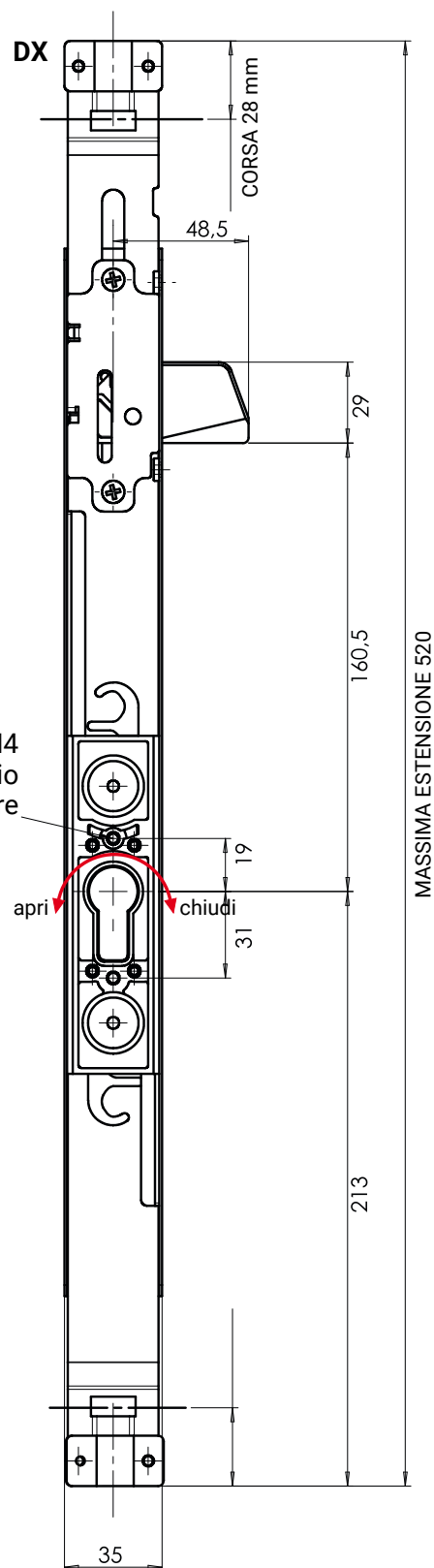
CATEGORIA DI UTILIZZO

- Cancelli, persiane blindate, scuri blindati, inferriate.

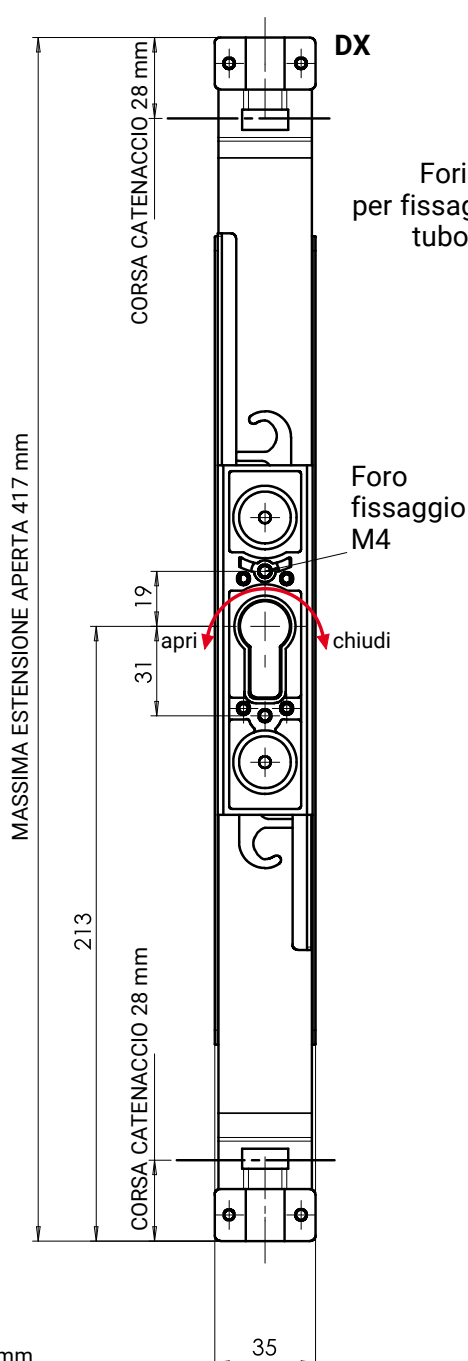
CARATTERISTICHE TECNICHE

- Corsa catenacci A/B 28 mm
- Sezione catenaccio Ø 14 mm
- Cilindro europeo a norma DIN
- Disponibile in versione DX o SX

SERIE EPC3



SERIE EPC2



LUNGHEZZA SERRATURA CHIUSA: 361 mm

Serrature per tubolari

CODICE	DESCRIZIONE	PREZZO
LEPC2DA	Serr. a 2 punti di chiusura azionata da CE destra	
LEPC2SA	Serr. a 2 punti di chiusura azionata da CE sinistra	
LEPC3DA	Serr. a 3 punti di chiusura azionata da CE destra	
LEPC3SA	Serr. a 3 punti di chiusura azionata da CE sinistra	

Accessori serrature per tubolari

CODICE	DESCRIZIONE	PREZZO
LEPA04	Coppia catenacci (nr.2 aste da mm 1.150)	
LEPA02	Mostrina in plastica	
LEPA01	Bocchetta con impugnatura in zama grezza	
LEPA03	Tappi in plastica con funzione auto-drenante	
LEPA07	Coppia boccole filettate Ø14 M8	
LEPA20	Maschera di foratura per modelli EPC2/EPC3	
LEPA06	Frontalino per EPC3	



LEPA-04



LEPA-01



LEPA-02



LEPA-03



LEPA-07



LEPA-06



LEPA-20



MINISBARRE

MINIBARS

- 259 Minisbarre. Sicurezza e flessibilità
- 260 Minisbarre. Versatilità e resistenza
- 262 Minisbarre verticali "EMA" a due punti di chiusura, applicazione universale
- 264 Minisbarre verticali "EMB" a due punti di chiusura, applicazione su finestre
- 266 Minisbarre verticali "EMC" a due punti di chiusura, azionate da cilindro EU, maniglia, applicazione su porte
- 270 Minisbarre verticali "EMD" a due punti di chiusura, azionate da maniglia
- 272 Minisbarre orizzontali
- 273 Accessori per minisbarre orizzontali
- 274 Defender e cilindri per minisbarre serie EMA-EMB-EMC
- 276 Defender e ricambi per minisbarre orizzontali



MINISBARRE

Sicurezza e flessibilità

Numerose applicazioni

Soluzione estremamente versatile, la serie di minisbarre Mul-T-Lock® migliora notevolmente la sicurezza di un'ampia gamma di aperture: porte d'ingresso, doppie porte, porte scorrevoli, portefinestre, porte di garage, porte di balconi, finestre, imposte e altro ancora.

A seconda della sua funzione di protezione specifica, può essere installata sia su un cilindro singolo sia doppio.

Installazione facile e flessibile

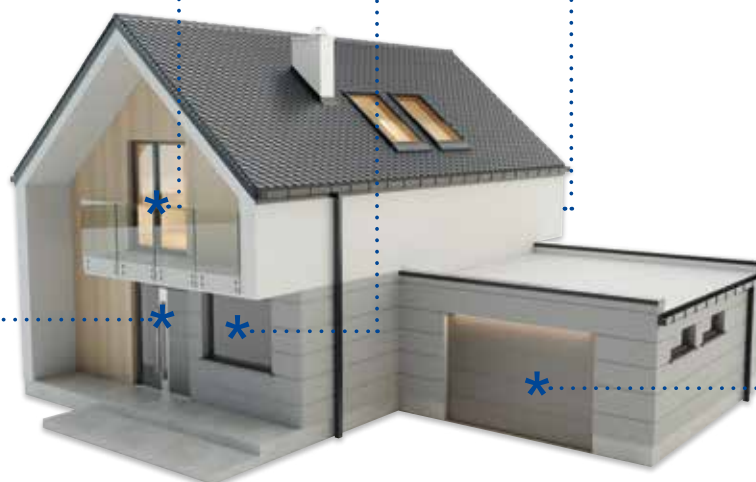
Le minisbarre si installano rapidamente e facilmente, sia in orizzontale sia in verticale, sulla maggior parte delle superfici. Grazie alla lunghezza variabile da 65 cm a ben 4 metri e a un'ampia gamma di accessori, questo prodotto può essere installato quasi ovunque!

Design elegante

Le minisbarre Mul-T-Lock® sono un prodotto elegante, ideato per i designer di classe. Disponibili in numerose finiture, sono realizzate per fondersi alla perfezione con l'ambiente raffinato dell'abitazione.

Incredibile robustezza

Robusta barra di bloccaggio a due punti, la minisbarra Mul-T-Lock® dispone di due robusti chiavistelli senza scatto in acciaio, una robusta serratura geometrica con un'eccezionale resistenza alle effrazioni e una robusta protezione del cilindro.




MINISBARRE

Versatilità e resistenza



CARATTERISTICHE TECNICHE

- Serratura a due punti di chiusura.
- Predisposizione di serie per porte con apertura a sinistra.
- Versioni con cilindro a profilo europeo.
- Montaggio in verticale oppure in orizzontale.
- Applicazioni su porte, finestre in legno e alluminio, porte di garage, serrande, tapparelle in metallo, persiane, scuri.
- Fornite in tutte le lunghezze, da 650 mm a 4.000 mm (lunghezze fuori serie con sovrapprezzo).
- La lunghezza può essere ridotta in fase di installazione.
- Corsa catenacci: 36 mm.
- Facilmente adattabili a soluzioni "su misura".
- Sono previsti cilindri per coprire tutti gli spessori di porte fino a 85 mm.
- L'entrata del cilindro può essere spostata a richiesta con sovrapprezzo.
- Colori standard: marrone, bianco, nero, anodizzato (altri colori a richiesta con sovrapprezzo).
- Fissaggio cilindro.
- Predisposta per fissaggio su finestra.
- Predisposizione per fissaggio su porta.



Reversibilità

Il verso di chiusura standard delle minisbarre è a sinistra (porta DX), applicando un kit opzionale è possibile invertirlo.



Accorciabilità

Le aste sono accorciabili, così come l'intera minisbarra, la preforatura della scatola per il collocamento della testata consente un'accorciabilità di 210 mm nella parte superiore e di 70 mm in quella inferiore.

Tutte le minisbarre possono essere accorciate a una misura minima di 650 mm.



Minisbarra montata a DX vista dall'interno.



Minisbarra montata a SX vista dall'interno.



Regolazione asta

Doppia vite di fissaggio e regolazione asta catenaccio.

Minisbarre verticali "EMA" a due punti di chiusura, applicazione universale



Applicazione verticale
su porte di ingresso.



Applicazione su porta
finestra o scorrevole.



Applicazione su portone
o su finestra.

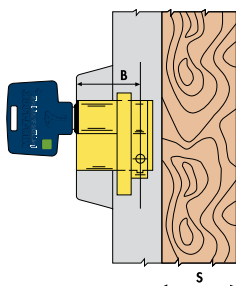


AVVERTENZE

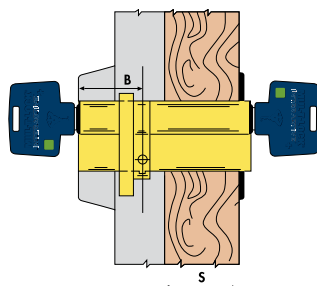
Il cilindro, il defender e i riscontri non sono compresi nel prezzo e devono essere ordinati a parte. (vedi pag. 272-273-274-275).

Minisbarra corredata da bocchetta per cilindro in tinta.

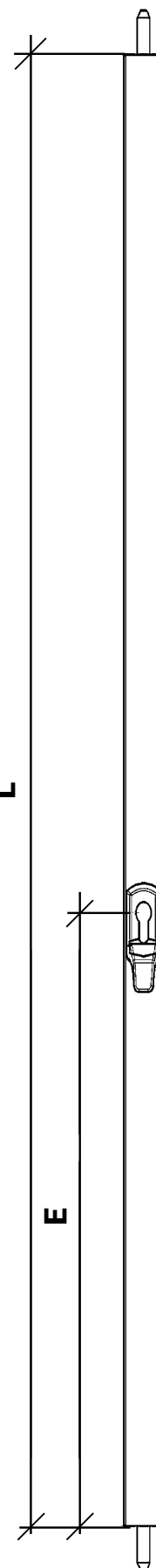
**Predisposta per cilindro europeo
con camma e applicazione del defender.**



Con chiave
all'interno.



Con chiave sia all'interno
che all'esterno.



Minisbarre verticali "EMA" a due punti di chiusura

CODICE				DESCRIZIONE	PREZZO
TIPOLOGIA	ENTRATA	LUNGHEZZA	COLORE	COLORE	VITI DI FISSAGGIO
LEMA	0500	L1200	M	Marrone	•
LEMA	0500	L1500	M	Marrone	•
LEMA	0500	L2000	M	Marrone	•
LEMA	1100	L2000	M	Marrone	•
LEMA	1100	L2250	M	Marrone	•
LEMA	1100	L2500	M	Marrone	•
LEMA	1100	L2750	M	Marrone	•
LEMA	1100	L3000	M	Marrone	•
LEMA	1100	L4000	M	Marrone	•
LEMA	0500	L1200	B	Bianco	•
LEMA	0500	L1500	B	Bianco	•
LEMA	0500	L2000	B	Bianco	•
LEMA	1100	L2000	B	Bianco	•
LEMA	1100	L2250	B	Bianco	•
LEMA	1100	L2500	B	Bianco	•
LEMA	1100	L2750	B	Bianco	•
LEMA	1100	L3000	B	Bianco	•
LEMA	1100	L4000	B	Bianco	•
LEMA	0500	L1200	N	Nero	•
LEMA	0500	L1500	N	Nero	•
LEMA	0500	L2000	N	Nero	•
LEMA	1100	L2000	N	Nero	•
LEMA	1100	L2250	N	Nero	•
LEMA	1100	L2500	N	Nero	•
LEMA	1100	L2750	N	Nero	•
LEMA	1100	L3000	N	Nero	•
LEMA	1100	L4000	N	Nero	•



Marrone



Bianco



Nero opaco

Serie EMA - Kit di reversibilità

CODICE				DESCRIZIONE	PREZZO
TIPOLOGIA					
LEMK026				Kit reversibilità EMA	

Kit riscontri

LGASM1 kit accessori verticale



LCG9909 x 1
Cavallotto



LCG9906C x 1
Boccola a molla

N.B. I kit riscontri devono essere ordinati a parte (vedi pag. 276-277).

Serie EMA - Kit accessori

CODICE				DESCRIZIONE	PREZZO
TIPOLOGIA	COLORE				
LGASM1	M			Marrone	•
LGASM1	B			Bianco	•
LGASM1	N			Nero	•

Supplementi per versione "SPECIALE"

DESCRIZIONE	PREZZO
Colore speciale (min. 50 pcs.)	
Lunghezze fuori standard	
Entrate speciali E=290 o superiore	



Il Defender non è compreso nel prezzo e deve essere ordinato a parte.
Lunghezza fuori serie con sovrapprezzo.
Lotto per ordinare minimo 4 pz. (anche articoli misti).

Minisbarre verticali "EMB" a due punti di chiusura, applicazione su finestre



Applicazione su porta finestra o scorrevole.

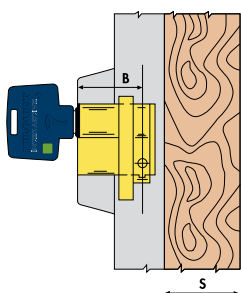


AVVERTENZE

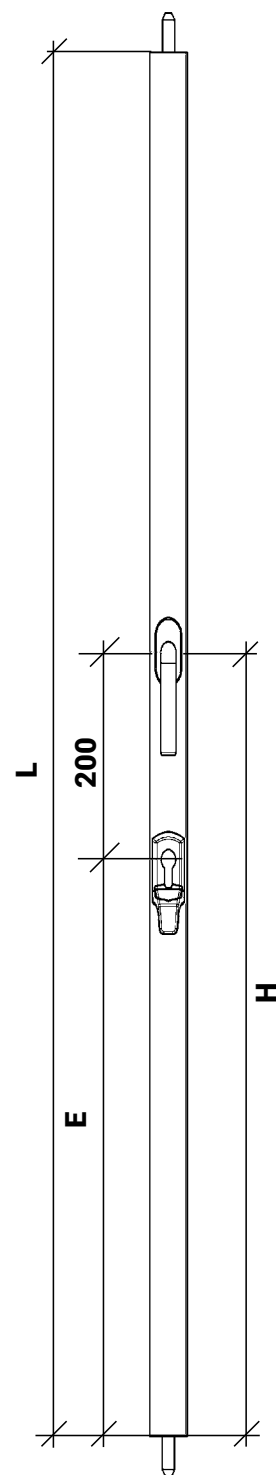
Il cilindro, la martellina, il defender e i riscontri non sono compresi nel prezzo e devono essere ordinati a parte (vedi pag. 272-273-274-275).

Minisbarra corredata da bocchetta per cilindro e copri bocchetta della martellina in tinta.

Predisposta per cilindro europeo con camma.



Con chiave all'interno.



LEGENDA:

E= Entrata

L= Lunghezza

H= Altezza maniglia

Minisbarre verticali "EMB" a due punti di chiusura

CODICE				DESCRIZIONE			PREZZO
TIPOLOGIA	ENTRATA	LUNGHEZZA	COLORE	COLORE	ALTEZZA MANIGLIA	VITI DI FISSAGGIO	
LEMB	0300	L0800	M	Marrone	500	•	
LEMB	0300	L1000	M	Marrone	500	•	
LEMB	0300	L1200	M	Marrone	500	•	
LEMB	0300	L1500	M	Marrone	500	•	
LEMB	0900	L2000	M	Marrone	1100	•	
LEMB	0900	L2250	M	Marrone	1100	•	
LEMB	0300	L0800	B	Bianco	500	•	
LEMB	0300	L1000	B	Bianco	500	•	
LEMB	0300	L1200	B	Bianco	500	•	
LEMB	0300	L1500	B	Bianco	500	•	
LEMB	0900	L2000	B	Bianco	1100	•	
LEMB	0900	L2250	B	Bianco	1100	•	
LEMB	0300	L0800	N	Nero	500	•	
LEMB	0300	L1000	N	Nero	500	•	
LEMB	0300	L1200	N	Nero	500	•	
LEMB	0300	L1500	N	Nero	500	•	
LEMB	0900	L2000	N	Nero	1100	•	
LEMB	0900	L2250	N	Nero	1100	•	



Marrone



Bianco



Nero opaco

Accessori

CODICE		DESCRIZIONE		PREZZO
TIPOLOGIA	COLORE	COLORE	VITI DI FISSAGGIO	
LGASM1	M	Marrone	•	
LGASM1	B	Bianco	•	
LGASM1	N	Nero	•	

Kit riscontri

LGASM1 kit accessori verticale



LCG9909 x 1
Cavallotto

LCG9906C x 1
Boccola a molla



N.B. I kit riscontri devono essere ordinati a parte (vedi pag. 276-277).

Supplementi per versione "SPECIALE"

DESCRIZIONE	PREZZO
Colore speciale (min. 50 pcs.)	
Lunghezze fuori standard	
Entrate speciali E=290 o superiore	

Accessori per SERIE EMB

CODICE		DESCRIZIONE		PREZZO
TIPOLOGIA	COLORE	COLORE		
LEMK00400		Martellina* finitura Ottone		
LEMK00404		Martellina* finitura Cromo Satinato		

* Kit martellina predisposta per quadro da 7 con meccanismo "DK" a 4 scatti, sotto rosetta ovale interasse 43 mm. Viti di fissaggio M4.



Maniglia e Defender non sono compresi nel prezzo. Devono essere ordinati a parte. Lunghezza fuori serie con sovrapprezzo. Lotto per ordinare minimo 4 pz. (anche articoli misti).

Minisbarre verticali "EMC"

a due punti di chiusura, azionate da cilindro EU, maniglia, applicazione su porte



Applicazione verticale su porte di ingresso.

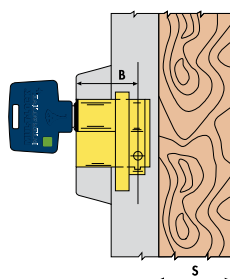


AVVERTENZE

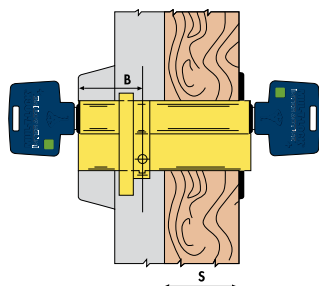
Il cilindro, la maniglia, il defender e i riscontri non sono compresi nel prezzo e devono essere ordinati a parte (vedi pag. 272-273-274-275).

Minisbarra corredata da bocchetta per cilindro, bocchetta maniglia e bocchetta cilindro inferiore in tinta.

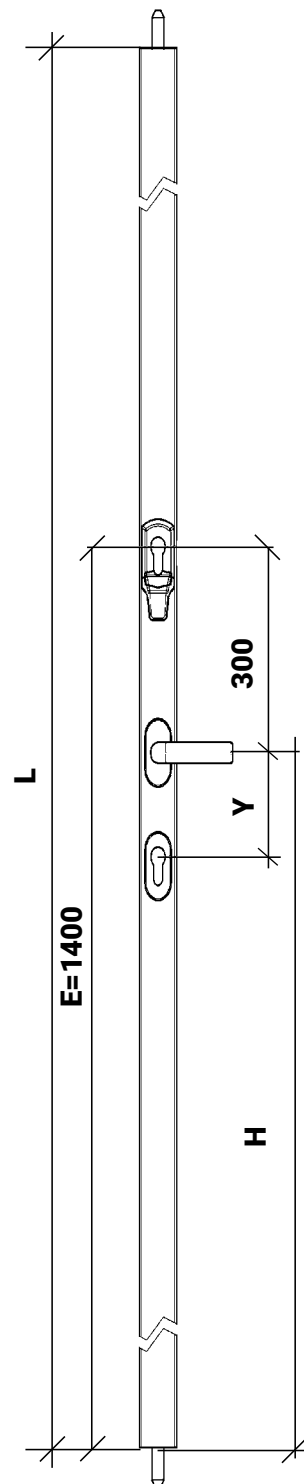
Predisposta per cilindro europeo con camma e applicazione del defender.



Con chiave all'interno per cilindro superiore.



Con chiave sia all'interno che all'esterno per cilindro superiore.



LEGENDA:

- E= Entrata
- L= Lunghezza
- H= Altezza maniglia
- Y= Interasse maniglia

Minisbarre verticali "EMC" a due punti di chiusura

CODICE		DESCRIZIONE						PREZZO
TIPOLOGIA	ENTRATA	LUNGHEZZA	INTERASSE COLORE	INTERASSE	COLORE	ALTEZZA MANIGLIA		
LEMC 1400	L2000	A	M	72	Marrone	1.100		
LEMC 1400	L2000	B	M	85	Marrone	1.100		
LEMC 1400	L2000	C	M	88	Marrone	1.100		
LEMC 1400	L2000	D	M	92	Marrone	1.100		
LEMC 1400	L2000	E	M	110	Marrone	1.100		
LEMC 1400	L2000	F	M	70	Marrone	1.100		
LEMC 1400	L2250	A	M	72	Marrone	1.100		
LEMC 1400	L2250	B	M	85	Marrone	1.100		
LEMC 1400	L2250	C	M	88	Marrone	1.100		
LEMC 1400	L2250	D	M	92	Marrone	1.100		
LEMC 1400	L2250	E	M	110	Marrone	1.100		
LEMC 1400	L2250	F	M	70	Marrone	1.100		
LEMC 1400	L2500	A	M	72	Marrone	1.100		
LEMC 1400	L2500	B	M	85	Marrone	1.100		
LEMC 1400	L2500	C	M	88	Marrone	1.100		
LEMC 1400	L2500	D	M	92	Marrone	1.100		
LEMC 1400	L2500	E	M	110	Marrone	1.100		
LEMC 1400	L2500	F	M	70	Marrone	1.100		
LEMC 1400	L2000	A	B	72	Bianco	1.100		
LEMC 1400	L2000	B	B	85	Bianco	1.100		
LEMC 1400	L2000	C	B	88	Bianco	1.100		
LEMC 1400	L2000	D	B	92	Bianco	1.100		
LEMC 1400	L2000	E	B	110	Bianco	1.100		
LEMC 1400	L2000	F	B	70	Bianco	1.100		
LEMC 1400	L2250	A	B	72	Bianco	1.100		
LEMC 1400	L2250	B	B	85	Bianco	1.100		
LEMC 1400	L2250	C	B	88	Bianco	1.100		
LEMC 1400	L2250	D	B	92	Bianco	1.100		
LEMC 1400	L2250	E	B	110	Bianco	1.100		
LEMC 1400	L2250	F	B	70	Bianco	1.100		
LEMC 1400	L2500	A	B	72	Bianco	1.100		
LEMC 1400	L2500	B	B	85	Bianco	1.100		
LEMC 1400	L2500	C	B	88	Bianco	1.100		
LEMC 1400	L2500	D	B	92	Bianco	1.100		
LEMC 1400	L2500	E	B	110	Bianco	1.100		
LEMC 1400	L2500	F	B	70	Bianco	1.100		
LEMC 1400	L2000	A	N	72	Nero	1.100		
LEMC 1400	L2000	B	N	85	Nero	1.100		
LEMC 1400	L2000	C	N	88	Nero	1.100		
LEMC 1400	L2000	D	N	92	Nero	1.100		
LEMC 1400	L2000	E	N	110	Nero	1.100		
LEMC 1400	L2000	F	N	70	Nero	1.100		
LEMC 1400	L2250	A	N	72	Nero	1.100		
LEMC 1400	L2250	B	N	85	Nero	1.100		
LEMC 1400	L2250	C	N	88	Nero	1.100		
LEMC 1400	L2250	D	N	92	Nero	1.100		
LEMC 1400	L2250	E	N	110	Nero	1.100		
LEMC 1400	L2250	F	N	70	Nero	1.100		
LEMC 1400	L2500	A	N	72	Nero	1.100		
LEMC 1400	L2500	B	N	85	Nero	1.100		
LEMC 1400	L2500	C	N	88	Nero	1.100		
LEMC 1400	L2500	D	N	92	Nero	1.100		
LEMC 1400	L2500	E	N	110	Nero	1.100		
LEMC 1400	L2500	F	N	70	Nero	1.100		



Marrone



Bianco



Nero opaco

Kit riscontri

LGASM1 kit accessori verticale



LCG9909 x 1
Cavallotto

LCG9906C x 1
Boccola a molla

N.B. I kit riscontri devono essere ordinati a parte (vedi pag. 276-277).

Serie EMC - Kit accessori

CODICE		DESCRIZIONE	PREZZO
TIPOLOGIA	COLORE	COLORE	VITI DI FISSAGGIO
LGASM1M		Marrone	•
LGASM1B		Bianco	•
LGASM1N		Nero	•

Supplementi per versione "speciale"

DESCRIZIONE	PREZZO
Colore speciale (min. 50 pcs.)	
Lunghezze fuori standard	
Entrate speciali E=290 o superiore	

Kit maniglia

CODICE		DESCRIZIONE	PREZZO
TIPOLOGIA	COLORE		
LEMK00500D		Maniglia destra finitura Ottone	
LEMK00504D		Maniglia destra finitura Cromo Satinato	
LEMK00500S		Maniglia sinistra finitura Ottone	
LEMK00504S		Maniglia sinistra finitura Cromo Satinato	

Kit di reversibilità

CODICE		DESCRIZIONE	PREZZO
TIPOLOGIA			
LEMK010		Kit reversibilità interasse 70-72	
LEMK011		Kit reversibilità interasse 85-88-92	
LEMK012		Kit reversibilità interasse 110	



Maniglia e Defender non sono compresi nel prezzo. Devono essere ordinati a parte. Lunghezza fuori serie con sovrapprezzo. Lotto per ordinare minimo 4 pz. (anche articoli misti).



Minisbarre verticali "EMD" a due punti di chiusura, azionate da maniglia

CARATTERISTICHE TECNICHE

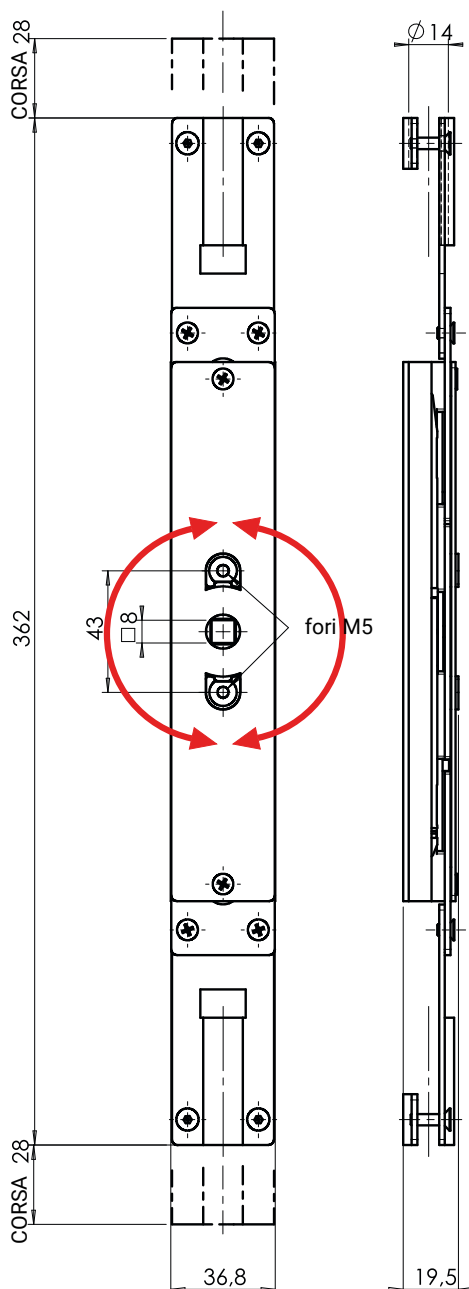
- Serratura a due punti di chiusura reversibile.
- Versione con martellina.
- Applicazione su finestre e porte-finestre grazie ad un'installazione semplice e veloce.
- Eleganti e dal design sobrio, si adattano su tutti i serramenti in alluminio, legno e PVC, senza viti a vista.
- Rotazione maniglia 180° (il senso di rotazione è preimpostato ma può essere invertito dall'installatore).
- Catenacci in acciaio di sezione circolare $\varnothing 14$ mm.
- Corsa catenacci 28 mm.



Applicazione su porta finestra o scorrevole.



Applicazione su portone o su finestra.



AVVERTENZE

Il cilindro, la maniglia, il defender e i riscontri non sono compresi nel prezzo e devono essere ordinati a parte (vedi pag. 272-273-274-275).

Minisbarre verticali "EMD" a due punti di chiusura

CODICE		DESCRIZIONE					PREZZO
TIPOLOGIA	ENTRATA	LUNGHEZZA	COLORE	MANIGLIA	MANIGLIA	COLORE	VITI DI FISSAGGIO
LEMD 0500	L1200	M R	Destra	Marrone	•		
LEMD 0500	L1200	M L	Sinistra	Marrone	•		
LEMD 0500	L1500	M R	Destra	Marrone	•		
LEMD 0500	L1500	M L	Sinistra	Marrone	•		
LEMD 0500	L2000	M R	Destra	Marrone	•		
LEMD 0500	L2000	M L	Sinistra	Marrone	•		
LEMD 1100	L2000	M R	Destra	Marrone	•		
LEMD 1100	L2000	M L	Sinistra	Marrone	•		
LEMD 1100	L2250	M R	Destra	Marrone	•		
LEMD 1100	L2250	M L	Sinistra	Marrone	•		
LEMD 1100	L2500	M R	Destra	Marrone	•		
LEMD 1100	L2500	M L	Sinistra	Marrone	•		
LEMD 1100	L2750	M R	Destra	Marrone	•		
LEMD 1100	L2750	M L	Sinistra	Marrone	•		
LEMD 1100	L3000	M R	Destra	Marrone	•		
LEMD 1100	L3000	M L	Sinistra	Marrone	•		
LEMD 0500	L1200	B R	Destra	Bianco	•		
LEMD 0500	L1200	B L	Sinistra	Bianco	•		
LEMD 0500	L1500	B R	Destra	Bianco	•		
LEMD 0500	L1500	B L	Sinistra	Bianco	•		
LEMD 0500	L2000	B R	Destra	Bianco	•		
LEMD 0500	L2000	B L	Sinistra	Bianco	•		
LEMD 1100	L2000	B R	Destra	Bianco	•		
LEMD 1100	L2000	B L	Sinistra	Bianco	•		
LEMD 1100	L2250	B R	Destra	Bianco	•		
LEMD 1100	L2250	B L	Sinistra	Bianco	•		
LEMD 1100	L2500	B R	Destra	Bianco	•		
LEMD 1100	L2500	B L	Sinistra	Bianco	•		
LEMD 1100	L2750	B R	Destra	Bianco	•		
LEMD 1100	L2750	B L	Sinistra	Bianco	•		
LEMD 1100	L3000	B R	Destra	Bianco	•		
LEMD 1100	L3000	B L	Sinistra	Bianco	•		



Marrone



Bianco

Supplementi per versione "speciale"

DESCRIZIONE	PREZZO
Colore speciale (min. 50 pcs.)	
Lunghezze fuori standard	
Entrate speciali E=290 o superiore	

Serie EMD - Kit accessori

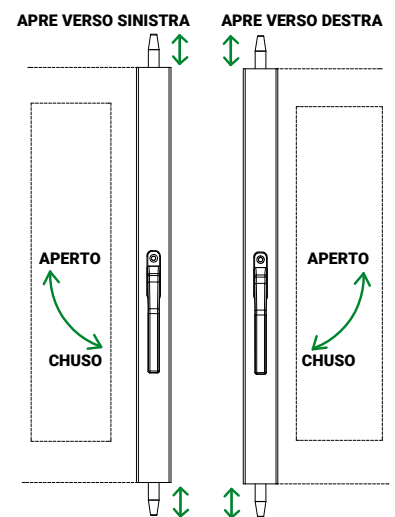
CODICE	DESCRIZIONE	PREZZO
LGASM1 M	Marrone	•
LGASM1 B	Bianco	•
LGASM1 N	Nero	•

Kit maniglia

CODICE	DESCRIZIONE	PREZZO
LEMK00500D	Maniglia finitura Ottone	
LEMK00504D	Maniglia finitura Cromo Satinato	



Maniglia e Defender non sono compresi nel prezzo. Devono essere ordinati a parte. Lunghezza fuori serie con sovrapprezzo. Lotto per ordinare minimo 4 pz. (anche articoli misti).



Kit riscontri

LGASM1 kit accessori verticale



LCG9909 x 1
Cavallotto

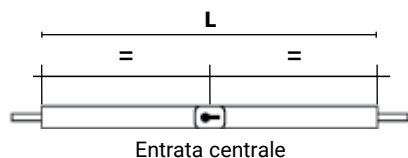


LCG9906C x 1
Boccola a molla

N.B. I kit riscontri devono essere ordinati a parte (vedi pag. 276-277).

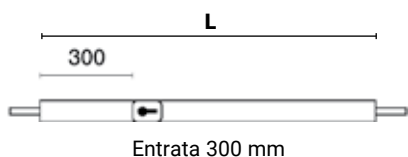
Minisbarre orizzontali

Predisposte per cilindro europeo con camma e applicazione del defender.



Il cilindro non è compreso nel prezzo e deve essere ordinato a parte.

Minisbarra corredata da bocchetta per cilindro.



Minisbarre orizzontali "512" a due punti di chiusura

CODICE				DESCRIZIONE	PREZZO
TIPOLOGIA	ENTRATA	LUNGHEZZA	COLORE	COLORE	VITI DI FISSAGGIO
LG512	1000	L2000	M	Marrone	•
LG512	1125	L2250	M	Marrone	•
LG512	1250	L2500	M	Marrone	•
LG512	1375	L2750	M	Marrone	•
LG512	1500	L3000	M	Marrone	•
LG512	2000	L4000	M	Marrone	•
LG512	1000	L2000	B	Bianco	•
LG512	1125	L2250	B	Bianco	•
LG512	1250	L2500	B	Bianco	•
LG512	1375	L2750	B	Bianco	•
LG512	1500	L3000	B	Bianco	•
LG512	2000	L4000	B	Bianco	•
LG512	1000	L2000	N	Nero	•
LG512	1125	L2250	N	Nero	•
LG512	1250	L2500	N	Nero	•
LG512	1375	L2750	N	Nero	•
LG512	1500	L3000	N	Nero	•
LG512	2000	L4000	N	Nero	•

Minisbarre orizzontali "513" a due punti di chiusura

CODICE				DESCRIZIONE	PREZZO
TIPOLOGIA	ENTRATA	LUNGHEZZA	COLORE	COLORE	VITI DI FISSAGGIO
LG513	0300	L0800	M	Marrone	•
LG513	0300	L0900	M	Marrone	•
LG513	0300	L1000	M	Marrone	•
LG513	0300	L1100	M	Marrone	•
LG513	0300	L1200	M	Marrone	•
LG513	0300	L0800	B	Bianco	•
LG513	0300	L0900	B	Bianco	•
LG513	0300	L1000	B	Bianco	•
LG513	0300	L1100	B	Bianco	•
LG513	0300	L1200	B	Bianco	•
LG513	0300	L0800	N	Nero	•
LG513	0300	L0900	N	Nero	•
LG513	0300	L1000	N	Nero	•
LG513	0300	L1100	N	Nero	•
LG513	0300	L1200	N	Nero	•

Kit riscontri

LGASM2 kit accessori orizzontali

LCG9926 x 2
Riscontro da murare



N.B. I kit riscontri devono essere ordinati a parte (vedi pag. 276-277).

Minisbarre orizzontali - Kit accessori

CODICE		DESCRIZIONE	PREZZO
TIPOLOGIA	COLORE	COLORE	VITI DI FISSAGGIO
LGASM2	M	Marrone	•
LGASM2	B	Bianco	•
LGASM2	N	Nero	•

Accessori per minisbarre orizzontali

Accessori

CODICE	DESCRIZIONE	PREZZO
TIPOLOGIA		CONFEZ. SINGOLA
LG5250400 M	Lunghezza 400 - Marrone	
LG5250400 B	Lunghezza 400 - Bianco	
LG5250400 N	Lunghezza 400 - Nero	
LG5250500 M	Lunghezza 500 - Marrone	
LG5250500 B	Lunghezza 500 - Bianco	
LG5250500 N	Lunghezza 500 - Nero	
LG5250600 M	Lunghezza 600 - Marrone	
LG5250600 B	Lunghezza 600 - Bianco	
LG5250600 N	Lunghezza 600 - Nero	
LG5250700 M	Lunghezza 700 - Marrone	
LG5250700 B	Lunghezza 700 - Bianco	
LG5250700 N	Lunghezza 700 - Nero	
LG5250800 M	Lunghezza 800 - Marrone	
LG5250800 B	Lunghezza 800 - Bianco	
LG5250800 N	Lunghezza 800 - Nero	
LG5250900 M	Lunghezza 900 - Marrone	
LG5250900 B	Lunghezza 900 - Bianco	
LG5250900 N	Lunghezza 900 - Nero	
LG5251000 M	Lunghezza 1000 - Marrone	
LG5251000 B	Lunghezza 1000 - Bianco	
LG5251000 N	Lunghezza 1000 - Nero	

Riscontri per minisbarra per ante semifisse

CARATTERISTICHE TECNICHE

I riscontri per porte a due ante hanno la stessa struttura delle minisbarre: scatola e coperchio in alluminio, tubi telescopici regolabili, catenacci tondi pieni \varnothing 14 mm.

Il catenaccio è azionato dalla spinta del catenaccio della minisbarra e ritorna in posizione aperto, tramite una molla, quando si apre la minisbarra.



Supplementi per versione "speciale"

DESCRIZIONE	PREZZO
Colore speciale (min. 50 pcs.)	
Lunghezze fuori standard	
Entrate speciali E=290 o superiore	

Serratura predisposta per Cilindro Europeo

CODICE	DESCRIZIONE	PREZZO
TIPOLOGIA		
LEMSB	Lunghezza 600, Entrata 300 - Bianco	
LEMSM	Lunghezza 600, Entrata 300 - Marrone	
LEMSN	Lunghezza 600, Entrata 300 - Nero	

CARATTERISTICHE TECNICHE

Serratura universale per cilindro profilato a camma DIN, a due punti di chiusura con corsa catenacci 85 mm predisposte per cilindro profilo europeo con camma. Scatola in profilato alluminio a U con cremagliere alle quali si può applicare qualsiasi tipo di aste.

Predisposta per defender.



Defender e cilindri per minisbarre serie EMA-EMB-EMC



Kit Defender Ø 40 per minisbarre serie EMA-EMB-EMC.
Fissaggio con viti passanti M4.

Kit defender ø 40. Fissaggio con viti passanti M4

CODICE	DESCRIZIONE	PREZZO
TIPOLOGIA		
LEMK00100C	Kit defender Ø 40 finitura Dorato	
LEMK00102C	Kit defender Ø 40 finitura Cromo Lucido	
LEMK00104C	Kit defender Ø 40 finitura Cromo Satinato	
Il kit comprende la bocchetta esterna.		
LEMK002	Kit distanziali universali	
Il kit LEMK002 contiene:		
	1 DISTANZIALE da 2,5 mm	
	1 DISTANZIALE da 5 mm	
	2 DISTANZIALI da 10 mm	
	2 DISTANZIALI da 30 mm	

Guida per l'installazione del defender con distanziali

DESCRIZIONE		DISTANZIALI			
SPESSORE PORTA - mm MAX	DIMENSIONE CILINDRO B/C	SPESSORE 5 - mm	SPESSORE 10 - mm	SPESSORE 30 - mm	LUNGHEZZA VITE M4
20	31/31		1		20
25	31/35	1	1		30
30	31/40		2		30
35	31/45	1	2		40
40	31/50			1	40
45	31/55	1		1	50
50	31/60		1	1	50
55	31/65	1	1	1	60
60	31/70		2	1	60
65	31/75	1	2	1	70
70	31/80			2	70

N.B. Il kit Defender LEMK001 è adattabile su porta spessore max 23 mm, per spessori porta superiori procurarsi il kit distanziali universale

LEMK002 che contiene:

- 1 DISTANZIALE da 2,5 mm
- 1 DISTANZIALE da 5 mm
- 2 DISTANZIALI da 10 mm
- 2 DISTANZIALI da 30 mm

Minisbarra senza protezione defender

SPESSORE PORTA	LATO ESTERNO CILINDRO	LATO ESTERNO CILINDRO
15 mm	31 mm	31 mm
20 mm	31 mm	35 mm
25 mm	31 mm	40 mm
30 mm	31 mm	45 mm
35 mm	31 mm	50 mm
40 mm	31 mm	55 mm
45 mm	31 mm	60 mm
50 mm	31 mm	65 mm
55 mm	31 mm	70 mm
60 mm	31 mm	75 mm
65 mm	31 mm	80 mm

Le misure dei cilindri sono da considerare da centro vite di fissaggio.

Minisbarra con applicata la protezione defender

SPESSORE PORTA	LATO ESTERNO CILINDRO	LATO ESTERNO CILINDRO
20 mm	31 mm	31 mm
25 mm	31 mm	35 mm
30 mm	31 mm	40 mm
35 mm	31 mm	45 mm
40 mm	31 mm	50 mm
45 mm	31 mm	55 mm
50 mm	31 mm	60 mm
55 mm	31 mm	65 mm
60 mm	31 mm	70 mm
65 mm	31 mm	75 mm
70 mm	31 mm	80 mm

Guida per l'installazione del defender con distanziali

DESCRIZIONE		Distanziali			
SPESSORE PORTA - mm MAX	DIMENSIONE CILINDRO B/C	SPESSORE 5 - mm	SPESSORE 10 - mm	SPESSORE 30 - mm	LUNGHEZZA VITE M4
20 mm	31 031		1		20
25 mm	31 035	1	1		30
30 mm	31 040		2		30
35 mm	31 045	1	2		40
40 mm	31 050			1	40
45 mm	31 055	1		1	50
50 mm	31 060		1	1	50
55 mm	31 065	1	1	1	60
60 mm	31 070		2	1	60
65 mm	31 075	1	2	1	70
70 mm	31 080			2	70

N.B. Il kit Defender LEMK001 è adattabile su porte con spessore minimo di 20 mm. Nel kit distanziali universali LEMK002 ci sono distanziali a partire da 2,5 mm fino a 30 mm.

Esempi codici cilindri per spessore porta 50

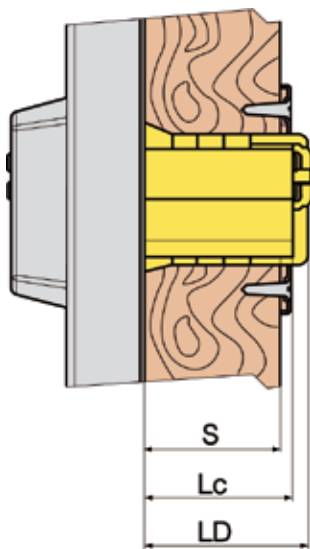
DESCRIZIONE	CODICE
Cilindri 7x7	LM77C 31 060 N 300 S 1 S0
Cilindri MTL300	LM300S-C 31 060 N 300 P 1 S0
Cilindri MTL400	LM400S-C 31 060 N 300 P 1 S0
Cilindri MTL600	LM600S-C 31 060 N 300 P 1 S0
Cilindri MTL800	LM800S-C 31 060 N 300 P 1 S0

– Il codice si completa inserendo il profilo chiave del cliente.

Defender e ricambi per minisbarre orizzontali



LC = lunghezza cilindro dal centro vite
LD = lunghezza defender



Kit defender \varnothing 40 mm per serie 512/513

CODICE	DESCRIZIONE	PREZZO
TIPOLOGIA		
LWA503N-00	Kit defender \varnothing 40 spessore porta 40 mm o inferiore, Dorato	
LWA503N-02	Kit defender \varnothing 40 spessore porta 40 mm o inferiore, Cromo Lucido	

Il kit comprende la mostrina esterna.

Kit distanziali e viti per defender \varnothing 40 mm

CODICE	DESCRIZIONE	PREZZO
TIPOLOGIA		
LWA514-45	Kit distanziali aumento a S=45	
LWA514-50	Kit distanziali aumento a S=50	
LWA514-55	Kit distanziali aumento a S=55	
LWA514-60	Kit distanziali aumento a S=60	
LWA514-65	Kit distanziali aumento a S=65	
LWA514-70	Kit distanziali aumento a S=70	
LWA514-75	Kit distanziali aumento a S=75	
LWA514-80	Kit distanziali aumento a S=80	

Accessori e ricambi

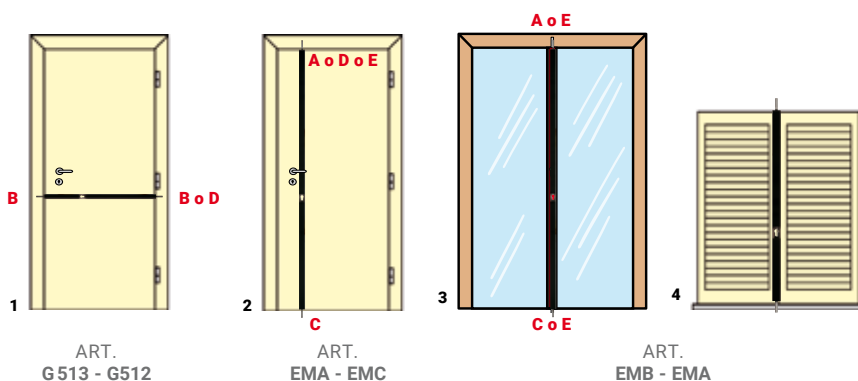
CODICE	DESCRIZIONE	PREZZO
TIPOLOGIA		
LG9925 B	Riscontro verniciato bianco con catenaccio verticale	
LG9925 M	Riscontro verniciato marrone con catenaccio verticale con tassello in Ottone	
LG9925 N	Riscontro verniciato nero con catenaccio verticale con tassello in Ottone	
LCG9951K B	Riscontro bianco da applicare con 1 piastrina di spessore 3,6 e 15 mm	
LCG9951K M	Riscontro marrone da applicare con 1 piastrina di spessore 3,6 e 15 mm	
LCG9951K N	Riscontro nero da applicare con 1 piastrina di spessore 3,6 e 15 mm	
LG9951A B	Piastrina bianca di spessore 6 mm	
LG9951A M	Piastrina marrone di spessore 6 mm	
LG9951A N	Piastrina nera di spessore 6 mm	
LG9951B B	Piastrina bianca di spessore 15 mm	
LG9951B M	Piastrina marrone di spessore 15 mm	
LG9951B N	Piastrina nera di spessore 15 mm	
LCG9909 B	Cavallotto std regolabile per catenacci verticali, bianco	
LCG9909 M	Cavallotto std regolabile per catenacci verticali, marrone	
LCG9909 N	Cavallotto std regolabile per catenacci verticali, nero	

Accessori e ricambi

CODICE	DESCRIZIONE	PREZZO
TIPOLOGIA		
LG9906A	Boccola a pavimento aperta	
LG9906C	Boccola a pavimento con coperchio a molla foro Ø 18 mm profondità 30 mm	
LCG9927A	Piastra per catenaccio	
LC625002100	Testata guida catenaccio	

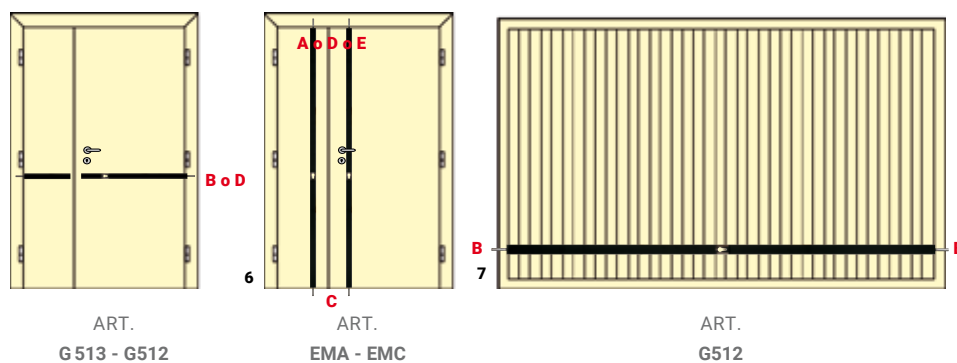


Esempio di applicazioni



- 1-2 Applicazioni per porte ad anta singola
- 3 Applicazioni per porte a vetri
- 4 Applicazione per scuri

Esempio di applicazioni per doppia anta



- 5-6 Applicazioni per porte ad anta doppia
- 7 Applicazione per portone basculante



ACCESSORI (tipi e loro applicazioni)

- A** Cavalletto regolabile per catenacci verticali (standard).
- B** Riscontro da applicare (per applicazioni in orizzontale).
- B1** Spessori per riscontro sovrapponibili.
- C** Boccola a pavimento con coperchietto a molla (standard foro 18 mm).
- D** Riscontro verniciato standard da murare.
- E** Riscontro verniciato per tassello in ottone.
- F** Piastrina per catenaccio.



**MATERIALE
PUNTO VENDITA
P.O.P.
MATERIALS**

Materiale punto vendita

Depliant

CODICE	DESCRIZIONE
L902001900	Depliant 10,5x21 Code-It
L902002000	Depliant 10,5x21 Minisbarre
L902002300	Depliant 10,5x21 7x7 - INTEGRATOR
L902002400	Depliant 10,5x21 OMEGA BLUE
L902005000	Depliant 10,5x21 MTL600
L902004900	Depliant 10,5x21 MTL800
L902003800	Depliant 10,5x21 Serratura CE
L902005100	Depliant 10,5x21 MTL400




Espositore da banco effetto depliant

CODICE	DESCRIZIONE
L902001700	Espositore da banco porta depliant 10x21

Espositore punto vendita

CODICE	DESCRIZIONE
L904002600	Cubo espositore con coperchio
L904002700	Cartello Serrature/Cilindri per espositore
L904002800	Cartello El-Mech per espositore
L902004400	Totem serratura Blue Silence Technology



Serrature dimostrative serie M std, interasse 28 sporgenza 3 mm

CODICE	DESCRIZIONE	PREZZO
LOMPA10328-DEMO	Serratura Omega dimostrativa	
LCTM1032B-DEMO	Serratura CE singola dimostrativa	
LWAS-02	Supporto fisso per serrature "singolo" meccanismo	



Condizioni di vendita

1) Ordini

Ogni ordine è impegnativo per il Committente, mentre ha valore di semplice proposta per la Società ASSA ABLOY Italia S.p.A., che rimane a sua volta impegnata con la sua conferma scritta di accettazione.

2) Annullamento ordine

Nessun ordine può essere annullato senza il consenso della ASSA ABLOY Italia S.p.A. In caso di annullamento la ASSA ABLOY Italia S.p.A. si riserva la facoltà di richiedere il rimborso degli oneri che le sono derivati.

3) Termini di consegna

I termini di consegna sono puramente indicativi e non impegnativi.

4) I prezzi

I prezzi di vendita sono quelli riportati sul listino vigente al momento della stipulazione del contratto e si intendono per forniture Franco Stabilimento di San Giovanni in Persiceto (BO) Italia. Sono escluse, dal prezzo di vendita, tutte le spese e gli oneri accessori (trasporto, tasse, montaggi, installazione, ecc.) che rimangono a carico del Committente. La Società ASSA ABLOY Italia S.p.A. si riserva la facoltà di variare i prezzi, le quotazioni e gli sconti con congruo preavviso. Tutti gli ordini ricevuti dopo l'avvenuta variazione sono soggetti ai nuovi prezzi.

5) Pagamenti

Le condizioni di pagamento, se non diversamente specificate ed approvate dalla Società ASSA ABLOY Italia S.p.A. sono:

- vendite nazionali: 60 gg. Data fattura in presenza di un accordo di credito; contrassegno in assenza di accordo di credito.
- vendite all'estero: lettera di credito irrevocabile, confermata da una banca italiana di primaria importanza. L'insorgere di qualsiasi controversia non esime il Committente dall'obbligo di pagare il prezzo pattuito secondo le condizioni convenute. Nessuna domanda o difesa può essere proposta in giudizio dal Committente qualora questi sia in mora con i pagamenti. Il ritardo, anche parziale del pagamento, genera la decorrenza degli interessi di mora calcolati nella misura della prima rata corrente aumentati di cinque (5) punti a partire dalla data di scadenza.

6) Inadempienza

In caso di mancato pagamento, anche di una sola rata, la ASSA ABLOY Italia S.p.A. potrà a sua discrezione richiedere l'immediato pagamento dell'intero importo o dichiarare risolto il contratto con il diritto di ottenere la restituzione dei prodotti venduti e di trattenere, a titolo di risarcimento danni, le somme fino a quel momento incassate, salva ogni altra azione per il maggior danno.

7) Riserva di proprietà

La presente vendita è eseguita con riserva di proprietà (art. 1523 e seguenti C.C.), pertanto i prodotti rimangono di proprietà della Società ASSA ABLOY Italia S.p.A. fino all'integrale pagamento del prezzo.

8) Modifiche

ASSA ABLOY Italia S.p.A. si riserva il diritto di cessare la produzione, senza preavviso, di qualsiasi modello e/o introdurre modifiche, senza per questo essere in obbligo di effettuare tali modifiche sui prodotti precedentemente forniti.

9) Spedizione e fattura

Gli ordini inferiori a € 150,00 saranno fatturati a prezzo di listino e spediti esclusivamente in contrassegno. Spedizioni con nostri corrieri convenzionati. Richieste di spedizione con altri corrieri avverranno in porto assegnato.

10) Imballo

I prezzi includono l'imballo per il trasporto per via terra su automezzi.

11) Danni derivati dal trasporto. Reclami.

Il Cliente è obbligato alla immediata revisione della merce e dare avviso per iscritto sui danni visibili entro una settimana dal ricevimento della merce. Il Cliente che riceve un prodotto danneggiato da trasporto deve firmare con riserva la bolla di accompagnamento e comunicare a mezzo raccomandata, entro 8 gg. dalla data di ricevimento, alla Società ASSA ABLOY Italia S.p.A. il danno rilevato.

12) Garanzia per il consumatore

La Garanzia generale è prestata in favore del Consumatore. Per le forniture alle Industrie i termini di garanzia verranno concordati in ogni singolo contratto. I prodotti acquistati sono garantiti per 24 mesi dalla data di consegna. I prodotti con componenti elettrici ed elettronici sono garantiti per 6 mesi dalla consegna. La garanzia decade per Manomissioni, Non curanza, Cause accidentali ed esterne, Uso improprio. Ogni prodotto acquistato è corredato dalle relative condizioni di garanzia. Mul-T-Lock si riserva di modificare le condizioni di garanzia.

13) Resi

Il reso della merce non si può accettare se nel frattempo sono state accettate altre consegne dello stesso prodotto. I resi di materiale vengono accettati solo se giustificati e devono essere preventivamente autorizzati dalla Società ASSA ABLOY Italia S.p.A. a condizione che si tratti di prodotti nuovi, mai usati, e di modelli ancora in produzione presso la Società ASSA ABLOY Italia S.p.A., e che i medesimi non siano stati consegnati da più di 1 anno. I prodotti non a listino (speciali, prodotti su specifica richiesta del Committente) non possono essere restituiti. Le spese di trasporto sono a carico del Committente sul quale graverà l'onere di reimmagazzinaggio pari al 10% del valore del materiale reso alla data dell'acquisto, se restituito entro 30 gg, e del 20% oltre i 30 gg.

14) Foro competente

Per qualsiasi controversia è esclusivamente competente il Foro di Bologna ed applicabile anche in deroga alle norme di altri Paesi, la sola legislazione italiana. Permane la competenza del Foro di Bologna anche nell'ipotesi sia pattuito il pagamento a mezzo effetti cambiari. Qualsiasi controversia, di qualsiasi natura, non esime il Committente dal pagamento del prezzo pattuito.

15) Copyright

Le illustrazioni e i dati tecnici dei prodotti contenuti nel catalogo e listino debbono considerarsi indicativi. Il presente catalogo annulla e sostituisce tutti i precedenti. Tutti i disegni e le fotografie sono di proprietà della Mul-T-Lock, ogni riproduzione anche parziale, senza autorizzazione scritta di Mul-T-Lock è vietata secondo termini di legge.

Invitiamo i signori clienti a prendere visione delle condizioni generali di fornitura, che verranno sempre applicate e varranno a termini di legge, salvo pattuizioni particolari valide solo se scritte e controfirmate alle parti.

ASSA ABLOY e Mul-T-Lock sono marchi registrati.

General terms of sales

1) Orders

All order are binding for the Purchaser, but have the value of a simple offer for ASSA ABLOY Italia S.p.A. Company which assumes a binding engagement only with its written acceptance of the order for confirmation.

2) Order cancellation

Orders cannot be cancelled without the permission of ASSA ABLOY Italia S.p.A. In case of cancellation ASSA ABLOY Italia S.p.A. is entitled to request reimbursement for expenses deriving from the cancellation.

3) Delivery terms

The delivery terms are purely indicative and not binding.

4) Prices

The sales prices are those indicated on the price list in force when the contract is stipulated and are intended ex factory at **San Giovanni in Persiceto (BO) Italia**. All expenses and supplementary charges are excluded from the sales price (transportation, taxes, assembly, installation, etc.) which are to be borne by the Purchaser. Mul-T-Lock Technologies Italy S.r.l. is entitled to modify the prices, the quotations and the discounts after having given notice with suitable lead time. All orders received after these modifications are subject to the new prices. For deliveries free destination, contributions to transportation costs will be decided upon depending on the area.

5) Payment conditions

Unless otherwise specified and approved by ASSA ABLOY Italia S.p.A. The payment conditions are the following: Irrevocable letter of credit, confirmed by a primary Italian bank. Any dispute of any kind does not exempt the Purchaser from the obligation to pay the price in accordance with the conditions agreed. No request or defence can be extended during the trial by the Purchasing company if it is in arrears on payments. Any delay in payment, even if only partial, gives way to the reckoning of interest on arrears calculated on the amount of the first current instalment increased by five (5) points as from the expiry date.

6) Non-Fulfilment

In case of non-fulfilment of payment obligations, even of only one instalment, ASSA ABLOY Italia S.p.A. can, at its discretion, request the immediate payment of the whole amount or declare the contract cancelled with the right to obtain the restitution of the products sold and to keep, as a compensation for damages, the amounts collected up to that time, in addition to any other action for greater damages.

7) Property rights

The present sale is carried out under the property rights reserve (art. 1523 of Italian law and further paragraphs). The products therefore remain property of the ASSA ABLOY Italia S.p.A. Company until full payment of the price.

8) Modifications

The ASSA ABLOY Italia S.p.A. Company is entitled to stop production, without forewarning, of any model and/or to introduce modifications without being under obligation to effect said modification on the products supplied before that date.

9) Packing

The prices include packing suitable for transportation by land on motor vehicles. Not discount will be applied to goods delivered or dispatched without packing.

10) Damage deriving from transportation

The customer that receives a product damaged by transportation must sign the delivery note with reservation and communicate the damaged found by means of a registered letter within 8 days from receipt of goods to ASSA ABLOY Italia S.p.A.

11) Guarantee

Mul-T-Lock products are guaranteed against malfunction or manufacturing defects for 12 months from the purchase date. The guarantee expires in case of use and installation not conforming to instructions supplied with the products.

12) Returned goods

Returned materials must be authorised in advance by ASSA ABLOY Italia S.p.A. And must concern new products which have never been used, of models which are still produced by ASSA ABLOY Italia S.p.A. and which have not been delivered more than a year ago. Products not contained in the costs are to be borne by Purchaser who will also pay for re-storage costs amounting to 10% of value of the returned material on its date of purchase, if returned within 30 days, and 20% after 30 days.

13) Court of jurisdiction

Any dispute will be settled by the Court of Jurisdiction of Bologna and the Italian law will be applicable, even in derogation of the laws of other countries. The competence of the Court of Bologna will govern even if payment is effected by means of a bill of exchange. Any dispute of any kind does not exempt the Purchaser from paying the price agreed.

14) Copyright

Pictures and technical data of the Products of this catalog are indicative and not binding. Mul-T-Lock has the right, within the respect of the main performances, to modify the Products for improvement of quality or production systems or merchantability and without notice. All drawing and pictures are property of Mul-T-Lock. Under terms of Copyright the use or copy is forbidden without written permission.

We invite customers to take note of our general sales terms that will be always applied in all contracts, valid by law apart where expressly agreed by parties with signed written documents.

ASSA ABLOY and Mul-T-Lock are a registered company names and trademarks.

NOTE

A large area of the page is covered by horizontal dotted lines for note-taking. The page is partially obscured by large, light-gray decorative shapes on the left and bottom-right sides.

NOTE

A series of horizontal dotted lines for writing notes, spanning the width of the page.

Mul-T-Lock Italy

Via San Pio X, 52/A - 31020 San Vendemiano (TV) Italy

Tel. + 39 0438 912275 - Fax +39 0438 912255

commerciale.it@mul-t-lock.com

www.mul-t-lock.com/it



L902005400



www.mul-t-lock.com/it

Il marchio Mul-T-Lock, il rispettivo logo presente nell'ambito della sicurezza e qualunque altro nome, marchio o logo utilizzato da Mul-T-Lock, segnato dai simboli ® oppure ™, sono registrati o in fase di registrazione in diversi paesi e proprietà esclusiva di Mul-T-Lock Ltd. e/o delle sue affiliate 2021.

Part of ASSA ABLOY

